

МУНИЦИПАЛЬНОЕ БЮДЖЕТНОЕ ДОШКОЛЬНОЕ ОБРАЗОВАТЕЛЬНОЕ УЧРЕЖДЕНИЕ
«ДЕТСКИЙ САД ОБЩЕРАЗВИВАЮЩЕГО ВИДА С ПРИОРИТЕТНЫМ ОСУЩЕСТВЛЕНИЕМ
ХУДОЖЕСТВЕННО-ЭСТЕТИЧЕСКОГО НАПРАВЛЕНИЯ РАЗВИТИЯ ДЕТЕЙ № 5 «ТОПОЛЕК»

ПРИНЯТО

на заседании педагогического совета
МБДОУ д/с № 5 «Тополек»
протокол №1 от 30.08.2023 г.

УТВЕРЖДЕНО

Заведующий МБДОУ
д/с №5 «Тополек»
_____ Т.И.Акманбетова
приказ от 30.08.2023 г. №48-од

С учетом мнения родительского комитета
протокол №1 от 30.08.2023г

**ОСНОВНАЯ ОБРАЗОВАТЕЛЬНАЯ ПРОГРАММА
ДОШКОЛЬНОГО ОБРАЗОВАНИЯ
муниципального бюджетного дошкольного
образовательного учреждения «Детский сад
общеразвивающего вида с приоритетным
осуществлением художественно-эстетического
направления детей № 5 «Тополек»**

**г.Нефтекумск
2023 год**

Документ подписан простой электронной подписью
Дата, время подписания: 12.09.2023 14:26:31
Ф.И.О. должностного лица: Акманбетова Тамила Имбетовна
Должность: Заведующий
Уникальный программный ключ: c9b4ac24-9633-448b-beae-15aa6f8a2d04

Основная общеобразовательная программа – образовательная программа дошкольного образования (далее - Программа) муниципального бюджетного дошкольного образовательного учреждения «Детский сад общеразвивающего вида с приоритетным осуществлением художественно-эстетического направления развития детей № 5 «Тополек» разработана в соответствии с федеральным государственным образовательным стандартом дошкольного образования (далее – ФГОС ДО) и федеральной образовательной программой дошкольного образования (далее - Федеральная программа).

Программа показывает, как с учетом конкретных условий муниципального бюджетного дошкольного образовательного учреждения «Детский сад общеразвивающего вида с приоритетным осуществлением художественно-эстетического направления развития детей № 5 «Тополек» создается собственная нетрадиционная модель организации обучения, воспитания и развития воспитанников дошкольного возраста (2-8 лет) в группах общеразвивающей направленности.

Данная Программа не содержит информации, наносящей вред физическому или психическому здоровью воспитанников и противоречащей российскому законодательству.

Содержание

I. ЦЕЛЕВОЙ РАЗДЕЛ	5
1.1. Обязательная часть	5
1.1.1. Пояснительная записка	5
а) цели и задачи реализации Программы	
б) принципы и подходы к формированию Программы	
в) характеристики особенностей развития детей раннего и дошкольного возраста всех групп, функционирующих в ДОО в соответствии с Уставом	
1.1.2. Планируемые результаты освоения Программы	13
1.1.3. Педагогическая диагностика достижения планируемых результатов	21
1.2. Часть, формируемая участниками образовательных отношений по выбранному направлению.	23
II. СОДЕРЖАТЕЛЬНЫЙ РАЗДЕЛ	
2.1. Обязательная часть	24
2.1.1. Описание образовательной деятельности в соответствии с направлениями развития ребенка, представленными в пяти образовательных областях с указанием методических пособий, обеспечивающих реализацию данного содержания.	24
а) содержание и задачи образования (обучения и воспитания) по 5 образовательным областям в ракурсе всех возрастных групп с перечнем необходимых для воспитательно - образовательного процесса методических пособий)	43
б) особенности образовательной деятельности разных видов и культурных практик	
в) способы и направления поддержки детской инициативы	
г) особенности взаимодействия педагогического коллектива с семьями воспитанников	
2.1.2. Описание вариативных форм, способов, методов и средств реализации Программы с учетом возрастных и индивидуальных особенностей воспитанников, специфики их образовательных потребностей и интересов	128
2.1.3 Программа воспитания	129
2.1.4. Направления и задачи, содержание коррекционно-развивающей работы	132
а) Описание образовательной деятельности по профессиональной коррекции нарушений развития детей и /или инклюзивного образования	
б) Описание деятельности по психолого-педагогическому сопровождению детей различных категорий целевых групп обучающихся	
2.2. Часть, формируемая участниками образовательных отношений	137
2.2.1. Специфика национальных, социокультурных и иных условий, в которых осуществляется образовательная деятельность	
2.2.2. Направления, выбранные участниками образовательных отношений из числа парциальных и иных программ и /или созданных ими самостоятельно	
2.2.3. Комплексно – тематическое планирование и сложившиеся традиции Организации или Группы.	
III. ОРГАНИЗАЦИОННЫЙ РАЗДЕЛ	176
3.1. Кадровое обеспечение Программы	176
3.2. Нормативно – методическое обеспечение Программы	178
3.3 Условия работы с особой категорией детей	181
3.4. Психолого-педагогические условия реализации Программ	182
3.5. Особенности организации развивающей предметно-пространственной среды	184
3.6. Материально-техническое обеспечение Программы, обеспеченность методическими материалами и средствами обучения и воспитания	188
3.7. Кадровые условия реализации Программы	214

3.8.Режим и распорядок дня в дошкольных группах	215
3.9.Календарный план воспитательной работы	220
IV. ДОПОЛНИТЕЛЬНЫЙ РАЗДЕЛ ПРОГРАММЫ. Краткая презентация	229

I. ЦЕЛЕВОЙ РАЗДЕЛ

Целевой раздел включает в себя пояснительную записку, планируемые результаты освоения Программы и описание подходов к педагогической диагностике достижений планируемых результатов.

1.1. Обязательная часть.

1.1.1. Пояснительная записка.

Основная общеобразовательная программа – образовательная программа дошкольного образования (далее - Программа) муниципального бюджетного дошкольного образовательного учреждения «Детский сад общеразвивающего вида с приоритетным осуществлением художественно-эстетического направления развития детей № 5 «Тополек» города Нефтекумска (далее – МБДОУ) разработана в соответствии с федеральным государственным образовательным стандартом дошкольного образования (далее – ФГОС ДО) и федеральной образовательной программой дошкольного образования (далее - Федеральная программа).

Обязательная часть Программы соответствует федеральной образовательной программе дошкольного образования Программа МБДОУ д/с №5 «Тополек» разработана в соответствии с нормативно-правовыми документами:

- Конвенция о правах ребенка (одобрена Генеральной Ассамблеей ООН 20.11.1989) (вступила в силу для СССР 15.09.1990)

- https://www.consultant.ru/document/cons_doc_LAW_9959/

- Федеральный закон от 29 декабря 2012 г. № 273-ФЗ (актуальная ред.) «Об образовании в Российской Федерации»

- http://www.consultant.ru/document/cons_doc_LAW_140174/

- Федеральный закон 24 июля 1998 г. № 124-ФЗ (актуальная ред. От 14.07.2022) «Об основных гарантиях прав ребенка в Российской Федерации»

- http://www.consultant.ru/document/cons_doc_LAW_19558/

- Приказ Министерства образования и науки Российской Федерации от 17 октября 2013 г. № 1155 (ред. от 08.11.2022) «Об утверждении федерального государственного образовательного стандарта дошкольного образования» (зарегистрирован Минюстом России 14 ноября 2013 г., регистрационный № 30384)

- https://www.consultant.ru/document/cons_doc_LAW_154637/

- Постановление Правительства Российской Федерации от 21.02.2022 № 225 «Об утверждении номенклатуры должностей педагогических работников организаций, осуществляющих образовательную деятельность, должностей руководителей образовательных организаций»

- <http://publication.pravo.gov.ru/Document/View/0001202202220042>

- Постановление Главного государственного санитарного врача Российской Федерации от 28 сентября 2020 года № 28 Об утверждении санитарных правил СП 2.4.3648-20 «Санитарно-эпидемиологические требования к организациям воспитания и обучения, отдыха и оздоровления детей и молодежи»

- <http://publication.pravo.gov.ru/Document/View/0001202012210122>

- Постановление Главного государственного санитарного врача Российской Федерации от 27 октября 2020 г. № 32 Об утверждении санитарных правил и норм СанПиН 2.3/2.4.3590-20 «Санитарно-эпидемиологические требования к организации общественного питания населения»

- <http://publication.pravo.gov.ru/Document/View/0001202011120001>

- Постановление Главного государственного санитарного врача Российской Федерации от 28 января 2021 г. № 2 Об утверждении санитарных правил и норм СанПиН 1.2.3685-21 «Гигиенические нормативы и требования к обеспечению безопасности и (или) безвредности для человека факторов среды обитания»

- <http://publication.pravo.gov.ru/Document/View/0001202102030022>

• Приказ Министерства просвещения Российской Федерации от 31.07.2020 № 373 «Об утверждении Порядка организации и осуществления образовательной деятельности по основным общеобразовательным программам - образовательным программам дошкольного образования» (Зарегистрирован 31.08.2020 № 59599)

<http://publication.pravo.gov.ru/Document/View/0001202009010021>

• Приказ Министерство здравоохранения и социального развития Российской Федерации от 26 августа 2010 г. № 761н (ред. от 31.05.2011) «Об утверждении Единого квалификационного справочника должностей руководителей, специалистов и служащих, раздел «Квалификационные характеристики должностей работников образования» (Зарегистрирован в Минюсте России 6 октября 2010 г. № 18638)

http://www.consultant.ru/document/cons_doc_LAW_105703/

• Приказ Министерства образования и науки Российской Федерации от 22.12.2014 № 1601 (ред. от 13.05.2019) «О продолжительности рабочего времени (нормах часов педагогической работы за ставку заработной платы) педагогических работников и о порядке определения учебной нагрузки педагогических работников, оговариваемой в трудовом договоре» (Зарегистрировано в Минюсте России 25.02.2015 № 36204)

http://www.consultant.ru/document/cons_doc_LAW_175797/

• Приказ Министерства образования и науки Российской Федерации от 11 мая 2016 г. № 536 «Об утверждении особенностей режима рабочего времени и времени отдыха педагогических и иных работников организаций, осуществляющих образовательную деятельность»

<http://publication.pravo.gov.ru/Document/View/0001201606030031?rangeSize=1>

• Постановление Правительства Российской Федерации от 14.05.2015 № 466 (ред. от 07.04.2017) «О ежегодных основных удлиненных оплачиваемых отпусках»
http://www.consultant.ru/document/cons_doc_LAW_179568/

• Приказ Министерства образования и науки Российской Федерации от 07.04.2014 № 276 (ред. от 23.12.2020) Об утверждении Порядка проведения аттестации педагогических работников организаций, осуществляющих образовательную деятельность

http://www.consultant.ru/document/cons_doc_LAW_163666/

• Приказ Министерства образования и науки Российской Федерации от 20 сентября 2013 г. № 1082 «Об утверждении Положения о психолого-медико- педагогической комиссии» <https://docs.edu.gov.ru/document/f9ac867f68a01765ef9ce94ebfe9430e/>

• Устав муниципального бюджетного дошкольного образовательного учреждения «Детский сад общеразвивающего вида с приоритетным осуществлением художественно-эстетического направления развития детей № 5 «Тополек»

• Программа позволяет реализовать основополагающие функции дошкольного образования:

1) обучение и воспитание ребёнка дошкольного возраста как гражданина Российской Федерации, формирование основ его гражданской и культурной идентичности на соответствующем его возрасту содержании доступными средствами;

2) создание единого ядра содержания дошкольного образования (далее - ДО), ориентированного на приобщение детей к традиционным духовно-нравственным и социокультурным ценностям русского народа, воспитание подрастающего поколения как знающего и уважающего историю и культуру своей семьи, большой и малой Родины;

3) создание единого федерального образовательного пространства воспитания и обучения детей от рождения до поступления в общеобразовательную организацию, обеспечивающего ребёнку и его родителям (законным представителям) равные, качественные условия ДО, вне зависимости от места проживания.

Программа состоит из обязательной части и части, формируемой участниками образовательных отношений. Обязательная часть Программы соответствует Федеральной программе и составляет не менее 87% от общего объема программы.

Часть, формируемая участниками образовательных отношений, составляет не более 13 % и ориентирована на:

- на специфику национальных, социокультурных и иных условий, в том числе региональных, в которых осуществляется образовательная деятельность;
- сложившиеся традиции МБДОУ;
- парциальную образовательную программу: Программа патриотического воспитания дошкольников «Ставрополье - начало начал» и форм организации работы с детьми, которые в наибольшей степени соответствуют потребностям и интересам детей.

Программа включает в себя учебно-методическую документацию, в состав которой входят рабочая программа воспитания (далее - Программа воспитания), примерный режим и распорядок дня дошкольных групп, календарный план воспитательной работы (далее - План) и иные компоненты.

В Программе содержатся целевой, содержательный и организационный разделы. Каждый из трех основных разделов включает обязательную часть и часть, формируемую участниками образовательных отношений, которые дополняют друг друга и прописываются как целостный документ, представляющий образовательную деятельность МБДОУ.

В целевом разделе Программы представлены: цели, задачи, принципы её формирования, планируемые результаты освоения программы в раннем, дошкольном возрастах, а также на этапе завершения освоения программы; подходы к педагогической диагностике достижения планируемых результатов.

Содержательный раздел Программы включает задачи и содержание образовательной деятельности по каждой из образовательных областей для всех возрастных групп обучающихся (социально-коммуникативное, познавательное, речевое, художественно-эстетическое, физическое развитие). В нем представлены описания вариативных форм, способов, методов и средств реализации программы; особенностей образовательной деятельности разных видов и культурных практик и способов поддержки детской инициативы; взаимодействия педагогического коллектива с семьями обучающихся; направления и задачи коррекционно-развивающей работы (далее - КРР) с детьми дошкольного возраста с особыми образовательными потребностями (далее - ООП) различных целевых групп, в том числе детей с ограниченными возможностями здоровья (далее - ОВЗ) и детей-инвалидов.

В содержательный раздел Программы входит рабочая программа воспитания, которая раскрывает задачи и направления воспитательной работы, предусматривает приобщение детей к российским традиционным духовным ценностям, включая культурные ценности своей этнической группы, правилам и нормам поведения в российском обществе.

Организационный раздел Программы включает описание психологопедагогических и кадровых условий реализации Программы; организации развивающей предметно-пространственной среды (далее - РППС) в МБДОУ;

материально-техническое обеспечение Программы, обеспеченность методическими материалами и средствами обучения и воспитанию. Раздел включает примерные перечни художественной литературы, музыкальных произведений, произведений изобразительного искусства для использования в образовательной работе в разных возрастных группах, а также примерный перечень рекомендованных для семейного просмотра анимационных произведений. В разделе представлены примерный режим и распорядок дня в дошкольных группах, календарный план воспитательной работы.

Реализация Программы предполагает интеграцию задач обучения и воспитания в едином образовательном процессе, предусматривает взаимодействие с разными субъектами образовательных отношений; обеспечивает основу для преемственности уровней дошкольного и начального общего образования.

Данная Программа не содержит информации, наносящей вред физическому или психическому здоровью воспитанников и противоречащей российскому законодательству.

а) цели и задачи реализации Программы.

Целью Программы является разностороннее развитие ребёнка в период дошкольного детства с учётом возрастных и индивидуальных особенностей на основе духовно-нравственных ценностей российского народа, исторических и национально-культурных традиций. К традиционным российским духовно-нравственным ценностям относятся, прежде всего, жизнь, достоинство, права и свободы человека, патриотизм, гражданственность, служение Отечеству и ответственность за его судьбу, высокие нравственные идеалы, крепкая семья, созидательный труд, приоритет духовного над материальным, гуманизм, милосердие, справедливость, коллективизм, взаимопомощь и взаимоуважение, историческая память и преемственность поколений, единство народов.

Цель Программы достигается через решение следующих задач:

- обеспечение единых для Российской Федерации содержания ДО и планируемых результатов освоения образовательной программы ДО;

- приобщение детей (в соответствии с возрастными особенностями) к базовым ценностям российского народа - жизнь, достоинство, права и свободы человека, патриотизм, гражданственность, высокие нравственные идеалы, крепкая семья, созидательный труд, приоритет духовного над материальным, гуманизм, милосердие, справедливость, коллективизм, взаимопомощь и взаимоуважение, историческая память и преемственность поколений, единство народов России;

- создание условий для формирования ценностного отношения к окружающему миру, становления опыта действий и поступков на основе осмысления ценностей;

- построение (структурирование) содержания образовательной деятельности на основе учёта возрастных и индивидуальных особенностей развития;

- создание условий для равного доступа к образованию для всех детей дошкольного возраста с учётом разнообразия образовательных потребностей и индивидуальных возможностей;

- охрана и укрепление физического и психического здоровья детей, в том числе их эмоционального благополучия;

- обеспечение развития физических, личностных, нравственных качеств и основ патриотизма, интеллектуальных и художественно-творческих способностей ребёнка, его инициативности, самостоятельности и ответственности;

- обеспечение психолого - педагогической поддержки семьи и повышение компетентности родителей (законных представителей) в вопросах воспитания, обучения и развития, охраны и укрепления здоровья детей, обеспечения их безопасности;

- достижение детьми на этапе завершения ДО уровня развития, необходимого и достаточного для успешного освоения ими образовательных программ начального общего образования.

б) принципы и подходы к формированию Программы.

Программа построена на следующих принципах дошкольного образования, установленных ФГОС ДО:

- 1) полноценное проживание ребёнком всех этапов детства (младенческого, раннего и дошкольного возрастов), обогащение (амплификация) детского развития;

2) построение образовательной деятельности на основе индивидуальных особенностей каждого ребёнка, при котором сам ребёнок становится активным в выборе содержания своего образования, становится субъектом образования;

3) содействие и сотрудничество детей и родителей (законных представителей), совершеннолетних членов семьи, принимающих участие в воспитании детей младенческого, раннего и дошкольного возрастов, а также педагогических работников (далее вместе - взрослые);

4) признание ребёнка полноценным участником (субъектом) образовательных отношений;

5) поддержка инициативы детей в различных видах деятельности;

6) сотрудничество МБДОУ с семьей;

7) приобщение детей к социокультурным нормам, традициям семьи, общества и государства;

8) формирование познавательных интересов и познавательных действий ребёнка в различных видах деятельности;

9) возрастная адекватность дошкольного образования (соответствие условий, требований, методов возрасту и особенностям развития);

10) учёт этнокультурной ситуации развития детей.

Таким образом, с учетом всех перечисленных выше принципов к формированию образовательной программы дошкольного образования Программа МБДОУ направлена на создание пространства детской реализации (ПДР) – разностороннее развитие ребёнка в период дошкольного детства с учётом возрастных и индивидуальных особенностей на основе духовно-нравственных ценностей российского народа, исторических и национальных, культурных традиций.

В Программе учитываются: индивидуальные потребности ребенка, связанные с его жизненной ситуацией и состоянием здоровья; возможности освоения ребенком Программы на разных этапах ее реализации.

в) характеристики особенностей развития детей раннего и дошкольного возраста. МБДОУ д/с №5 «Тополек» находится в типовом двухэтажном здании.

МБДОУ д/с №5 «Тополек» расположен по адресу: 356880, Ставропольский край, город Нефтекумск, улица Анны Шилиной. 57

Телефон: 8(86558) 3-10-61

E-mail: topolek.5@mail.ru

Сайт: <https://region67.region-systems.ru/Preschool.aspx?IdU=mdou5neftekumsk>

Учреждение функционирует в режиме 10,5 – часового пребывания воспитанников в период с 7-30 до 18-00 при 5-дневной рабочей неделе.

Режим работы учреждения, длительность пребывания и последовательность деятельности в нем воспитанников определены Уставом в соответствии с Санитарноэпидемиологическими требованиями к устройству, содержанию и организации режима работы дошкольных образовательных организаций.

Реализация режимных моментов, комплексного-тематического планирования и ряд иных мероприятий идет с учетом особенностей климата, природных условий, экологической обстановки и здоровья воспитанников.

График образовательного процесса составляется в соответствии с выделением двух периодов:

1) основной период – образовательный (сентябрь - май), составляется определенный режим дня и расписание образовательной деятельности с детьми в разнообразных формах работы;

2) летний период – оздоровительный (июнь - август), для которого составляется другой режим дня, осуществляется оздоровительная и культурно-досуговая деятельность.

В МБДОУ функционирует 6 групп полного дня общеразвивающей направленности. Группы скомплектованы воспитанниками в возрасте до 8 лет. В детском саду воспитываются дети с ограниченными возможностями здоровья, которые получают квалифицированную помощь по коррекции недостатков в развитии.

Все группы однородны по возрастному составу детей. В группах общеразвивающей направленности осуществляется реализация основной образовательной программы дошкольного образования.

В соответствии с пунктом 6 части 1 статьи 6 от 29 декабря 2012г №273-ФЗ «Об образовании в РФ» и Федеральным государственным образовательным стандартом дошкольного образования квалифицированная коррекция недостатков в физическом и (или) психическом развитии детей с ограниченными возможностями здоровья может осуществляться в форме инклюзивного образования. Так дети с ОВЗ могут посещать группы вместе с детьми, осваивающими основную образовательную программу дошкольного образования.

Механизмом адаптации Программы МБДОУ д/с №5 «Тополек» для детей с ОВЗ в группах общеразвивающей направленности служат адаптированные образовательные программы для детей с РАС (далее – АОП для детей с РАС)

АОП для детей с РАС являются частью основной общеобразовательной программы - образовательной программы дошкольного образования МБДОУ д/с №5 «Тополек».

В адаптированных образовательных программах прописаны специальные условия для получения образования детьми с ограниченными возможностями здоровья, механизмы адаптации Программы для детей с РАС.

Приём детей осуществляется на основании медицинского заключения, заявления и документов, удостоверяющих личность одного из родителей (законных представителей). Взаимоотношения между детским садом и родителями (законными представителями) регулируются договором об образовании по образовательным программам дошкольного образования.

Территориальное расположение, социокультурное окружение.

Учреждение находится по соседству с МБОУ СОШ № 1 с углубленным изучением отдельных предметов, что определяет широкий доступ к ресурсному обеспечению школы по различным направлениям, более качественное решение преемственности между дошкольным и начальным основным образованием.

Сетевое взаимодействие с разными организациями представлено в таблице 1.

Таблица 1

№	Социальные партнеры	Направления взаимодействия
1.	МБОУ СОШ №1	Совместная разработка и реализация моделей взаимодействия учреждений, обеспечивающих преемственность в: -программах, передовых педагогических технологиях; формах и методах работы педагогических работников с детьми; -осуществлении педагогического сотрудничества
2.	Детская библиотека	Организация библиотечного обслуживания дошкольников и воспитателей сада: -оказание методической и консультативной помощи по вопросам библиотечно - информационной деятельности; -организация информационно-просветительских мероприятий;

		-организация экскурсий в помещение библиотеки; Сбалансированное питание
3.	ИП «Сулейманов С.Г.», ИП «Аванесова А.А.» ИП «Глава КФХ Колодин П.Н.»	
4.	ГБУЗ СК "Нефтекумская районная больница"	-Ежегодное проведение профилактических осмотров детей узкими специалистами. -Своевременное выявление у детей первоначальных форм различных заболеваний -Своевременная вакцинация.
5.	СКИРО ПК и ПРО	Обеспечение повышение квалификации педагогических работников.
6.	Музей	Совместная разработка и реализация моделей взаимодействия учреждений: - организация и проведение тематических мероприятий; - осуществление педагогического сотрудничества.

Направления деятельности в рамках сетевого взаимодействия: поиск, разработка, апробация и внедрение инновационных технологий, методов, форм организации образовательной деятельности с воспитанниками; анализ эффективности инновационной деятельности;– разработка инновационного методического продукта; распространение инновационного опыта работы через различные формы непрерывного– профессионального образования работников дошкольного образования.

Сведения о семьях воспитанников.

Педагогический коллектив МБДОУ строит свою работу по воспитанию и обучению детей в тесном контакте с семьёй.

В учреждении изучается контингент родителей, социальный и образовательный статус членов семей воспитанников. Контингент родителей в основном однороден, характеризуется средним уровнем жизни и доходов, социального и образовательного статуса.

Анализ показал, что определённый процент матерей воспитанников занят домашним хозяйством. Многие из них готовы к непосредственному участию в образовательном процессе. Но, как правило, большинство родителей по различному роду службы и занятости не имеют возможности постоянного участия в мероприятиях, направленных на поддержку детско-родительских отношений.

Однако они всё равно готовы к интерактивной форме реализации образовательной программы. Содержание Программы предполагает обеспечение взаимодействия с родителями воспитанников различными способами, как непосредственными, так и опосредованными. Возрастные и индивидуальные особенности контингента воспитанников МБДОУ. Возрастная периодизация контингента воспитанников определяет наличие групп раннего возраста и групп дошкольного возраста: (младшая (3-4), средняя (4-5), старшая (5- 6), подготовительная (6-8) группы.

Психолого-педагогическая работа с воспитанниками учреждения осуществляется педагогами и строится с учётом возрастных особенностей развития детей дошкольного возраста, который необходим для правильной организации осуществления образовательного процесса, как в условиях семьи, так и в условиях дошкольного образовательного процесса.

Анализ показателей состояния здоровья воспитанников, а также особых образовательных потребностей выявил, основная часть воспитанников имеют 2 группу здоровья, а также имеются часто болеющие дети.

Часть контингента воспитанников нуждаются в коррекции звукопроизношения и развитии фонетико-фонематического слуха. Вышеуказанные особенности контингента воспитанников определяют специфику осуществления образовательной деятельности в части расширения системы закаляющих мероприятий, оптимизации двигательной деятельности, функционирования логопедического пункта, оптимизации свободной деятельности воспитанников.

Характеристики особенностей развития детей раннего возраста. Возрастная характеристика детей 2-3 лет.

Ранний возраст (от одного года до трех лет).

Основная характеристика детей раннего возраста – ситуативность. Ребенок может думать, чувствовать, делать только то, что видит здесь и сейчас. В данном возрасте важен режим дня, ритм повседневной жизни. Основным условием успешного развития является обеспечение двигательной активности ребенка. Активность проявляется в контексте определенной предметной ситуации, где важен характер совместной деятельности со взрослым. Взрослый интересен ребенку как человек, который раскрывает логику и способы употребления предметов, окружающих его. Именно предметная деятельность определяет формирование навыков гигиены и самообслуживания. Предметная деятельность, связанная с усвоением общественно-выработанных способов употребления предметов, оказывает влияние на развитие интеллекта, речи, самосознания и эмоциональной сферы ребенка. Основу интеллекта в раннем возрасте определяет развитие сенсорных процессов, связанных с действием обследования предметов и построения на их основе целостных образов, а также формирование первых обобщений в виде сенсорных эталонов цвета, формы, величины. Важно учитывать, что ребенок обучается только тому, что затрагивает его эмоциональную сферу.

На основе сенсорного развития формируется план образов и представлений, что позволяет ребенку преодолеть ситуативность мышления и поведения. В данный период закладываются основы успешного общения со сверстниками, инициативность, чувство доверия к сверстнику. Основным достижением возраста является самосознание, положительная самооценка, первые целостные формы поведения в виде результативных действий. Ребенок определяет себя как субъект собственных действий («Я сам»). Важна психологическая потребность в самостоятельности. Характеристики особенностей развития детей дошкольного возраста. Дошкольный возраст (от трех до семи лет). Центральной линией психического развития ребенка дошкольного возраста является формирование произвольности психических процессов и поведения, формирование регуляторных основ психики. В дошкольном возрасте закладываются основы успешной социализации, коммуникации, основы развития личности. Ведущим познавательным процессом в дошкольном возрасте является память и воображение. Мышление ребенка опирается на способность оперировать образами и представлениями, которые есть в памяти. За счет возможностей образного мышления, ребенок может представлять и думать о том, чего нет здесь и сейчас, преодолевается ситуативность. Все виды деятельности ребенка, включая игру, рисование, конструирование, лепку представляют собой формы наглядного моделирования действительности. В продуктивных видах деятельности ребенок моделирует предметы и явления окружающего мира, что способствует формированию первой целостной картины мира, схематического мышления, элементов логического мышления и творческих способностей. Ребенок познает мир человеческих отношений, моделируя их в игровой форме. В условиях игры регуляторные возможности психики ребенка возрастают в разы, так как в любой роли, отображающей социальные функции человека в обществе, скрыты ряд правил, которым ребенок начинает подчинять свое поведение. Формируется периферия самосознания. Ребенок накапливает представления о своих умениях и навыках. Ведущими психологическими потребностями, определяющими успешное развитие личности, является потребность в самовыражении

(ребенок отвечает на вопрос «что я умею, что я могу») и потребность в самоутверждении, предполагающей желание ребенка соответствовать нормам и правилам, ожиданиям взрослых («желание быть «хорошим»). Данный возраст является крайне благоприятным для формирования нравственных норм и правил, формирования альтруистических потребностей и просоциальных форм поведения. Важно сформировать у ребенка положительное отношение к нормам щедрости, честности, справедливого распределения. В этом возрасте закладываются основы личностной, гендерной, гражданской и этнической идентичности. Познавательный интерес, любознательность, креативность можно рассматривать как системные качества, определяющие потенциал умственных способностей и развития личности ребенка дошкольного возраста. Коммуникативная компетентность в общении со взрослыми и сверстниками определяется способностью выстраивать коммуникацию адекватную ситуации, то есть, ребенок может проявлять гибкость, инициативность, интерес, чувствительность в ситуации познавательного, делового, личностного общения. Итогом развития личности выступает иерархия мотивов и произвольная регуляция поведения. Социально значимые мотивы («надо») могут управлять личными мотивами («хочу»), ребенок может принимать сложные инструкции взрослого, действовать согласно правилам и реализовывать целостные формы поведения. Способность к произвольной регуляции поведения, высокая любознательность и умение действовать по правилу определяет успешность обучения в школе.

Исходя из того, что в дошкольном возрасте закладываются основы первичной картины мира, формируются социальные переживания, определяющие отношение ребенка к разным видам человеческой деятельности, к миру людей и к самому себе, особую важность приобретает формирование представлений и положительного отношения к правилам безопасности жизнедеятельности и здорового образа жизни. Также, в современном социальном контексте, необходимо уделять внимание аспектам финансовой, экологической, информационной осведомленности у детей дошкольного возраста.

1.1.2. Планируемые результаты освоения Программы.

В соответствии с ФГОС ДО специфика дошкольного возраста и системные особенности ДО делают неправомерными требования от ребёнка дошкольного возраста конкретных образовательных достижений. Поэтому планируемые результаты освоения Программы представляют собой возрастные характеристики возможных достижений ребёнка дошкольного возраста на разных возрастных этапах и к завершению ДО.

В соответствии с периодизацией психического развития ребёнка согласно культурно-исторической психологии, дошкольное детство подразделяется на три возраста: младенческий (первое и второе полугодия жизни), ранний (от одного года до трех лет) и дошкольный возраст (от трех до семи лет).

Обозначенные в Программе возрастные ориентиры «к одному году», «к трем годам» и так далее имеют условный характер, что предполагает широкий возрастной диапазон для достижения ребёнком планируемых результатов. Это связано с неустойчивостью, гетерохронностью и индивидуальным темпом психического развития детей в дошкольном детстве, особенно при прохождении критических периодов. По этой причине ребёнок может продемонстрировать обозначенные в планируемых результатах возрастные характеристики развития раньше или позже заданных возрастных ориентиров.

Степень выраженности возрастных характеристик возможных достижений может различаться у детей одного возраста по причине высокой индивидуализации их психического развития и разных стартовых условий освоения образовательной программы. Обозначенные различия не должны быть констатированы как трудности ребёнка в освоении образовательной программы ДОО и не подразумевают его включения в соответствующую целевую группу.

Планируемые результаты в раннем возрасте (к трем годам):

- у ребёнка развита крупная моторика, он активно использует освоенные ранее движения, начинает осваивать бег, прыжки, повторяет за взрослым простые

имитационные упражнения, понимает указания взрослого, выполняет движения по зрительному и звуковому ориентирам; с желанием играет в подвижные игры;

- ребёнок демонстрирует элементарные культурно-гигиенические навыки, владеет простейшими навыками самообслуживания (одевание, раздевание, самостоятельно ест и тому подобное);

- ребёнок стремится к общению со взрослыми, реагирует на их настроение; ребёнок проявляет интерес к сверстникам; наблюдает за их действиями и подражает им; играет рядом;

- ребёнок понимает и выполняет простые поручения взрослого; ребёнок стремится проявлять самостоятельность в бытовом и игровом поведении;

- ребёнок способен направлять свои действия на достижение простой, самостоятельно поставленной цели; знает, с помощью каких средств и в какой последовательности продвигаться к цели;

- ребёнок владеет активной речью, использует в общении разные части речи, простые предложения из 4-х слов и более, включенные в общение; может обращаться с вопросами и просьбами;

- ребёнок проявляет интерес к стихам, сказкам, повторяет отдельные слова и фразы за взрослым;

- ребёнок рассматривает картинки, показывает и называет предметы, изображенные на них; ребёнок различает и называет основные цвета, формы предметов, ориентируется в основных пространственных и временных отношениях;

- ребёнок осуществляет поисковые и обследовательские действия;

- ребёнок знает основные особенности внешнего облика человека, его деятельности; свое имя, имена близких; демонстрирует первоначальные представления о населенном пункте, в котором живет (город, село и так далее);

- ребёнок имеет представления об объектах живой и неживой природы ближайшего окружения и их особенностях, проявляет положительное отношение и интерес к взаимодействию с природой, наблюдает за явлениями природы, старается не причинять вред живым объектам;

- ребёнок с удовольствием слушает музыку, подпевает, выполняет простые танцевальные движения;

- ребёнок эмоционально откликается на красоту природы и произведения искусства;

- ребёнок осваивает основы изобразительной деятельности (лепка, рисование) и конструирования: может выполнять уже довольно сложные постройки (гараж, дорогу к нему, забор) и играть с ними; рисует дорожки, дождик, шарики; лепит палочки, колечки, лепешки;

- ребёнок активно действует с окружающими его предметами, знает названия, свойства и назначение многих предметов, находящихся в его повседневном обиходе;

- ребёнок в играх отображает действия окружающих («готовит обед», «ухаживает за больным» и другое), воспроизводит не только их последовательность и взаимосвязь, но и социальные отношения (ласково обращается с куклой, делает ей замечания), заранее определяет цель («Я буду лечить куклу»).

Планируемые результаты в дошкольном возрасте.

К четырем годам:

- ребёнок демонстрирует положительное отношение к разнообразным физическим упражнениям, проявляет избирательный интерес к отдельным двигательным действиям (бросание и ловля мяча, ходьба, бег, прыжки) и подвижным играм;

- ребёнок проявляет элементы самостоятельности в двигательной деятельности, с интересом включается в подвижные игры, стремится к выполнению правил и основных ролей в игре, выполняет простейшие правила построения и перестроения, выполняет ритмические упражнения под музыку;

- ребёнок демонстрирует координацию движений при выполнении упражнений, сохраняет равновесие при ходьбе, беге, прыжках, способен реагировать на сигналы, переключаться с одного движения на другое, выполнять движения, в общем, для всех темпе;

- ребёнок владеет культурно-гигиеническими навыками: умывание, одевание и тому подобное, соблюдает требования гигиены, имеет первичные представления о факторах, положительно влияющих на здоровье; ребёнок проявляет доверие к миру, положительно оценивает себя, говорит о себе в первом лице;

- ребёнок откликается эмоционально на ярко выраженное состояние близких и сверстников по показу и побуждению взрослых; дружелюбно настроен в отношении других детей;

- ребёнок владеет элементарными нормами и правилами поведения, связанными с определенными разрешениями и запретами («можно», «нельзя»), демонстрирует стремление к положительным поступкам;

- ребёнок демонстрирует интерес к сверстникам в повседневном общении и бытовой деятельности, владеет элементарными средствами общения в процессе взаимодействия со сверстниками;

- ребёнок проявляет интерес к правилам безопасного поведения; осваивает безопасные способы обращения со знакомыми предметами ближайшего окружения;

- ребёнок охотно включается в совместную деятельность со взрослым, подражает его действиям, отвечает на вопросы взрослого и комментирует его действия в процессе совместной деятельности;

- ребёнок произносит правильно в словах все гласные и согласные звуки, кроме шипящих и сонорных, согласовывает слова в предложении в роде, числе и падеже, повторяет за педагогическим работником (далее - педагог) рассказы из 3-4 предложений, пересказывает знакомые литературные произведения, использует речевые формы вежливого общения;

- ребёнок понимает содержание литературных произведений и участвует в их драматизации, рассматривает иллюстрации в книгах, запоминает небольшие потешки, стихотворения, эмоционально откликается на них;

- ребёнок демонстрирует умения вступать в речевое общение со знакомыми взрослыми: понимает обращенную к нему речь, отвечает на вопросы, используя простые распространенные предложения; проявляет речевую активность в общении со сверстником;

- ребёнок совместно со взрослым пересказывает знакомые сказки, короткие стихи;

- ребёнок демонстрирует познавательную активность в деятельности, проявляет эмоции удивления в процессе познания, отражает в общении и совместной деятельности со взрослыми и сверстниками полученные представления о предметах и объектах ближайшего окружения, задает вопросы констатирующего и проблемного характера;

- ребёнок проявляет потребность в познавательном общении со взрослыми; демонстрирует стремление к наблюдению, сравнению, обследованию свойств и качеств предметов, к простейшему экспериментированию с предметами и материалами: проявляет элементарные представления о величине, форме и количестве предметов и умения сравнивать предметы по этим характеристикам;

- ребёнок проявляет интерес к миру, к себе и окружающим людям;

- ребёнок знает об объектах ближайшего окружения: о родном населенном пункте, его названии, достопримечательностях и традициях;

- ребёнок имеет представление о разнообразных объектах живой и неживой природы ближайшего окружения, выделяет их отличительные особенности и свойства, различает времена года и характерные для них явления природы, имеет представление о сезонных изменениях в жизни животных, растений и человека, интересуется природой,

положительно относится ко всем живым существам, знает о правилах поведения в природе, заботится о животных и растениях, не причиняет им вред;

- ребёнок способен создавать простые образы в рисовании и аппликации, строить простую композицию с использованием нескольких цветов, создавать несложные формы из глины и теста, видоизменять их и украшать; использовать простые строительные детали для создания постройки с последующим её анализом;

- ребёнок с интересом вслушивается в музыку, запоминает и узнает знакомые произведения, проявляет эмоциональную отзывчивость, различает музыкальные ритмы, передает их в движении;

- ребёнок активно взаимодействует со сверстниками в игре, принимает на себя роль и действует от имени героя, строит ролевые высказывания, использует предметы заместители, разворачивает несложный игровой сюжет из нескольких эпизодов;

- ребёнок в дидактических играх действует в рамках правил, в театрализованных играх разыгрывает отрывки из знакомых сказок, рассказов, передает интонацию и мимические движения.

К пяти годам:

- ребёнок проявляет интерес к разнообразным физическим упражнениям, действиям с физкультурными пособиями, настойчивость для достижения результата, испытывает потребность в двигательной активности;

- ребёнок демонстрирует координацию, быстроту, силу, выносливость, гибкость, ловкость, развитие крупной и мелкой моторики, активно и с интересом выполняет основные движения, общеразвивающие упражнения и элементы спортивных упражнений, с желанием играет в подвижные игры, ориентируется в пространстве, переносит освоенные движения в самостоятельную деятельность;

- ребёнок стремится узнать о правилах здорового образа жизни, готов элементарно охарактеризовать свое самочувствие, привлечь внимание взрослого в случае недомогания;

- ребёнок стремится к самостоятельному осуществлению процессов личной гигиены, их правильной организации;

- ребёнок выполняет самостоятельно правила общения со взрослым, внимателен к его словам и мнению, стремится к познавательному, интеллектуальному общению со взрослыми: задает много вопросов поискового характера, стремится к одобряемым формам поведения, замечает ярко выраженное эмоциональное состояние окружающих людей, по примеру педагога проявляет сочувствие;

- ребёнок без напоминания взрослого здоровается и прощается, говорит «спасибо» и «пожалуйста»;

- ребёнок демонстрирует стремление к общению со сверстниками, по предложению педагога может договориться с детьми, стремится к самовыражению в деятельности, к признанию и уважению сверстников;

- ребёнок познает правила безопасного поведения и стремится их выполнять в повседневной жизни;

-ребёнок самостоятелен в самообслуживании;

- ребёнок проявляет познавательный интерес к труду взрослых, профессиям, технике; отражает эти представления в играх;

- ребёнок стремится к выполнению трудовых обязанностей, охотно включается в совместный труд со взрослыми или сверстниками;

- ребёнок инициативен в разговоре, использует разные типы реплик и простые формы объяснительной речи, речевые контакты становятся более длительными и активными;

- ребёнок большинство звуков произносит правильно, пользуется средствами эмоциональной и речевой выразительности;

- ребёнок самостоятельно пересказывает знакомые сказки, с небольшой помощью взрослого составляет описательные рассказы и загадки;

- ребёнок проявляет словотворчество, интерес к языку, с интересом слушает литературные тексты, воспроизводит текст;
- ребёнок способен рассказать о предмете, его назначении и особенностях, о том, как он был создан;
- ребёнок проявляет стремление к общению со сверстниками в процессе познавательной деятельности, осуществляет обмен информацией; охотно сотрудничает со взрослыми не только в совместной деятельности, но и в свободной самостоятельной; отличается высокой активностью и любознательностью;
- ребёнок активно познает и называет свойства и качества предметов, особенности объектов природы, обследовательские действия; объединяет предметы и объекты в видовые категории с указанием характерных признаков;
- ребёнок задает много вопросов поискового характера, включается в деятельность экспериментирования, использует исследовательские действия, предпринимает попытки сделать логические выводы;
- ребёнок с удовольствием рассказывает о себе, своих желаниях, достижениях, семье, семейном быте, традициях; активно участвует в мероприятиях и праздниках; готовящихся в группе, в ДОО, имеет представления о малой родине, названии населенного пункта, улицы, некоторых памятных местах;
- ребёнок имеет представление о разнообразных представителях живой природы родного края, их особенностях, свойствах объектов неживой природы, сезонных изменениях в жизни природы, явлениях природы, интересуется природой, экспериментирует, положительно относится ко всем живым существам, знает правила поведения в природе, стремится самостоятельно ухаживать за растениями и животными, беречь их;
- ребёнок владеет количественным и порядковым счетом в пределах пяти, умением непосредственно сравнивать предметы по форме и величине, различает части суток, знает их последовательность, понимает временную последовательность «вчера, сегодня, завтра», ориентируется от себя в движении; использует математические представления для познания окружающей действительности;
- ребёнок проявляет интерес к различным видам искусства, эмоционально откликается на отраженные в произведениях искусства действия, поступки, события;
- ребёнок проявляет себя в разных видах музыкальной, изобразительной, театрализованной деятельности, используя выразительные и изобразительные средства;
- ребёнок использует накопленный художественно-творческий опыт в самостоятельной деятельности, с желанием участвует в культурно - досуговой деятельности (праздниках, развлечениях и других видах культурно - досуговой деятельности);
- ребёнок создает изображения и постройки в соответствии с темой, используя разнообразные материалы, владеет техническими и изобразительными умениями;
- ребёнок называет роль до начала игры, обозначает новую роль по ходу игры, активно использует предметы-заместители, предлагает игровой замысел и проявляет инициативу в развитии сюжета, активно включается в ролевой диалог, проявляет творчество в создании игровой обстановки;
- ребёнок принимает игровую задачу в играх с правилами, проявляет интерес к результату, выигрышу; ведет негромкий диалог с игрушками, комментирует их «действия» в режиссерских играх.

К шести годам:

- ребёнок демонстрирует ярко выраженную потребность в двигательной активности, проявляет интерес к новым и знакомым физическим упражнениям, пешим прогулкам, показывает избирательность и инициативу при выполнении упражнений, имеет представления о некоторых видах спорта, туризме, как форме активного отдыха;
- ребёнок проявляет осознанность во время занятий физической культурой, демонстрирует выносливость, быстроту, силу, гибкость, ловкость, координацию,

выполняет упражнения в заданном ритме и темпе, способен проявить творчество при составлении несложных комбинаций из знакомых упражнений;

- ребёнок проявляет доступный возрасту самоконтроль, способен привлечь внимание других детей и организовать знакомую подвижную игру;

- ребёнок проявляет духовно-нравственные качества и основы патриотизма в процессе ознакомления с видами спорта и достижениями российских спортсменов; ребёнок владеет основными способами укрепления здоровья (закаливание, утренняя гимнастика, соблюдение личной гигиены, безопасное поведение и другие); мотивирован на бережение и укрепление собственного здоровья и здоровья окружающих;

- ребёнок настроен положительно по отношению к окружающим, охотно вступает в общение со взрослыми и сверстниками, проявляет сдержанность по отношению к незнакомым людям, при общении со взрослыми и сверстниками ориентируется на общепринятые нормы и правила культуры поведения, проявляет в поведении уважение и привязанность к родителям (законным представителям), демонстрирует уважение к педагогам, интересуется жизнью семьи и ДОО;

- ребёнок способен различать разные эмоциональные состояния взрослых и сверстников, учитывает их в своем поведении, откликается на просьбу помочь, в оценке поступков опирается на нравственные представления;

- ребёнок проявляет активность в стремлении к познанию разных видов труда и профессий, бережно относится к предметному миру как результату труда взрослых, стремится участвовать в труде взрослых, самостоятелен, инициативен в самообслуживании, участвует со сверстниками в разных видах повседневного и ручного труда;

- ребёнок владеет представлениями о безопасном поведении, соблюдает правила безопасного поведения в разных видах деятельности, демонстрирует умения правильно и безопасно пользоваться под присмотром взрослого бытовыми предметами и приборами, безопасного общения с незнакомыми животными, владеет основными правилами безопасного поведения на улице;

- ребёнок регулирует свою активность в деятельности, умеет соблюдать очередность и учитывать права других людей, проявляет инициативу в общении и деятельности, задает вопросы различной направленности, слушает и понимает взрослого, действует по правилу или образцу в разных видах деятельности, способен к произвольным действиям;

- ребёнок проявляет инициативу и самостоятельность в процессе придумывания загадок, сказок, рассказов, владеет первичными приемами аргументации и доказательства, демонстрирует богатый словарный запас, безошибочно пользуется обобщающими словами и понятиями, самостоятельно пересказывает рассказы и сказки, проявляет избирательное отношение к произведениям определенной тематики и жанра;

- ребёнок испытывает познавательный интерес к событиям, находящимся за рамками личного опыта, фантазирует, предлагает пути решения проблем, имеет представления о социальном, предметном и природном мире; ребёнок устанавливает закономерности причинно-следственного характера, приводит логические высказывания; проявляет любознательность;

- ребёнок использует математические знания, способы и средства для познания окружающего мира; способен к произвольным умственным действиям; логическим операциям анализа, сравнения, обобщения, систематизации, классификации и другим, оперируя предметами разными по величине, форме, количеству; владеет счетом, ориентировкой в пространстве и времени;

- ребёнок знает о цифровых средствах познания окружающей действительности, использует некоторые из них, придерживаясь правил безопасного обращения с ними;

- ребёнок проявляет познавательный интерес к населенному пункту, в котором живет, знает некоторые сведения о его достопримечательностях, событиях городской и сельской жизни; знает название своей страны, её государственные символы;

- ребёнок имеет представление о живой природе разных регионов России, может классифицировать объекты по разным признакам; имеет представление об особенностях и потребностях живого организма, изменениях в жизни природы в разные сезоны года, соблюдает правила поведения в природе, ухаживает за растениями и животными, бережно относится к ним;

- ребёнок проявляет интерес и (или) с желанием занимается музыкальной, изобразительной, театрализованной деятельностью; различает виды, жанры, формы в музыке, изобразительном и театральном искусстве; проявляет музыкальные и художественно творческие способности;

- ребёнок принимает активное участие в праздничных программах и их подготовке; взаимодействует со всеми участниками культурно - досуговых мероприятий; ребёнок самостоятельно определяет замысел рисунка, аппликации, лепки, постройки, создает образы и композиционные изображения, интегрируя освоенные техники и средства выразительности, использует разнообразные материалы;

- ребёнок согласовывает свои интересы с интересами партнеров в игровой деятельности, умеет предложить и объяснить замысел игры, комбинировать сюжеты на основе разных событий, создавать игровые образы, управлять персонажами в режиссерской игре;

- ребёнок проявляет интерес к игровому экспериментированию, развивающим и познавательным играм, в играх с готовым содержанием и правилами действует в точном соответствии с игровой задачей и правилами.

Планируемые результаты на этапе завершения освоения Программы (к концу дошкольного возраста):

- у ребёнка сформированы основные психофизические и нравственно-волевые качества;

- ребёнок владеет основными движениями и элементами спортивных игр, может контролировать свои движение и управлять ими;

- ребёнок соблюдает элементарные правила здорового образа жизни и личной гигиены;

- ребёнок результативно выполняет физические упражнения (общеразвивающие, основные движения, спортивные), участвует в туристских пеших прогулках, осваивает простейшие туристские навыки, ориентируется на местности;

- ребёнок проявляет элементы творчества в двигательной деятельности;

- ребёнок проявляет нравственно-волевые качества, самоконтроль и может осуществлять анализ своей двигательной деятельности;

- ребёнок проявляет духовно-нравственные качества и основы патриотизма в ходе занятий физической культурой и ознакомлением с достижениями российского спорта;

- ребёнок имеет начальные представления о правилах безопасного поведения в двигательной деятельности; о том, что такое здоровье, понимает, как поддержать, укрепить и сохранить его;

- ребёнок владеет навыками личной гигиены, может заботливо относиться к своему здоровью и здоровью окружающих, стремится оказать помощь и поддержку другим людям;

- ребёнок соблюдает элементарные социальные нормы и правила поведения в различных видах деятельности, взаимоотношениях со взрослыми и сверстниками;

- ребёнок владеет средствами общения и способами взаимодействия со взрослыми и сверстниками; способен понимать и учитывать интересы и чувства других; договариваться и дружить со сверстниками; старается разрешать возникающие конфликты конструктивными способами;

- ребёнок способен понимать свои переживания и причины их возникновения, регулировать свое поведение и осуществлять выбор социально одобряемых действий в конкретных ситуациях, обосновывать свои ценностные ориентации; - ребёнок стремится сохранять позитивную самооценку;

- ребёнок проявляет положительное отношение к миру, разным видам труда, другим людям и самому себе;
- у ребёнка выражено стремление заниматься социально значимой деятельностью; - ребёнок способен откликаться на эмоции близких людей, проявлять эмпатию (сочувствие, сопереживание, содействие);
- ребёнок способен к осуществлению социальной навигации как ориентации в социуме и соблюдению правил безопасности в реальном и цифровом взаимодействии;
- ребёнок способен решать адекватные возрасту интеллектуальные, творческие и личностные задачи; применять накопленный опыт для осуществления различных видов детской деятельности, принимать собственные решения и проявлять инициативу;
- ребёнок владеет речью как средством коммуникации, ведет диалог со взрослыми и сверстниками, использует формулы речевого этикета в соответствии с ситуацией общения, владеет коммуникативно-речевыми умениями;
- ребёнок знает и осмысленно воспринимает литературные произведения различных жанров, имеет предпочтения в жанрах литературы, проявляет интерес к книгам познавательного характера, определяет характеры персонажей, мотивы их поведения, оценивает поступки литературных героев;
- ребёнок обладает начальными знаниями о природном и социальном мире, в котором он живет: элементарными представлениями из области естествознания, математики, истории, искусства и спорта; о себе, собственной принадлежности и принадлежности других людей к определенному полу; составе семьи, родственных отношениях и взаимосвязях, семейных традициях; об обществе, его национально-культурных ценностях, государстве и принадлежности к нему;
- ребёнок проявляет любознательность, активно задает вопросы взрослым и сверстникам; интересуется субъективно новым и неизвестным в окружающем мире; способен самостоятельно придумывать объяснения явлениям природы и поступкам людей; склонен наблюдать, экспериментировать; строить смысловую картину окружающей реальности, использует основные культурные способы деятельности;
- ребёнок имеет представление о жизни людей в России, имеет некоторые представления о важных исторических событиях Отечества; имеет представление о многообразии стран и народов мира;
- ребёнок способен применять в жизненных и игровых ситуациях знания о количестве, форме, величине предметов, пространстве и времени, умения считать, измерять, сравнивать, вычислять и тому подобное; - ребёнок имеет разнообразные познавательные умения: определяет противоречия, формулирует задачу исследования, использует разные способы и средства проверки предположений: сравнение с эталонами, классификацию, систематизацию, некоторые цифровые средства и другое;
- ребёнок имеет представление о некоторых наиболее ярких представителях живой природы России и планеты, их отличительных признаках, среде обитания, потребностях живой природы, росте и развитии живых существ; свойствах неживой природы, сезонных изменениях в природе, наблюдает за погодой, живыми объектами, имеет сформированный познавательный интерес к природе, осознанно соблюдает правила поведения в природе, знает способы охраны природы, демонстрирует заботливое отношение к ней;
- ребёнок способен воспринимать и понимать произведения различных видов искусства, имеет предпочтения в области музыкальной, изобразительной, театрализованной деятельности;
- ребёнок выражает интерес к культурным традициям народа в процессе знакомства с различными видами и жанрами искусства; обладает начальными знаниями об искусстве;
- ребёнок владеет умениями, навыками и средствами художественной выразительности в различных видах деятельности и искусства; использует различные технические приемы в свободной художественной деятельности;

- ребёнок участвует в создании индивидуальных и коллективных творческих работ, тематических композиций к праздничным утренникам и развлечениям, художественных проектах;

- ребёнок самостоятельно выбирает технику и выразительные средства для наиболее точной передачи образа и своего замысла, способен создавать сложные объекты и композиции, преобразовывать и использовать с учётом игровой ситуации;

- ребёнок владеет разными формами и видами игры, различает условную и реальную ситуации, предлагает и объясняет замысел игры, комбинирует сюжеты на основе реальных, вымышленных событий, выполняет несколько ролей в одной игре, подбирает разные средства для создания игровых образов, согласовывает свои интересы с интересами партнеров по игре, управляет персонажами в режиссерской игре;

- ребёнок проявляет интерес к игровому экспериментированию с предметами, к развивающим и познавательным играм, в играх с готовым содержанием и правилами может объяснить содержание и правила игры другим детям, в совместной игре следит за точным выполнением правил всеми участниками;

- ребёнок способен планировать свои действия, направленные на достижение конкретной цели; демонстрирует сформированные предпосылки к учебной деятельности и элементы готовности к школьному обучению.

1.1.3. Педагогическая диагностика достижения планируемых результатов.

Педагогическая диагностика в МБДОУ - это особый вид профессиональной деятельности, позволяющий выявлять особенности и динамику развития ребенка, составлять на основе полученных данных индивидуальные образовательные маршруты освоения образовательной программы, своевременно вносить изменения в планирование, содержание и организацию образовательной деятельности.

Педагогическая диагностика достижений планируемых результатов направлена на изучение деятельностных умений ребёнка, его интересов, предпочтений, склонностей, личностных особенностей, способов взаимодействия со взрослыми и сверстниками.

Цели педагогической диагностики, а также особенности её проведения определяются требованиями ФГОС ДО. При реализации Программы проводится оценка индивидуального развития детей (Пункт 3.2.3 ФГОС ДО), которая осуществляется педагогом в рамках педагогической диагностики. Специфика педагогической диагностики достижения планируемых образовательных результатов обусловлена следующими требованиями ФГОС ДО:

планируемые результаты освоения основной образовательной программы ДО заданы как целевые ориентиры ДО и представляют собой социально-нормативные возрастные характеристики возможных достижений ребёнка на разных этапах дошкольного детства;

целевые ориентиры не подлежат непосредственной оценке, в том числе и в виде педагогической диагностики (мониторинга), и не являются основанием для их формального сравнения с реальными достижениями детей и основой объективной оценки соответствия установленным требованиям образовательной деятельности и подготовки детей (Пункт 4.3 ФГОС ДО);

освоение Программы не сопровождается проведением промежуточных аттестаций и итоговой аттестацией обучающихся ((Пункт 4.3 ФГОС ДО).

Данные положения подчеркивают направленность педагогической диагностики на оценку индивидуального развития детей дошкольного возраста, на основе которой определяется эффективность педагогических действий и осуществляется их дальнейшее планирование.

Результаты педагогической диагностики (мониторинга) используются исключительно для решения следующих образовательных задач: индивидуализации образования (в том числе поддержки ребёнка, построения его образовательной траектории или профессиональной коррекции особенностей его развития);

оптимизации работы с группой детей.

Периодичность проведения педагогической диагностики 2 раза в год: на начальном этапе освоения ребёнком образовательной программы в зависимости от времени его поступления в дошкольную группу (стартовая диагностика) и на завершающем этапе освоения программы его возрастной группой (заключительная, финальная диагностика).

При проведении диагностики на начальном этапе учитывается адаптационный период пребывания ребёнка в группе. Сравнение результатов стартовой и финальной диагностики позволяет выявить индивидуальную динамику развития ребёнка.

Педагогическая диагностика индивидуального развития детей в МБДОУ проводится педагогом в произвольной форме на основе мало формализованных диагностических методов: наблюдения, свободных бесед с детьми, анализа продуктов детской деятельности (рисунков, работ по лепке, аппликации, построек, поделок и тому подобное), специальных диагностических ситуаций.

Основным методом педагогической диагностики является наблюдение. Ориентирами для наблюдения являются возрастные характеристики развития ребёнка. Они выступают как обобщенные показатели возможных достижений детей на разных этапах дошкольного детства в соответствующих образовательных областях. Педагог наблюдает за поведением ребёнка в деятельности (игровой, общении, познавательно-исследовательской, изобразительной, конструировании, двигательной), разных ситуациях (в режимных процессах, в группе и на прогулке, совместной и самостоятельной деятельности детей и других ситуациях).

В процессе наблюдения педагог отмечает особенности проявления ребёнком личностных качеств, деятельностных умений, интересов, предпочтений, фиксирует реакции на успехи и неудачи, поведение в конфликтных ситуациях и тому подобное. Наблюдая за поведением ребёнка, педагог обращает внимание на частоту проявления каждого показателя, самостоятельность и инициативность ребёнка в деятельности. Частота проявления указывает на периодичность и степень устойчивости показателя. Самостоятельность выполнения действия позволяет определить зону актуального и ближайшего развития ребёнка. Инициативность свидетельствует о проявлении субъектности ребёнка в деятельности и взаимодействии.

Результаты наблюдения фиксируются в диагностических таблицах, которые МБДОУ разработал самостоятельно. Фиксация данных наблюдения позволит педагогу выявить и проанализировать динамику в развитии ребёнка на определенном возрастном этапе, а также скорректировать образовательную деятельность с учётом индивидуальных особенностей развития ребёнка и его потребностей.

Результаты наблюдения могут быть дополнены беседами с детьми в свободной форме, что позволяет выявить причины поступков, наличие интереса к определенному виду деятельности, уточнить знания о предметах и явлениях окружающей действительности и другое.

Анализ продуктов детской деятельности может осуществляться на основе изучения материалов портфолио ребёнка (рисунков, работ по аппликации, фотографий работ по лепке, построек, поделок и другого).

Полученные в процессе анализа качественные характеристики существенно дополняют результаты наблюдения за продуктивной деятельностью детей (изобразительной, конструктивной, музыкальной и другой деятельностью).

Педагогическая диагностика завершается анализом полученных данных, на основе которых педагог выстраивает взаимодействие с детьми, организует РППС, мотивирующую активную творческую деятельность обучающихся, составляет индивидуальные образовательные маршруты освоения образовательной Программы, осознанно и целенаправленно проектирует образовательный процесс.

Педагогическая диагностика осуществляется по диагностическим материалам, разработанным в МБДОУ самостоятельно в соответствии с Федеральной программой ДО. Показатели развития ребенка структурированы в таблицы по пяти образовательным

областям и позволяют сделать качественный и количественный анализ развития конкретного ребенка и определить общегрупповую тенденцию развития детей.

1.2. Часть, формируемая участниками образовательных отношений.

Программа включает обязательную часть и часть, формируемую участниками образовательных отношений. Обязательная (инвариантная) часть соответствует ФОП ДО и составляет 87% от общего объема Программы.

Часть, формируемая участниками образовательных отношений (вариативная часть), составляет 13% от общего объема Программы; ориентирована на специфику национальных, социокультурных и иных условий, в том числе региональных и муниципалитета, образовательных потребностей и запросов воспитанников.

Обе части являются взаимодополняющими и необходимыми с точки зрения реализации требований ФГОС ДО.

Часть Программы, формируемая участниками образовательных отношений, включает программу интегрированного курса по воспитательной работе с детьми 3-6 лет «Я в этом удивительном мире». Авторы: Туренская Е.С., Кирилкина О.С.

Воспитание в детском саду – это приобщение человека к окружающему миру, к формированию своего личного субъективного опыта, ознакомление со своими особенностями, выработка своего «Я-образ» на основе личностного отношения к ценностям мира и на основе прогнозирования своего будущего, через реализацию своих сил и возможностей.

Интегрированный курс «Я в этом удивительном мире» позволяет перейти на новые принципы в воспитании и развитии, переосмыслить свою деятельность с позиций личностно-ориентированного подхода, овладеть новым современным содержанием и технологиями, обеспечить благоприятные, комфортные условия для развития личности, для раскрытия ее индивидуальности.

Цель программы: активизировать собственное мироощущение ребенка через ознакомление с окружающей действительностью. Курс предполагает познакомить каждого ребенка с объективными ценностями мира через важнейшие жизненные идеи и закономерности, которые помогут растущему человеку почувствовать мир осязаемо.

Задачи программы:

- Помочь ребенку овладеть своими индивидуальными особенностями.
- Активизировать потенциальные возможности ребенка, адаптируя их в различных условиях.
- Раскрыть перед ребенком ценности окружающего мира.
- Научить ребенка строить с окружающим миром свою систему отношений, на основе своих индивидуальных особенностей.
- Помочь ребенку самореализовываться, построив перспективы своего развития.

Основными направлениями, которые обеспечат вхождение ребенка в окружающий мир, являются:

- Я и природа;
- Я и рукотворное искусство;
- Я и люди;
- Я и общество.

Ценность программы «Я в этом удивительном мире» в том, что она обеспечивает одновременно общеобразовательный, интегрированный и региональный уровень.

Общеобразовательный характер программы предполагает целостную систему развития по всем направлениям жизнедеятельности человека.

Общеобразовательный характер программы обеспечивает не только индивидуализацию, но и социализацию растущего человека, введение его в общее для всех жизненное пространство. Образование нужно для того, чтобы дети усвоили знания об окружающем мире и овладели способами его познания, усвоили правовые нормы,

нормы общения, принятые ценности, т.е. все то, что позволяет человеку жить и работать успешно.

Интегрированный характер программы обеспечивает взаимосвязанное, взаимопроникающее взаимодействие всех элементов программы и по содержанию, и по методике организации, и по технологии проведения. В единстве всех компонентов ребенок осваивает мир целостно, через свое личное отношение. Ознакомление с окружающей действительностью происходит у дошкольника прежде всего через практическую деятельность, через приобретение своего личного эмоционального опыта, от конкретного к абстрактному, от частного к общему, от сенсорно-чувствительного восприятия к осмыслению.

Интегрированный курс программы позволяет подойти вплотную к личностно-ориентированному подходу в воспитании.

Регионализация программы пронизывает всю воспитательную систему ДОУ, ибо именно в дошкольном учреждении ознакомление с окружающим миром осуществляется через конкретные традиции и особенности своей социокультурной среды.

Региональный компонент в дошкольном учреждении имеет свою специфику. Его преимущество в том, что он позволяет использовать местные своеобразные историко-культурные, национальные, географические, климатические особенности своего региона, села, района.

Региональный компонент предполагает:

- использование и возрождение русской национальной культуры, ознакомление с предметами русского быта, с народным творчеством, изобразительным искусством, фольклором, народными играми. Учитывая многонациональность Ставропольского края, необходимо использовать знакомство с разнообразием культур других народов, проживающих в конкретной местности;

- учёт социально-экономических особенностей края, ориентацию ребенка с первых лет жизни на сельскохозяйственную деятельность;

- использование природных и климатических особенностей края, ознакомление ребенка с природным ландшафтом, использование природного материала в изготовлении поделок детьми. Очень важно вырабатывать умение сопереживать и любить природные и культурные особенности края. Ибо именно на этой основе воспитывается патриотизм, чувство привязанности к своей малой и большой Родине.

Важным аспектом в региональном компоненте является использование и обогащение семейных традиций, их актуализация. Необходимо сохранять элементы наследия и культуры каждой семьи. Необходимо также учитывать особенности языкового своеобразия и самобытность национального сознания жителей Ставропольского края, объединенных разнообразием переплетения многонациональных культур.

Программа охватывает четыре возрастные группы: младшую группу(3-4 лет), среднюю группу (4-5 лет), старшую группу (5-6 лет) и подготовительную к школе группу(6-7 лет).

Перечень оценочных материалов (педагогическая диагностика индивидуального развития детей), с указанием методов и источников диагностики, ее авторов:

педагогическая диагностика: интегрированный курс воспитания и развития дошкольников/ под редакцией Е.С. Туренская, О.С.Кирилкина. – Ставрополь: СКИПКРО, 2001.– 136с.

II. СОДЕРЖАТЕЛЬНЫЙ РАЗДЕЛ

2.1. Обязательная часть

2.1.1. Описание образовательной деятельности в соответствии с направлениями развития ребенка, представленными в пяти образовательных областях, с указанием методических пособий, обеспечивающих реализацию данного содержания.

Содержание образовательных областей зависит от возрастных и индивидуальных особенностей детей, определяется целями и задачами Программы и осуществляется на основе федеральной образовательной программы.

Содержание Программы обеспечивает развитие личности, мотивации и способностей детей 2-7 лет в различных видах деятельности и охватывает следующие образовательные области, представляющие определенные направления развития и образования детей.

Содержание работы ориентировано на разностороннее развитие дошкольников с учетом их возрастных и индивидуальных особенностей и реализуется в различных видах деятельности (общении, игре, познавательно-исследовательской деятельности – как сквозных механизмах развития ребенка) в группах детского сада в обязательной части Программы. Задачи психолого-педагогической работы по формированию физических, интеллектуальных и личностных качеств детей решаются интегрировано в ходе освоения всех образовательных областей наряду с задачами, отражающими специфику каждой образовательной области, с обязательным психологическим сопровождением. При этом решение программных образовательных задач предусматривается не только в рамках образовательной деятельности, но и в ходе режимных моментов — как в совместной деятельности взрослого и детей, так и в самостоятельной деятельности дошкольников

Конкретное содержание указанных образовательных областей зависит от возрастных и индивидуальных особенностей детей, определяется целями и задачами Программы и может реализовываться в различных видах деятельности (общении, игре, познавательно-исследовательской деятельности - как сквозных механизмах развития ребенка.

а) содержание и задачи образования (обучения и воспитания) по 5 образовательным областям в ракурсе всех возрастных групп с перечнем необходимых для возрастных групп с перечнем необходимых для воспитательно-образовательного процесса методических пособий.

Образовательная область: «Социально-коммуникативное развитие»

Содержание и задачи образования по освоению образовательной области

«Социально-коммуникативное развитие» (по возрастным группам)

Таблица 2

№	Задачи образовательной деятельности	Содержание образовательной деятельности
2-3 года		
1.	<ul style="list-style-type: none"> - поддерживать эмоционально-положительное состояние детей в период адаптации к ДОО; - развивать игровой опыт ребёнка, помогая детям отражать в игре представления об Окружающей действительности; - поддерживать доброжелательные взаимоотношения детей, развивать эмоциональную отзывчивость в ходе привлечения к конкретным действиям помощи, заботы, участия; - формировать элементарные представления о людях (взрослые, дети), их внешнем виде, действиях, одежде, о некоторых ярко выраженных эмоциональных состояниях (радость, грусть), о семье и ДОО; - формировать первичные представления ребёнка о себе, о своем возрасте, поле, 	<ul style="list-style-type: none"> - педагог поддерживает желание детей познакомиться со сверстником, узнать его имя, используя приемы поощрения и одобрения. Оказывает помощь детям в определении особенностей внешнего вида мальчиков и девочек, их одежды, причёсок, предпочитаемых игрушек, задает детям вопросы уточняющего или проблемного характера, объясняет отличительные признаки взрослых и детей, используя наглядный материал и повседневные жизненные ситуации. Показывает и называет ребёнку основные части тела и лица человека, его действия. Поддерживает желание ребёнка называть и различать основные действия взрослых; - педагог знакомит детей с основными эмоциями и чувствами человека, обозначает их словом, демонстрирует их проявление мимикой, жестами, интонацией голоса. Предлагает детям повторить слова, обозначающие эмоциональное состояние человека, предлагает детям задания, помогающие закрепить представление об

	<p>о родителях (законных представителях) и близких членах семьи</p>	<p>эмоциях, в том числе их узнавание на картинках;</p> <ul style="list-style-type: none"> - педагог рассматривает вместе с детьми картинку с изображением семьи: детей, родителей (законных представителей). Поощряет стремление детей узнавать членов семьи, называть их, рассказывает детям о том, как члены семьи могут заботиться друг о друге; - педагог поддерживает желание детей познавать пространство своей группы, узнавать вход в группу, её расположение на этаже, педагогов, которые работают с детьми. Рассматривает с детьми пространство группы, назначение каждого помещения, его наполнение, помогает детям ориентироваться в пространстве группы; - педагог поддерживает стремление детей выполнять элементарные правила поведения («можно», «нельзя»). <p>Личным показом демонстрирует правила общения:</p> <p>здоровается, прощается, говорит «спасибо», «пожалуйста», напоминает детям о важности использования данных слов в процессе общения со взрослыми и сверстниками, поощряет инициативу и самостоятельность ребёнка при использовании «вежливых слов»;</p> <ul style="list-style-type: none"> - педагог использует приемы общения, позволяющие детям проявлять внимание к его словам и указаниям, поддерживает желание ребёнка выполнять указания взрослого, действовать по его примеру и показу; - педагог организует детей на участие в подвижных, 30 музыкальных, сюжетных и хороводных играх, поощряет их активность и инициативность в ходе участия в играх; - педагог формирует представление детей о простых предметах своей одежды, обозначает словами каждый предмет одежды, рассказывает детям о назначении предметов одежды, способах их использования (надевание колготок, футболки и тому подобное).
3-4 лет		
	<ul style="list-style-type: none"> - развивать эмоциональную отзывчивость, способность откликаться на ярко выраженные эмоции сверстников и взрослых, различать и понимать отдельные эмоциональные проявления, учить правильно их называть; - обогащать представления детей о действиях, в которых проявляются доброе отношение и забота о членах семьи, близком окружении; - поддерживать в установлении 	<ul style="list-style-type: none"> - педагог создает условия для формирования у детей образа Я: закрепляет умение называть свое имя и возраст, говорить о себе в первом лице; проговаривает с детьми характеристики, отличающие их друг от друга (внешность, предпочтения в деятельности, личные достижения); - педагоги способствуют различению детьми основных эмоций (радость, печаль, грусть, гнев, страх, удивление) и пониманию ярко выраженных эмоциональных состояний. <p>При общении с детьми педагог интересуется настроением детей, предоставляет возможность рассказать о своих переживаниях, демонстрирует разнообразные способы эмпатийного поведения</p>

	<p>положительных контактов между детьми, основанных на общих интересах к действиям с игрушками, предметами и взаимной симпатии;</p> <ul style="list-style-type: none"> - оказывать помощь в освоении способов взаимодействия со сверстниками в игре, в повседневном общении и бытовой деятельности; - приучать детей к выполнению элементарных правил культуры поведения в ДОО. 	<p>(поддержать, пожалеть, обнадежить, отвлечь и порадовать). При чтении художественной литературы педагог обращает внимание на проявления, характеризующие настроения, эмоции и чувства героев, комментирует их отношения и поведение, поощряет подражание детей позитивному опыту персонажей художественных произведений и мультипликации;</p> <ul style="list-style-type: none"> - педагог обогащает представления детей о действиях и поступках людей, в которых проявляются доброе отношение и забота о членах семьи, близком окружении, о животных, растениях; знакомит с произведениями, отражающими отношения между членами семьи; - педагог создает в группе положительный эмоциональный фон для объединения детей, проводит игры и упражнения в кругу, где дети видят и слышат друг друга. Педагог поощряет позитивный опыт взаимодействия детей, создает условия для совместных игр, демонстрирует позитивный настрой и удовольствие, которое можно испытывать от общения и совместной игры. Помогает детям обращаться друг к другу, распознавать проявление основных эмоций и реагировать на них. Способствует освоению детьми простых способов общения и взаимодействия: обращаться к детям по именам, договариваться о совместных действиях, вступать в парное общение (спокойно играть рядом, обмениваться игрушками, объединяться в парной игре, вместе рассматривать картинки, наблюдать и прочее). В совместных игровых и бытовых действиях педагог демонстрирует готовность действовать согласованно, создает условия для возникновения между детьми договоренности; - знакомит детей с элементарными правилами культуры поведения, упражняет в их выполнении (здороваться, прощаться, благодарить), демонстрирует одобрение при самостоятельном выполнении детьми правил поведения
	<ul style="list-style-type: none"> - обогащать представления детей о малой родине и поддерживать их отражения в различных видах деятельности. 	<ul style="list-style-type: none"> - педагог обогащает представления детей о малой родине: регулярно напоминает название населенного пункта, в котором они живут; знакомит с близлежащим окружением ДОО (зданиями, природными объектами), доступными для рассматривания с территории. Обсуждает с детьми их любимые места времяпрепровождения в населенном пункте. Демонстрирует эмоциональную отзывчивость на красоту родного края, восхищается природными явлениями; - поддерживает отражение детьми своих впечатлений о малой родине в различных видах деятельности (рассказывает, изображает, воплощает образы в играх, разворачивает сюжет и так далее).

<p>- развивать интерес к труду взрослых в ДОО и в семье, формировать представления о конкретных видах хозяйственно-бытового труда, направленных на заботу о детях (мытьё посуды, уборка помещений группы и участка и прочее) и трудовые навыки;</p> <p>- воспитывать бережное отношение к предметам и игрушкам как результатам труда взрослых;</p> <p>- приобщать детей к самообслуживанию (одевание, раздевание, умывание), развивать самостоятельность, уверенность, положительную самооценку.</p>	<p>- педагог формирует первоначальные представления о том, что предметы делаются людьми, например, демонстрирует процессы изготовления атрибутов для игр.</p> <p>В процессе взаимодействия с детьми выделяет особенности строения предметов и знакомит с назначением их частей (например: ручка на входной двери нужна для того, чтобы удобнее было открыть дверь и прочее). Знакомит детей с основными свойствами и качествами материалов, из которых изготовлены предметы, знакомые ребёнку (картон, бумага, дерево, ткань), создает игровые ситуации, вызывающие необходимость в создании предметов из разных материалов, использует дидактические игры с предметами и картинка и на группировку по схожим признакам, моделирует ситуации для активизации желания детей включиться в выполнение простейших действий бытового труда;</p> <p>- педагог формирует первоначальные представления о хозяйственно-бытовом труде взрослых дома и в группе ДОО, поощряет желание детей соблюдать порядок при раздевании на дневной сон (аккуратное складывание одежды), уборке рабочего места после продуктивных видов деятельности (лепки, рисования, аппликации) и тому подобное. Использует приемы одобрения и поощрения ребёнка при правильном выполнении элементарных трудовых действий (убирает за собой посуду на раздаточный стол, убирает рабочее место после занятий, собирает игрушки, помогает раздать наглядный материал на занятие и тому подобное);</p> <p>- педагог поддерживает стремления ребёнка самостоятельно выполнять отдельные действия самообслуживания: одевание на прогулку, умывание после сна или перед приемом пищи, элементарный уход за собой (расчесывание волос, поддержание опрятности одежды, пользование носовым платком и тому подобное).</p> <p>Педагог создает условия для приучения детей к соблюдению порядка, используя приемы напоминания, упражнения, личного примера, поощрения и одобрения при самостоятельном и правильном выполнении действий по самообслуживанию;</p> <p>- педагог организует специальные игры и упражнения для развития мелкой моторики рук детей с целью повышения качества выполнения действий по самообслуживанию</p>
<p>- развивать интерес к правилам безопасного поведения;</p> <p>- обогащать представления о правилах безопасного поведения в быту, безопасного использования</p>	<p>- педагог поддерживает интерес детей к бытовым предметам, объясняет их назначение и правила использования, доброжелательно и корректно обращает внимание, что несоблюдение правил использования бытовых предметов позволяет</p>

	<p>бытовых предметов и гаджетов, исключая практическое использование электронных средств обучения</p>	<p>создать ситуации, небезопасные для здоровья;</p> <ul style="list-style-type: none"> - педагог использует игровые ситуации, создавая условия для демонстрации и формирования умений ребёнка пользоваться простыми бытовыми приборами, обсуждает с детьми какими предметами быта детям можно пользоваться только вместе со взрослыми: ножи, иголки, ножницы, лекарства, спички и так далее; - педагог обсуждает с детьми правила безопасного поведения в группе, рассказывает, почему игрушки нужно убирать на свои места, демонстрирует детям, как безопасно вести себя за столом, во время одевания на прогулку, во время совместных игр; - педагог рассказывает детям о том, как себя вести на площадке ДОО, игровой площадке рядом с домом. Обращает внимание детей на необходимость оповещать взрослых (педагога, родителей (законных представителей)), если ребёнок хочет покинуть игровую площадку, уйти с участка ДОО. Обсуждает вместе с детьми их действия, даёт возможность ребёнку рассказать о своем опыте, как себя вести безопасно: рядом с бездомными животными (не нужно подходить близко, пугать животных), рядом с незнакомыми растениями (без разрешения взрослых не пробовать незнакомые ягоды, листья растений, если у ребёнка появляется желание их попробовать, обязательно сначала спросить у взрослого, можно ли их есть); - педагог поддерживает интерес детей к вопросам безопасного поведения, поощряет вопросы детей дошкольного возраста, с готовностью на них отвечает, привлекая к обсуждению всех детей. Использует приемы упражнения, напоминания, личного примера для закрепления формируемых представлений.
4-5 лет		
	<ul style="list-style-type: none"> - формировать положительную самооценку, уверенность в своих силах, стремление к самостоятельности; - развивать эмоциональную отзывчивость к взрослым и детям, слабым и нуждающимся в помощи, воспитывать сопереживание героям литературных и анимационных произведений, доброе отношение к животным и растениям; - развивать позитивное отношение и чувство принадлежности детей к семье, уважение к родителям (законным представителям), педагогам и окружающим людям; - воспитывать доброжелательное отношение ко взрослым и детям; 	<ul style="list-style-type: none"> - педагог обогащает представления детей об их развитии, проговаривает и фиксирует внимание на разнообразных возрастных изменениях (когда я был маленький, когда я буду взрослым). Способствует освоению детьми традиционных представлений о половых и гендерных различиях, семейных ролях и отношениях; - формирует положительную самооценку, уверенность в своих силах, отмечает позитивные изменения в развитии и поведении детей, бережно и тактично помогает ребёнку обнаружить свои ошибки и найти адекватный способ их устранения; - педагог способствует распознаванию и пониманию детьми эмоциональных состояний, их разнообразных проявлений, связи эмоций и поступков людей. Создает ситуации получения детьми опыта проявления сочувствия и

<p>- воспитывать культуру общения со взрослыми и сверстниками, желание выполнять правила поведения, быть вежливыми в общении со взрослыми и сверстниками;</p> <p>- развивать стремление к совместным играм, взаимодействию в паре или небольшой подгруппе, к взаимодействию в практической деятельности.</p>	<p>содействия (эмпатийного поведения) в ответ на эмоциональное состояние сверстников и взрослых, воспитывает чувствительность и внимательность к затруднениям и переживаниям окружающих. При чтении художественной литературы, просмотре фрагментов анимационных фильмов педагог обращает внимание на разнообразие эмоциональных проявлений героев, комментирует и обсуждает с детьми обусловившие их причины;</p> <p>- педагог развивает позитивное отношение и чувство принадлежности детей к семье; уважение к родителям (законным представителям): обогащает представление о структуре и составе семьи, родственных отношениях; семейных событиях, делах;</p> <p>- обеспечивает включенность детей в детское сообщество, умение согласовывать взаимоотношения со сверстниками.</p> <p>Побуждает детей наблюдать за поведением сверстников, развивает чувствительность к поступкам сверстников, интерес к их действиям. - Способствует освоению детьми вербальных и невербальных средств и способов обращения к сверстникам, привлечения внимания и демонстрации своего расположения. Поддерживает детей в ситуации, когда им трудно выразить собственные потребности и при урегулировании конфликтов между сверстниками, демонстрирует культурные формы общения. Поощряет инициативу и самостоятельный выбор детьми занятий и партнеров, обогащает умение договариваться, поддерживает совместные дела детей в небольших группах (3-4 человека). Обеспечивает развитие личностного отношения ребёнка к соблюдению или нарушению моральных норм при взаимодействии со сверстником;</p> <p>- создает условия для развития детско-взрослого сообщества. Способствует освоению правил и форм проявления вежливости, уважения к старшим: напоминает и демонстрирует различные формы приветствия, прощания, выражения благодарности и просьбы.</p> <p>Знакомит детей с правилами поведения в общественных местах;</p> <p>- развивает позитивное отношение к ДОО: знакомит с педагогическими и иными работниками ДОО, с доступными для восприятия детьми правилами жизнедеятельности в ДОО; её традициями; воспитывает бережное отношение к пространству и оборудованию ДОО. Обращает внимание детей на изменение и украшение её помещений и территории, поддерживает инициативу детей и совместно планирует презентацию продуктов деятельности (рисунков, поделок) в пространстве группы и прилегающих к</p>
--	--

	<p>-воспитывать уважительное отношение к Родине, символам страны, памятным датам; воспитывать гордость за достижения страны в области спорта, науки, искусства и других областях; - развивать интерес детей к основным достопримечательностям населенного пункта, в котором они живут.</p>	<p>ней помещения</p> <p>- воспитывает уважительное отношение к нашей Родине - России. Продолжает знакомить с государственной символикой Российской Федерации: Российский флаг и герб России; воспитывает уважительное отношение к символам страны; - обогащает представления детей о государственных праздниках: День защитника Отечества, День Победы. Знакомит детей с содержанием праздника, с памятными местами в населенном пункте, котором живет, посвященными празднику; - педагог обогащает представления детей о малой родине: знакомит с основными достопримечательностями населенного пункта, развивает интерес детей к их посещению с родителями (законными представителями); знакомит с названиями улиц, на которых живут дети. Поддерживает эмоциональную отзывчивость детей на красоту родного края. Создает условия для отражения детьми впечатлений о малой родине в различных видах деятельности (рассказывает, изображает, воплощает образы в играх, разворачивает сюжет и так далее); - поддерживает интерес к народной культуре страны (традициям, устному народному творчеству, народной музыке, танцам, играм, игрушкам).</p>
	<p>- формировать представления об отдельных профессиях взрослых на основе ознакомления с конкретными видами труда; - воспитывать уважение и благодарность взрослым за их труд, заботу о детях; вовлекать в простейшие процессы хозяйственно бытового труда; - развивать самостоятельность и уверенность в самообслуживании, желании включаться в повседневные трудовые дела в ДОО и семье.</p>	<p>- педагог знакомит детей с содержанием и структурой процессов хозяйственно бытового труда взрослых, обогащает их представления, организуя специальные образовательные ситуации с моделированием конкретных трудовых процессов взрослых, работающих в ДОО (как музыкальный руководитель готовится к занятиям с детьми, как электрик меняет электрические лампочки в групповой комнате, повар делает салат на обед). Беседует с детьми, обращает внимание на целостность трудового процесса, направленного на продуктивный результат, вызывает у детей добрые и уважительные чувства к взрослым, которые заботятся о жизнедеятельности детей в ДОО; - педагог поддерживает инициативу детей узнать и рассказать о трудовой деятельности взрослых, поощряет коммуникативную активность ребёнка, связанную с желанием рассказать о профессии мамы или папы, описать их трудовые действия, рассказать о результатах их труда; - педагог расширяет представление детей о предметах как результате труда взрослых, о многообразии предметного мира материалов (металл, стекло, бумага, картон, кожа и тому</p>

		<p>подобное), знакомит детей с ключевыми характеристиками материалов, организуя экспериментирование способствует обогащению представлений детей об отличительных признаках материалов для создания продуктов труда (прочный (ломкий) материал, промокаемый (водоотталкивающий) материал, мягкий (твердый) материал и тому подобное);</p> <ul style="list-style-type: none"> - педагог рассказывает детям о бытовой технике, помогающей взрослым организовать бытовой труд дома: стиральная и посудомоечная машины, пылесос, мультиварка, миксер, мясорубка; беседует с детьми о назначении бытовой техники, формирует представление о её назначении для ускорения и облегчения процессов бытового труда; - педагог создает условия для позитивного включения детей в процессы самообслуживания в режимных моментах группы, поощряет желание детей проявлять самостоятельность и инициативность, используя приемы поощрения и одобрения правильных действий детей, результатов процесса самообслуживания. Одобрять действия детей, направленные на оказание взаимопомощи (помочь доделать поделку, помочь одеться, помочь убрать со стола и тому подобное); - в процессе самообслуживания обращает внимание детей на необходимость бережного отношения к вещам: аккуратное складывание одежды, возвращение игрушек на место после игры и тому подобное. В процессе самообслуживания педагог напоминает детям о важности соблюдения очередности действий в трудовом процессе для достижения качественного результата, демонстрирует детям приемы самоконтроля для оценки результата, поощряет действия детей, направленные на применение способов самоконтроля в процессе выполнения действий.
	<ul style="list-style-type: none"> - обогащать представления детей об основных источниках и видах опасности в быту, на улице, в природе, в общении с незнакомыми людьми; - знакомить детей с простейшими способами безопасного поведения в опасных ситуациях; формировать представления о правилах безопасного дорожного движения в качестве пешехода и пассажира транспортного средства. - формировать представления о правилах безопасного использования электронных гаджетов, в том числе 	<ul style="list-style-type: none"> - педагог способствует обогащению представлений детей об основных правилах безопасного поведения в быту, в природе, на улице, в реальном общении с незнакомыми людьми и в телефонных разговорах с ними; - создает условия для расширения и углубления интереса детей к бытовым приборам и предметам быта, обсуждает вместе с детьми правила их использования, поощряет стремление детей поделиться своим опытом с другими, предлагает детям рассказать о том, как они дома соблюдают правила безопасного поведения, выбирает вместе с детьми лучшие примеры. Обсуждает с детьми, что порядок в доме и ДОО необходимо соблюдать не только для красоты, но и для безопасности человека, что предметы и игрушки необходимо класть на свое место;

	<p>мобильных устройств, планшетов и прочее, исключая практическое использование электронных средств обучения.</p>	<p>- рассматривает вместе с детьми картинки с правилами и алгоритмами поведения в ситуациях, опасных для здоровья и жизни, которые могут произойти с детьми дома, в условиях ДОО, в ближайшем с домом окружении: если неосторожно пользоваться, брать без разрешения или играть острыми, колющими, режущими предметами, то можно порезаться или уколоться, лучше предупредить взрослого и пользоваться только под его присмотром;</p> <p>- создает игровые ситуации, в которых ребёнок может закрепить опыт безопасного поведения в быту, на улице, в природе, в общении с незнакомыми людьми. Обсуждают с детьми правила безопасного поведения в чрезвычайных ситуациях: как позвать взрослого на помощь, как вызвать помощь по мобильному устройству и тому подобное.</p>
5-6 лет		

Сфера социальных отношений

- обогащать представления детей о формах поведения и действиях в различных ситуациях в семье и ДОО;

- содействовать пониманию детьми собственных и чужих эмоциональных состояний и переживаний, овладению способами эмпатийного поведения в ответ на разнообразные эмоциональные проявления сверстников и взрослых;

- поддерживать интерес детей к отношениям и событиям в коллективе, согласованию действий между собой и заинтересованности в общем результате совместной деятельности;

- обеспечивать умение детей вырабатывать и принимать правила взаимодействия в группе, понимание детьми последствий несоблюдения принятых правил;

- расширять представления о правилах поведения в общественных местах; об обязанностях в группе.

- педагог предоставляет детям возможность рассказать о себе, выразить собственные потребности и желания, воспитывает самоуважение и уверенность в себе, подчеркивает достижения ребёнка. Знакомит детей с их правами. Обогащает представления детей о расширении форм поведения и действий детей в ситуации взросления (помощь взрослым дома и в группе, сочувствие и поддержка детей с ОВЗ в ДОО; забота и поддержка младших);

- педагог знакомит детей с основными эмоциями и чувствами, их выражением в мимике, пантомимике, действиях, интонации речи. Анализирует с детьми причины и события, способствующие возникновению эмоций, рассматривает примеры из жизненного опыта детей, произведений литературы и изобразительного искусства, кинематографа и мультипликации. Учит детей понимать свои и чужие эмоциональные состояния, разговаривать о них, демонстрирует примеры эмоциональной поддержки и адекватные возрасту способы регуляции эмоциональных состояний;

- обогащает представления о семье, семейных и родственных отношениях: члены семьи, ближайшие родственники по линии матери и отца. Способствует пониманию того, как поддерживаются родственные связи (переписка, разговор по телефону, посещения, совместный отдых), как проявляются в семье забота, любовь, уважение друг к другу. Рассматривает проявления семейных традиций и отношения к пожилым членам семьи. Обогащает представления детей о заботе и правилах оказания посильной помощи больному члену семьи;

- педагог поддерживает стремление ребёнка быть членом детского коллектива: иметь ближайшее окружение и предпочтения в общении; стремиться к деловому сотрудничеству;

в совместной деятельности ориентироваться на свои возможности и сверстника. Способствует овладению детьми умений совместной деятельности: принимать общую цель, договариваться о способах деятельности и материалах, в процессе общего дела быть внимательными друг к другу, проявлять заинтересованность в достижении результата, выражать свое отношение к результату и взаимоотношениям. Поддерживает предотвращение и самостоятельное преодоление конфликтных ситуаций, уступки друг другу, уточнения причин несогласия. Обогащает опыт освоения детьми групповых форм совместной деятельности со сверстниками;

- педагог в совместной деятельности с детьми поощряет обсуждение и установление правил взаимодействия в группе, способствует пониманию детьми последствий несоблюдения принятых правил;

- расширяет представления о правилах поведения в общественных местах; об обязанностях в группе.

<p>Область формирования основ гражданственности и патриотизма</p>	<p>-воспитывать уважительное отношение к Родине, к людям разных национальностей, проживающим на территории России, их культурному наследию;</p> <p>- знакомить детей с содержанием государственных праздников и традициями празднования, развивать патриотические чувства, уважение и гордость за поступки героев Отечества, достижения страны;</p> <p>- поддерживать детскую</p>	<p>- педагог воспитывает уважительное отношение к нашей Родине - России. Расширяет представления о государственных символах России - гербе, флаге, гимне, знакомит с историей их возникновения в доступной для детей форме. Обогащает представления детей о том, что Россия - большая многонациональная страна, воспитывает уважение к людям разных национальностей, их культуре.</p> <p>Развивает интерес к жизни людей разных национальностей, проживающих на территории России, их образу жизни, традициям и способствует его выражению в различных видах деятельности детей (рисуют, играют, обсуждают). Уделяет особое внимание традициям и обычаям народов, которые проживают на территории малой родины;</p> <p>- обогащает представления детей о государственных праздниках: День России, День народного единства, День Государственного флага Российской Федерации, День Государственного герба Российской Федерации, День защитника Отечества, День Победы, Всемирный день авиации и космонавтики. Знакомит детей с содержанием праздника, с традициями празднования, памятными местами в населенном пункте, посвященными празднику.</p> <p>Воспитывает уважение к защитникам и героям Отечества.</p> <p>Знакомит детей с яркими биографическими фактами, поступками героев Отечества, вызывает позитивный эмоциональный отклик и чувство гордости;</p> <p>- педагог обогащает представления детей о малой родине:</p> <p>поддерживает любознательность по отношению к родному краю; интерес, почему именно так устроен населенный пункт (расположение улиц, площадей, различных объектов инфраструктуры); знакомит со смыслом некоторых символов и памятников населенного пункта, развивает умения откликаться на проявления красоты в различных архитектурных объектах.</p> <p>Поддерживает проявления у детей первичной социальной активности: желание принять участие в значимых событиях, переживание эмоций, связанных с событиями военных лет и подвигами горожан (чествование ветеранов, социальные акции и прочее).</p>
--	---	--

Сфера трудового воспитания	<p>- формировать представления о профессиях и трудовых процессах; воспитывать бережное отношение к труду взрослых, к результатам их труда;</p> <p>- развивать самостоятельность и инициативу в трудовой деятельности по самообслуживанию, хозяйственно-бытовому, ручному труду и конструированию, труду в природе;</p> <p>- знакомить детей с элементарными экономическими знаниями, формировать первоначальные представления о финансовой грамотности.</p>	<p>- педагог обогащает представления детей о труде взрослых, знакомит детей дошкольного возраста с разными видами производительного (промышленность, строительство, сельское хозяйство) и обслуживающего (сфера досуга и отдыха, сфера культуры, медицина, торговля) труда. Создает образовательные ситуации по ознакомлению детей с конкретными профессиями взрослых, демонстрирует возможные связи между профессиями, обращает внимание детей на содержание каждой профессии в соответствии с общей структурой трудового процесса (мотив, цель, инструменты и оборудование, содержание действий, выбор трудовых действий в соответствии с целью, результат): продавец продает товар покупателю, рабочий на фабрике изготавливает товар, шофер развозит товар по магазинам, грузчик разгружает товар;</p> <p>- педагог формирует представление детей о современной технике, в том числе цифровой, её разнообразии, создает образовательные ситуации для знакомства детей с конкретными техническими приборами, показывает, как техника способствует ускорению получения результата труда и облегчению труда взрослых;</p> <p>- педагог создает условия для знакомства детей с экономическими знаниями, рассказывает о назначении рекламы для распространения информации о товаре, формирует представление о финансовой грамотности человека, обсуждает с детьми назначение денег и их участие в процессе приобретения товаров или услуг, организует проблемные и игровые ситуации для детей, развивает умения планировать расходы на покупку необходимых товаров и услуг, формирует уважение к труду родителей (законных представителей);</p> <p>- педагог продолжает поощрять инициативность и самостоятельность детей в процессах самообслуживания в группе (убрать постель после сна, расставить ровно стулья за столами в зоне учебной деятельности), создает проблемные и игровые ситуации для развития умений выполнять отдельные трудовые действия, привлекает к решению поставленных задач родителей (законных представителей) с целью создания дома условий для развития умений реализовывать элементы хозяйственно бытового труда: вымыть тарелку после обеда, вытереть пыль в комнате, застелить кровать, погладить носовой платок, покормить домашнего питомца и тому подобное;</p> <p>- педагог создает условия для коллективного выполнения детьми трудовых поручений во время дежурства, учит детей распределять между собой трудовые поручения для получения единого трудового результата.</p>
-----------------------------------	---	---

Область формирования основ безопасного поведения	<p>- формировать представления детей об основных источниках и видах опасности в быту, на улице, в природе, в информационно-телекоммуникационной сети «Интернет» (далее - сеть Интернет) и способах безопасного поведения; о правилах безопасности дорожного движения в качестве пешехода и пассажира транспортного средства;</p> <p>- формировать осмотнительное отношение к потенциально опасным для человека ситуациям;</p> <p>- знакомить с основными правилами пользования сети Интернет, цифровыми ресурсами, исключая практическое использование электронных средств обучения индивидуального использования.</p>	<p>- педагог создает условия для закрепления представлений детей о правилах безопасного поведения в быту, на улице, в природе, в общении с людьми, в том числе в сети Интернет. Обсуждает с детьми содержание детских книг, где герои попадают в опасные ситуации, побуждает детей к рассуждениям, что нужно было сделать, чтобы избежать опасности, обговаривает вместе с детьми алгоритм безопасного поведения. Рассматривает с детьми картинки, постеры, где раскрывается связь между необдуманным и неосторожным действиями человека и опасными последствиями разрешения ситуации (наступил на люк - чуть не провалился в шахту, толкнул ребёнка на горке - мальчик упал на острый лед и тому подобное).</p> <p>Иницирует проблемными вопросами желание детей рассказать о том, как можно было избежать опасной ситуации, какие советы дети могли бы дать героям, представленным на картинках;</p> <p>- педагог создает условия для самостоятельной деятельности детей, где можно было бы применить навыки безопасного поведения: организует игровые и проблемные ситуации, решая которые ребёнок может закрепить правила безопасного поведения. Иницирует вместе с детьми создание общих правил безопасного поведения в группе, на улице, в природе, в общении с людьми, поощряет интерес детей к данной теме, поддерживает их творческие находки и предложения.</p> <p>Читает с детьми художественную литературу, инициирует обсуждение с детьми тех эпизодов книги, где герои попадают в опасную ситуацию, активизирует проблемными вопросами желание детей рассказать, как нужно было себя вести в подобной ситуации, чтобы избежать опасности;</p> <p>- педагог обсуждает с детьми правила пользования сетью Интернет, цифровыми ресурсами.</p>
6-7 лет		

Сфера социальных отношений

- поддерживать положительную самооценку ребёнка, уверенность в себе, осознание роста своих достижений, чувства собственного достоинства, стремления стать школьником;
- обогащать опыт применения разнообразных способов взаимодействия со взрослыми и сверстниками; развитие начал социально- значимой активности;
- обогащать эмоциональный опыт ребёнка, развивать способность ребёнка распознавать свои переживания и эмоции окружающих, осуществлять выбор социально одобряемых действий в конкретных ситуациях и обосновывать свои намерения и ценностные ориентации;
- развивать способность ребёнка понимать и учитывать интересы и чувства других; договариваться и дружить со сверстниками; разрешать возникающие конфликты конструктивными способами;
- воспитывать привычки культурного поведения и общения с людьми, основ этикета, правил поведения в общественных местах.

- педагог обеспечивает детям возможность осознания и признания собственных ошибок, рефлексии качества решения поставленных задач, определения путей развития. Знакомит детей с их правами, возможными вариантами поведения и реакций в случае их нарушения. Воспитывает осознанное отношение к своему будущему и стремление быть полезным обществу;
- педагог знакомит детей с изменением позиции человека с возрастом (ребёнок посещает ДОО, затем учится в общеобразовательной организации, в колледже, вузе, взрослый работает, пожилой человек передает опыт последующим поколениям). Объясняет детям о необходимости укрепления связи между поколениями, взаимной поддержки детей и взрослых;
- обогащает представления детей об общеобразовательной организации, школьниках, учителе; поддерживает стремление к школьному обучению, к познанию, освоению чтения, письма. Расширяет представление о роли общеобразовательной организации в жизни людей;
- педагог развивает умение детей распознавать собственные эмоции и чувства, понимать чувства и переживания окружающих; учит понимать эмоциональное состояние сверстников по невербальным признакам (обращает внимание на мимику, позу, поведение); помогает находить причины и следствия возникновения эмоций, анализировать свои переживания и рассказывать о них; использовать социально приемлемые способы проявления эмоций и доступных возрасту способы произвольной регуляции эмоциональных состояний (сменить вид деятельности и прочее). Демонстрирует детям отражение эмоциональных состояний в природе и произведениях искусства;
- расширяет представления о семье, семейных и родственных отношениях: взаимные чувства, правила деятельности выбрали партнеров по интересам; помогает устанавливать детям темп совместных действий; воспитывает привычку без напоминаний использовать со сверстниками и взрослыми формулы словесной вежливости (прощание, просьбы, извинения);
- приучает детей самостоятельно соблюдать установленный порядок поведения в группе, регулировать собственную активность. Обогащает представления о том, что они самые старшие среди детей в ДОО, показывают другим хороший пример, заботятся о малышах, помогают взрослым, готовятся к обучению в общеобразовательной организации. -общения в семье, значимые и памятные события, досуг семьи, семейный бюджет;
- обогащает представления о нравственных качествах людей, их проявлении в поступках и взаимоотношениях;
- 38
- педагог развивает умение сотрудничать со сверстниками: побуждает к обсуждению планов, советуется с детьми по поводу дел в группе; поддерживает обращенность и интерес к мнению

Область формирования основ гражданственности и патриотизма

- воспитывать патриотические и интернациональные чувства, уважительное отношение к Родине, к представителям разных национальностей, интерес к их культуре и обычаям;
 - расширять представления детей о государственных праздниках и поддерживать интерес детей к событиям, происходящим в стране, развивать чувство гордости за достижения страны в области спорта, науки и искусства, служения и верности интересам страны;
 - знакомить с целями и доступными практиками волонтерства в России и включать детей при поддержке взрослых в социальные акции, волонтерские мероприятия в ДОО и в населенном пункте;
 - развивать интерес детей к населенному пункту, в котором живет, переживание чувства удивления, восхищения достопримечательностями, событиями прошлого и настоящего; поощрять активное участие в праздновании событий, связанных с его местом проживания.

- педагог воспитывает патриотические и интернациональные чувства, уважительное отношение к нашей Родине - России. Знакомит детей с признаками и характеристиками государства с учётом возрастных особенностей восприятия ими информации (территория государства и его границы, столица и так далее). Рассказывает, что Россия - самая большая страна мира и показывает на глобусе и карте. Расширяет представления о столице России - Москве и об административном центре федерального округа, на территории которого проживают дети. Знакомит с основными положениями порядка использования государственной символики (бережно хранить, вставлять во время исполнения гимна страны); - обогащает представления о том, что в нашей стране мирно живут люди разных национальностей, воспитывает уважение к представителям разных национальностей, интерес к их культуре и обычаям; - знакомит детей с назначением и доступными практиками волонтерства в России, вызывает эмоциональный отклик, осознание важности и значимости волонтерского движения. Предлагает детям при поддержке родителей (законных представителей) включиться в социальные акции, волонтерские мероприятия в ДОО и в населенном пункте; - расширяет представления детей о государственных праздниках: День России, День народного единства, День Государственного флага Российской Федерации, День Государственного герба Российской Федерации, День защитника Отечества, День Победы, Всемирный день авиации и космонавтики. Знакомит детей с праздниками: День полного освобождения Ленинграда от фашистской блокады; Международный день родного языка, День добровольца (волонтера) в России, День Конституции Российской Федерации. Включает детей в празднование событий, связанных с жизнью населенного пункта, - День рождения города, празднование военных триумфов, памятные даты, связанные с жизнью и творчеством знаменитых горожан. Поощряет интерес детей к событиям, происходящим в стране, воспитывает чувство гордости за её достижения. Воспитывает уважение к защитникам Отечества, к памяти павших бойцов; - развивает интерес детей к населенному пункту, в котором живут, переживание чувства удивления, восхищения достопримечательностями, событиями прошлого и настоящего. Способствует проявлению активной деятельностной позиции детей: непосредственное познание достопримечательностей родного населенного пункта на прогулках и экскурсиях, чтение произведений детской литературы, в которой представлена художественно-эстетическая оценка родного края. Учит детей действовать с картой, создавать коллажи и макеты

Сфера трудового воспитания	<ul style="list-style-type: none"> - развивать ценностное отношение к труду взрослых; - формировать представления о труде как ценности общества, о разнообразии и взаимосвязи видов труда и профессий; - формировать элементы финансовой грамотности, осознания материальных возможностей родителей (законных представителей), ограниченности материальных ресурсов; - развивать интерес и самостоятельность в разных видах доступного труда, умения включаться в реальные трудовые связи со взрослыми и сверстниками; - поддерживать освоение умений сотрудничества в совместном труде; - воспитывать ответственность, добросовестность, стремление к участию в труде взрослых, оказанию посильной помощи 	<ul style="list-style-type: none"> - педагог расширяет и углубляет представления о труде взрослых путем знакомства детей с разными профессиями, рассказывает о современных профессиях, возникших в связи с потребностями людей. Организует встречи детей с представителями разных профессий, организует экскурсии с целью продемонстрировать реальные трудовые действия и взаимоотношения специалистов на работе, организует просмотры видеофильмов, мультфильмов, чтение художественно литературы для знакомства детей с многообразием профессий современного человека. Организует этические беседы с детьми с целью обсуждения требований, предъявляемых к человеку определенной профессии, раскрывает личностные качества, помогающие человеку стать профессионалом и качественно выполнять профессиональные обязанности; - педагог создает игровые и проблемные ситуации для расширения представлений детей об обмене ценностями в процессе производства и потребления товаров и услуг, о денежных отношениях в сфере обмена товаров и услуг, развития умений бережливости, рационального поведения в процессе реализации обменных операций: деньги-товар (продажа-покупка), формирует представления о реальной стоимости и цене отдельных продуктов питания, игрушек, детских книг. В процессе обсуждения с детьми основ финансовой грамотности педагог формирует элементы культуры потребления: бережного отношения к ресурсам потребления: воде, электричеству, продуктам питания, одежде, обуви, жилищу; - поощряет инициативность и самостоятельность детей в процессах самообслуживания в группе (убрать постель после сна, расставить ровно стулья за столами в зоне учебной деятельности), создает проблемные и игровые ситуации для развития умений выполнять отдельные трудовые действия, привлекает к решению поставленных задач родителей (законных представителей) с целью создания дома условий для развития умений реализовывать элементы хозяйственно-бытового труда: вымыть тарелку после обеда, вытереть пыль в комнате, застелить кровать, погладить носовой платок, покормить домашнего питомца и тому подобное; - поддерживает коллективное выполнения детьми трудовых поручений во время дежурства, учит детей распределять между собой трудовые поручения для получения единого трудового результата, знакомит детей с правилами использования инструментов труда - ножниц, иголки и тому подобное.
-----------------------------------	--	--

Область формирования безопасного поведения

-формировать представления об опасных для человека ситуациях в быту, в природе и способах правильного поведения; о правилах безопасности дорожного движения в качестве пешехода и пассажира транспортного средства;
 - воспитывать осторожное и осмотрительное отношение к потенциально опасным для человека ситуациям в общении, в быту, на улице, в природе, в сети Интернет.

- педагог осуществляет ознакомление детей с правилами безопасного поведения в ситуациях, создающих угрозу жизни и здоровью ребёнка (погас свет, остался один в темноте, потерялся на улице, в лесу, в магазине, во время массового праздника, получил травму (ушиб, порез) и тому подобное). Создавая игровые, проблемные ситуации, досуги для детей, педагог активизирует самостоятельный опыт детей в области безопасного поведения, позволяет детям демонстрировать сформированные умения, связанные с безопасным поведением;
 - педагог инициирует самостоятельность и активность детей в соблюдении норм и правил безопасного поведения, ободряет похвалой правильно выполненные действия;
 - педагог рассказывает детям об элементарных правилах оказания первой медицинской помощи при первых признаках недомогания, травмах, ушибах. Закрепляет через организацию дидактических игр, упражнений действия детей, связанные с оказанием первой медицинской помощи;
 - организует встречи детей со специалистами, чьи профессии связаны с безопасностью (врач скорой помощи, врач - травматолог, полицейский, охранник в ДОО, пожарный и другие) с целью обогащения представлений детей о безопасном поведении дома, на улице, в природе, в ДОО, в местах большого скопления людей: в магазинах, на вокзалах, на праздниках, в развлекательных центрах и парках;
 - обсуждает с детьми правила безопасного общения и взаимодействия со сверстниками в разных жизненных ситуациях, поощряет стремление детей дошкольного возраста создать правила безопасного общения в группе;
 - обсуждает с детьми безопасные правила использования цифровых ресурсов, правила пользования мобильными телефонами с учётом требований Санитарных правил СП 2.4.3648-20 «Санитарно-эпидемиологические требования к организациям воспитания и обучения, отдыха и оздоровления детей и молодежи», утверждённых постановлением Главного государственного санитарного врача Российской Федерации от 28 сентября 2020 г. № 28 (зарегистрировано Министерством юстиции Российской Федерации 18 декабря 2020 г, регистрационный № 61573), действующим до 1 января 2027 года (далее - СП 2.4.3648-20), и

Решение совокупных задач воспитания в рамках образовательной области «Социально- коммуникативное развитие» направлено на приобщение детей к ценностям «Родина», «Природа», «Семья», «Человек», «Жизнь», «Милосердие», «Добро», «Дружба», «Сотрудничество», «Труд». Это предполагает решение задач нескольких направлений воспитания:

- воспитание уважения к своей семье, своему населенному пункту, родному краю, своей стране;
- воспитание уважительного отношения к другим людям - детям и взрослым (родителям (законным представителям), педагогам, соседям и другим), вне зависимости от их этнической и национальной принадлежности;
- воспитание ценностного отношения к культурному наследию своего народа, к нравственным и культурным традициям России;
- содействие становлению целостной картины мира, основанной на представлениях о добре и зле, красоте и уродстве, правде и лжи;
- воспитание социальных чувств и навыков: способности к сопереживанию, общительности, дружелюбия, сотрудничества, умения соблюдать правила, активной личностной позиции;
- создание условий для возникновения у ребёнка нравственного, социально значимого поступка, приобретения ребёнком опыта милосердия и заботы;
- поддержка трудового усилия, привычки к доступному дошкольнику напряжению физических, умственных и нравственных сил для решения трудовой задачи;
- формирование способности бережно и уважительно относиться к результатам своего труда и труда других людей.

Методы социально-коммуникативного развития:

- наглядные: наблюдение; демонстрация наглядных пособий.
- словесные: беседа; рассказ воспитателя; рассказ ребенка; чтение художественной литературы.
- практические: упражнения; решение проблемных ситуаций; экспериментирование; моделирование.

Виды деятельности, способствующие социально-коммуникативному развитию детей:



Интерактивные технологии.

Интерактивные технологии направлены на обучение дошкольников конструктивным способам и средствам взаимодействия с окружающими людьми; на формирование новых качеств и умений:

- активизируется индивидуальная интеллектуальная активность каждого дошкольника;
- развиваются межличностные отношения, учатся преодолевать коммуникативные барьеры в общении, создается ситуация успеха;
- формируются условия для самообразования и саморазвития личности каждого ребенка.

Интерактивные технологии, используемые с дошкольниками 2-8 лет: «Работа в парах»; «Хоровод»; «Цепочка»; «Карусель»; «Интервью»; «Работа в малых группах»; «Аквариум»; «Большой круг»; «Дерево знаний».

Методические пособия, обеспечивающие реализацию образовательной области «Социально-коммуникативное развитие»

Таблица 3

№ п/п	Наименование
1.	Буре Р. С. Социально-нравственное воспитание дошкольников (3–7 лет)- М.:Мозайка-Синтез, 2018 г.
2.	Л.В. Куцакова «Трудовое воспитание в детском саду» (3-7 лет)- М.:Мозайка-Синтез, 2017 г.
3.	Белая К. Ю. Формирование основ безопасности у дошкольников (2–7 лет) - М.:Мозайка-Синтез, 2018 г.
4.	Саулина Т. Ф. Знакомим дошкольников с правилами дорожного движения (3–7 лет)-М.:Мозайка-Синтез, 2017 г.
5.	Петрова В. И., Стульник Т. Д. Этические беседы с дошкольниками (4–7 лет) - М.:Мозайка-Синтез, 2020 г.
6.	Бордачева И. Ю. Дорожные знаки: Для работы с детьми 4–7 лет.- М.: Мозайка-Синтез, 2019 г.
7.	Губанова Н. Ф. Игровая деятельность в детском саду (2-7 лет) -М.: Мозайка-Синтез, 2017 г.
8.	Губанова Н. Ф. Развитие игровой деятельности. Вторая группа раннего возраста (2–3 года)- М.: Мозайка- Синтез, 2017 г.
9.	Губанова Н. Ф. Развитие игровой деятельности. Младшая группа (3–4 года)- М.:Мозайка- Синтез, 2017 г.
10.	Губанова Н. Ф. Развитие игровой деятельности. Средняя группа. (4–5 лет)- М.: Мозайка- Синтез, 2017 г.
11.	Губанова Н. Ф. Развитие игровой деятельности. Старшая группа. (5–6 лет)- М.: Мозайка- Синтез, 2017 г.
12.	Губанова Н. Ф. Развитие игровой деятельности. Подготовительная к школе группа(6–7 лет) М.: Мозайка- Синтез, 2017

Образовательная область: «Познавательное развитие» Содержание и задачи образовательной деятельности по освоению образовательной области «Познавательное развитие» (по возрастным группам)

Описание по возрастам
От 2 лет 3 лет
Основные задачи образовательной деятельности:

- 1) развивать разные виды восприятия: зрительного, слухового, осязательного, вкусового, обонятельного;
- 2) развивать наглядно-действенное мышление в процессе решения познавательных практических задач;
- 3) совершенствовать обследовательские действия: выделение цвета, формы, величины как особых признаков предметов, поощрять сравнение предметов между собой по этим признакам и количеству, использовать один предмет в качестве образца, подбирая пары, группы;
- 4) формировать у детей простейшие представления о геометрических фигурах, величине и количестве предметов на основе чувственного познания;
- 5) развивать первоначальные представления о себе и близких людях эмоционально-положительное отношение к членам семьи и людям ближайшего окружения, о деятельности взрослых;
- 6) расширять представления о населенном пункте, в котором живет ребенок, его достопримечательностях, эмоционально откликаться на праздничное убранство дома, ДОО;
- 7) организовывать взаимодействие и знакомить с животными и растениями ближайшего окружения, их названиями, строением и отличительными особенностями, некоторыми объектами неживой природы;
- 8) развивать способность наблюдать за явлениями природы, воспитывать бережное отношение к животным и растениям.

Содержание образовательной деятельности

Сенсорные эталоны и познавательные действия

Педагог демонстрирует детям и включает их в деятельность на сравнение предметов и определение их сходства-различия, на подбор и группировку по заданному образцу (по цвету, форме, величине).

Побуждает и поощряет освоение простейших действий, основанных на перестановке предметов, изменении способа их расположения, количества; на действия переливания, пересыпания.

Проводит игры занятия с использованием предметов-орудий: сачков, черпачков для выуживания из специальных емкостей с водой или без воды шариков, плавающих игрушек, палочек со свисающим на веревке магнитом для «ловли» на нее небольших предметов.

Организует действия с игрушками, имитирующими орудия труда (заколачивание молоточком втулочек в верстачок, сборка каталок с помощью деревянных или пластмассовых винтов) и тому подобное, создает ситуации для использования детьми предметов-орудий в самостоятельной игровой и бытовой деятельности с целью решения практических задач.

Педагог поощряет действия детей с предметами, при ориентации на 2-3 свойства одновременно; собирание одноцветных, а затем и разноцветных пирамидок из 4-5 и более колец, располагая их по убывающей величине; различных по форме и цвету башенок из 2-3 геометрических форм-вкладышей; разбираение и собирание трехместной матрешки с совмещением рисунка на её частях, закрепляя понимание детьми слов, обозначающих различный размер предметов, их цвет и форму. В ходе проведения с детьми дидактических упражнений и игр-занятий формирует обобщенные способы обследования формы предметов - ощупывание, рассматривание, сравнение, сопоставление; продолжает поощрять появление настойчивости в достижении результата познавательных действий

Математические представления

Педагог подводит детей к освоению простейших умений в различении формы окружающих предметов, используя предэталонные представления о шаре, кубе, круге, квадрате; подборе предметов и геометрических фигур по образцу, различению и сравнению предметов по величине, выбору среди двух предметов при условии резких

различий: большой и маленький, длинный и короткий, высокий и низкий.
Поддерживает интерес детей к количественной стороне различных групп предметов (много и много, много и мало, много и один) предметов.

Окружающий мир

Педагог расширяет представления детей об окружающем мире, знакомит их с явлениями общественной жизни, с деятельностью взрослых (повар варит кашу, шофер водит машину, доктор лечит); развивает представления о себе (о своем имени, именах близких родственников), о внешнем облике человека, о его физических особенностях (у каждого есть голова, руки, ноги, лицо; на лице - глаза, нос, рот и так далее); о его физических и эмоциональных состояниях (проголодался - насытился, устал - отдохнул; намочил - вытер; заплакал - засмеялся и так далее); о деятельности близких ребенку людей («Мама моет пол»; «Бабушка вяжет носочки»; «Сестра рисует»; «Дедушка читает газету»; «Брат строит гараж»; «Папа работает за компьютером» и тому подобное); о предметах, действиях с ними и их назначении: предметы домашнего обихода (посуда, мебель, одежда), игрушки, орудия труда (веник, метла, лопата, ведро, лейка и так далее)

Природа

В процессе ознакомления с природой педагог организует взаимодействие и направляет внимание детей на объекты живой и неживой природы, явления природы, которые доступны для непосредственного восприятия.

Формирует представления о домашних и диких животных и их детенышах (особенности внешнего вида, части тела, питание, способы передвижения), о растениях ближайшего окружения (деревья, овощи, фрукты и другие), их характерных признаках (цвет, строение, поверхность, вкус), привлекает внимание и поддерживает интерес к объектам неживой природы (солнце, небо, облака, песок, вода), к некоторым явлениям природы (снег, дождь, радуга, ветер), поощряет бережное отношение к животным и растениям

От 3 лет до 4 лет

Основные задачи образовательной деятельности:

- 1) формировать представления детей о сенсорных эталонах цвета и формы, их использовании в самостоятельной деятельности;
- 2) развивать умение непосредственного попарного сравнения предметов по форме, величине и количеству, определяя их соотношение между собой;
- 3) обогащать представления ребенка о себе, окружающих людях, эмоционально-положительного отношения к членам семьи, к другим взрослым и сверстникам;
- 4) конкретизировать представления детей об объектах ближайшего окружения: о родном населенном пункте, его названии, достопримечательностях и традициях, накапливать эмоциональный опыт участия в праздниках;
- 5) расширять представления детей о многообразии и особенностях растений, животных ближайшего окружения, их существенных отличительных признаках, неживой природе, явлениях природы и деятельности человека в природе в разные сезоны года, знакомить с правилами поведения по отношению к живым объектам природы

Содержание образовательной деятельности

Сенсорные эталоны и познавательные действия

Педагог развивает у детей осязательно-двигательные действия:

рассматривание, поглаживание, ощупывание ладонью, пальцами по контуру, прокатывание, бросание и тому подобное, расширяет содержание представлений ребенка о различных цветах (красный, желтый, зеленый, синий, черный, белый), знакомит с оттенками (розовый, голубой, серый) и закрепляет слова, обозначающие цвет.

Организуя поисковую деятельность, конкретизирует и обогащает познавательные действия детей, задает детям вопросы, обращает внимание на постановку цели, определение задач деятельности, развивает умения принимать образец, инструкцию взрослого, поощряет стремление самостоятельно завершить начатое действие.

Организует и поддерживает совместные действия ребенка со взрослым и сверстниками;

при сравнении двух предметов по одному признаку педагог направляет внимание детей на выделение сходства, на овладение действием соединения в пары предметов с ярко выраженными признаками сходства, группировкой по заданному предметному образцу и по слову.

Математические представления

Педагог продолжает работу по освоению детьми практического установления простейших пространственно-количественных связей и отношений между предметами: больше-меньше, короче-длиннее, шире-уже, выше-ниже, такие же по размеру; больше-меньше, столько же, поровну, не поровну по количеству, используя приемы наложения и приложения; организует овладение уравниванием неравных групп предметов путем добавления одного предмета к меньшей группе или удаления одного предмета из большей группы; расширяет диапазон слов, обозначающих свойства, качества предметов и отношений между ними; знакомит детей с некоторыми фигурами: шар, куб, круг, квадрат, треугольник, активизируя в их речи данные названия; обращает внимание на использование в быту характеристик: ближе (дальше), раньше (позже); помогает на чувственном уровне ориентироваться в пространстве от себя:

вперед (сзади), сверху (снизу), справа (слева) и времени (понимать контрастные особенности утра и вечера, дня и ночи)

Окружающий мир

Педагог формирует у детей начальные представления и эмоционально положительное отношение к родителям (законным представителям) и другим членам семьи, людям ближайшего окружения, поощряет стремление детей называть их по имени, включаться в диалог, в общение и игры с ними; побуждает ребёнка благодарить за подарки, оказывать посильную помощь родным, приобщаться к традициям семьи.

Знакомит с населённым пунктом, в котором живет ребёнок, даёт начальные представления о родной стране, о некоторых наиболее важных праздниках и событиях. Включая детей в отдельные бытовые ситуации, знакомит с трудом людей близкого окружения, (ходят в магазин, убирают квартиру, двор, готовят еду, водят транспорт и другое). Знакомит с трудом работников ДОО (помощника воспитателя, повара, дворника, водителя). Демонстрирует некоторые инструменты труда, воспитывает бережное отношение к предметам, сделанным руками человека. Поощряет детей за проявление аккуратности (не сорить, убирать за собой, не расходовать лишние материалы зря и так далее).

Даёт первые представления о разнообразии вещей: игрушек, видов транспорта (машина, автобус, корабль и другие), книг (большие, маленькие, толстые, тонкие, книжки-игрушки, книжки-картинки и другие). В ходе практического обследования знакомит с некоторыми овощами и фруктами (морковка, репка, яблоко, банан, апельсин и другие), их вкусовыми качествами (кислый, сладкий, солёный).

Природа

Педагог расширяет представления о диких и домашних животных, деревьях, кустарниках, цветковых, травянистых растениях, овощах и фруктах, ягодах данной местности, помогает их различать и группировать на основе существенных признаков: внешний вид, питание; польза для человека; знакомит с объектами неживой природы и некоторыми свойствами воды, песка, глины, камней.

Продолжает развивать способность наблюдать за явлениями природы в разные сезоны года и изменениями в жизни животных, растений и человека (выделять признаки времен года по состоянию листвы на деревьях, почвенному покрову). Способствует усвоению правил поведения в природе (не ломать ветки, не рвать растения, осторожно обращаться с животными, заботиться о них), развивает умение видеть красоту природы и замечать изменения в ней в связи со сменой времен года.

От 4 лет до 5 лет

Основные задачи образовательной деятельности:

1) обогащать сенсорный опыт детей, развивать целенаправленное восприятие и

самостоятельное обследование окружающих предметов (объектов) с опорой на разные органы чувств;

2) развивать способы решения поисковых задач в самостоятельной и совместной со сверстниками и взрослыми деятельности;

3) обогащать элементарные математические представления о количестве, числе, форме, величине предметов, пространственных и временных отношениях;

4) расширять представления о себе и своих возможностях в познавательной деятельности с родителями (законными представителями) и членам семьи; продолжать развивать представления детей о труде взрослого;

5) развивать представления детей о своей малой родине, населенном пункте, в котором живут, его достопримечательностях, поддерживать интерес к стране; знакомить с традициями и праздниками, принимать участие в подготовке к праздникам, эмоционально откликаться на участие в них;

6) расширять представления о многообразии объектов живой природы, их особенностях, питании, месте обитания, жизненных проявлениях и потребностях;

7) обучать сравнению и группировке объектов живой природы на основе признаков, знакомить с объектами с объектами и свойствами неживой природы, отличительными признаками времен года, явлениями природы и деятельностью человека в разные сезоны, воспитывать эмоционально- положительное отношение ко всем живым существам, желание их беречь и заботиться

Содержание образовательной деятельности

Сенсорные эталоны и познавательные действия

На основе обследовательских действий педагог формирует у детей умение различать и называть уже известные цвета (красный, синий, зеленый, желтый, белый, черный) и оттенки (розовый, голубой, серый); знакомит с новыми цветами и оттенками (коричневый, оранжевый, светло-зеленый).

Развивает способность различать и называть форму окружающих предметов, используя сенсорные эталоны геометрические фигуры (круг, квадрат, овал, прямоугольник, треугольник); находить отличия и сходства между предметами по 2-3 признакам путем непосредственного сравнения, осваивать группировку, классификацию и сериацию; описывать предметы по 3-4 основным свойствам.

Математические представления

Педагог формирует у детей умения считать в пределах пяти с участием различных анализаторов (на слух, ощупь, счет движений и другое), пересчитывать предметы и отсчитывать их по образцу и названному числу; способствует пониманию независимости числа от формы, величины и пространственного расположения предметов; помогает освоить порядковый счет в пределах пяти, познанию пространственных и временных отношений (вперед, назад, вниз, вперед, налево, направо, утро, день, вечер, ночь, вчера, сегодня, завтра).

Окружающий мир

Педагог демонстрирует детям способы объединения со сверстниками для решения поставленных поисковых задач (обсуждать проблему, договариваться, оказывать помощь в решении поисковых задач, распределять действия, проявлять инициативу в совместном решении задач, формулировать вопросы познавательной направленности и так далее); расширяет представления детей о свойствах разных материалов в процессе работы с ними; подводит к пониманию того, что сходные по назначению предметы могут быть разной формы, сделаны из разных материалов; дает почувствовать и ощутить, что предметы имеют разный вес, объем; демонстрирует и разъясняет детям способы взвешивания, сравнения предметов между собой, показывая избегание возможности сделать ложные выводы (большой предмет не всегда оказывается более тяжелым); показывает ребёнку существующие в окружающем мире простые закономерности и зависимости, например: если холодно - нужно теплее одеться, если темно - нужно зажечь свет, если сильный ветер

- закрыть окно.

Указывает на необходимость замечать целесообразность и целенаправленность некоторых действий, видеть простейшие причины и следствия собственных действий; педагог продолжает расширять представления детей о членах семьи, о малой родине и Отечестве; представления о населенном пункте, в котором живут, некоторых городских объектах, видах транспорта; расширяет и обогащает начальные представления о родной стране, некоторых общественных праздниках и событиях.

Знакомит детей с трудом взрослых в городе и сельской местности; знакомит со спецификой зданий и их устройством в городе и селе (дома высокие, с балконами, лифтами, ванной; дома невысокие, с печкой, садом, огородом, будкой для собаки и так далее), с разными учреждениями: общеобразовательные организации, ДОО, поликлиники, магазины, парки, стадионы и другие

Природа

Педагог продолжает знакомить ребёнка с многообразием природы родного края, представителями животного и растительного мира, изменениями в их жизни в разные сезоны года.

Демонстрирует процесс сравнения группировки объектов живой природы на основе признаков (дикие - домашние, хищные - травоядные, перелетные - зимующие, деревья - кустарники, травы - цветковые растения, овощи - фрукты, ягоды, грибы и другое).

Знакомит с объектами и свойствами неживой природы (камни, песок, глина, почва, вода), с явлениями природы в разные сезоны года (листопад, ледоход, гололед, град, ветер); свойствами и качествами природных материалов (дерево, металл и другое), используя для этого простейшие опыты, экспериментирование; в процессе труда в природе педагог формирует представление детей об элементарных потребностях растений и животных: питание, вода, тепло, свет; углубляет представление о том, что человек ухаживает за домашними животными, комнатными растениями, за огородом и садом, способствует накоплению положительных впечатлений ребёнка о природе.

От 5 до 6 лет

Основные задачи образовательной деятельности:

- 1) развивать интерес детей к самостоятельному познанию объектов окружающего мира в его разнообразных проявлениях и простейших зависимостях;
- 2) формировать представления детей о цифровых средствах познания окружающего мира, способах их безопасного использования;
- 3) развивать способность использовать математические знания и аналитические способы для познания математической стороны окружающего мира: опосредованное сравнение объектов с помощью заместителей (условной меры), сравнение по разным основаниям, счет, упорядочивание, классификация, сериация и тому подобное; совершенствовать ориентировку в пространстве и времени;
- 4) развивать способы взаимодействия с членами и людьми ближайшего окружения в познавательной деятельности, расширять самостоятельные действия различной направленности, закреплять позитивный опыт в самостоятельной и совместной со взрослым и сверстниками деятельности;
- 5) расширять представления о многообразии объектов живой природы, их особенностях, среде обитания и образе жизни, в разные сезоны года, их потребностях; продолжать учить группировать объекты живой природы;
- 6) продолжать учить детей использовать приемы экспериментирования для познания объектов живой и неживой природы и их свойств и качеств;
- 7) продолжать знакомить с сезонными изменениями в природе, и деятельностью человека в разные сезоны, воспитывать положительное отношение ко всем живым существам, желание их беречь и заботиться.

Сенсорные эталоны и познавательные действия

Педагог закрепляет умения детей различать и называть все цвета спектра и

ахроматические цвета, оттенки цвета, тоны цвета, теплые и холодные оттенки; расширяет знания об известных цветах, знакомит с новыми цветами (фиолетовый) и оттенками (голубой, розовый, темно-зеленый, сиреневый); развивает способность различать и называть геометрические фигуры, осваивать способы воссоздания фигуры из частей, деления фигуры на части; выделять структуру плоских геометрических фигур, использовать сенсорные эталоны для оценки свойств и качеств предметов. Посредством игровой и познавательной мотивации педагог организует освоение детьми умений выделять сходство и отличие между группами предметов, сравнивать предметы по 3-5 признакам, группировать предметы по разным основаниям преимущественно на основе зрительной оценки; совершенствует приемы сравнения, упорядочивания и классификации на основе выделения их существенных свойств и отношений. Формирует представления о том, как люди используют цифровые средства познания окружающего мира и какие правила необходимо соблюдать для их безопасного использования; педагог демонстрирует детям способы осуществления разных видов познавательной деятельности, осуществления контроля, самоконтроля и взаимоконтроля результатов деятельности и отдельных действий во взаимодействии со сверстниками, поощряет проявление наблюдательности за действиями взрослого и других детей. В процессе организации разных форм совместной познавательной деятельности показывает детям возможности для обсуждения проблемы, для совместного нахождения способов её решения, поощряет проявление инициативы, способности формулировать и отвечать на поставленные вопросы

Математические представления

В процессе обучения количественному и порядковому счету в пределах десяти педагог совершенствует счетные умения детей, понимание независимости числа от пространственно-качественных признаков, знакомит с цифрами для обозначения количества и результата сравнения предметов, с составом чисел из единиц в пределах пяти; подводит к пониманию отношений между рядом стоящими числами; педагог совершенствует умения выстраивать сериационные ряды предметов, различающихся по размеру, в возрастающем и убывающем порядке в пределах десяти на основе непосредственного сравнения, показывает взаимоотношения между ними; организует освоение детьми опосредованного сравнения предметов по длине, ширине, высоте с помощью условной меры; обогащает представления и умения устанавливать пространственные отношения при ориентировке на листе бумаги и временные зависимости в календарных единицах времени: сутки, неделя, месяц, год.

Окружающий мир

Педагог расширяет первичные представления о малой родине и Отечестве, о населенном пункте, его истории, его особенностях (местах отдыха и работы близких, основных достопримечательностях). Закрепляет представления о названии ближайших улиц, назначении некоторых общественных учреждений - магазинов, поликлиники, больниц, кинотеатров, кафе. Развивает познавательный интерес к родной стране, к освоению представлений о её столице, государственном флаге и гербе, о государственных праздниках России, памятных исторических событиях, героях Отечества. Формирует представления о многообразии стран и народов мира; педагог формирует у детей понимание многообразия людей разных национальностей - особенностей их внешнего вида, одежды, традиций; развивает интерес к сказкам, песням, играм разных народов; расширяет представления о других странах и народах мира, понимание, что в других странах есть свои достопримечательности, традиции, свои флаги и герба.

Природа

Педагог формирует представления о многообразии объектов животного и растительного мира, их сходстве и различии во внешнем виде и образе жизни поведении в разные сезоны года; совершенствует умения сравнивать, выделять признаки, группировать объекты живой природы по их особенностям, месту обитания, образу жизни, питанию; направляет

внимание детей на наличие потребностей у животных и растений (свет, тепло, вода, воздух, питание); создает ситуации для понимания необходимости ухода за растениями и животными относительно их потребностей; педагог организует целенаправленное экспериментирование и опыты для ознакомления детей со свойствами объектов неживой природы, расширяя представления об объектах неживой природы, как среде обитания животных и растений (вода, почва, воздух, горы). Уточняет представления о признаках разных времен года (погодные изменения, состояние деревьев, покров, изменений в жизни человека, животных и растений); о деятельности человека в разные сезоны года (выращивание растений, сбор урожая, народные праздники и развлечения и другое); способствует усвоению детьми правил поведения в природе, формируя понимание ценности живого, воспитывает желание защитить и сохранить живую природу

От 6 до 8 лет

Основные задачи образовательной деятельности:

- 1) расширять самостоятельность, поощрять творчество детей в познавательно-исследовательской деятельности, избирательность познавательных интересов;
- 2) развивать умения детей включаться в коллективное исследование, обсуждать его ход, договариваться о совместных продуктивных действиях, выдвигать и доказывать свои предположения, представлять совместные результаты познания;
- 3) обогащать пространственные и временные представления, поощрять использование счета, вычислений, измерения, логических операций для познания и преобразования предметов окружающего мира;
- 4) развивать умения детей применять некоторые цифровые средства для познания окружающего мира, соблюдая правила их безопасного использования;
- 5) закреплять и расширять представления детей о способах взаимодействия со взрослыми и сверстниками в разных видах деятельности, развивать чувство собственной компетентности в решении различных познавательных задач;
- 6) расширять представления о культурно-исторических событиях малой родины и Отечества, развивать интерес к достопримечательностям родной страны, ее традициям и праздникам; воспитывать эмоционально-положительное отношение к ним;
- 7) формировать представления детей о многообразии стран и народов мира;
- 8) расширять и уточнять представления детей о богатстве природного мира в разных регионах России и на планете, о некоторых способах приспособления животных и растений к среде обитания, их потребностях, образе жизни живой природы и человека в разные сезоны года, закреплять умения классифицировать объекты живой природы;
- 9) расширять и углублять представления детей о неживой природе и ее свойствах, их использовании человеком, явлениях природы, воспитывать бережное и заботливое отношение к ней, формировать представления о профессиях, связанных с природой и ее защитой

Сенсорные эталоны и познавательные действия

В процессе исследовательской деятельности педагог совершенствует способы познания свойств и отношений между различными предметами, сравнения нескольких предметов по 4-6 основаниям с выделением сходства, отличия свойств материалов. В ходе специально организованной деятельности осуществляет развитие у детей способности к различению и называнию всех цветов спектра и ахроматических цветов, оттенков цвета, умения смешивать цвета для получения нужного тона и оттенка; педагог поддерживает стремление детей к самостоятельному выбору способов осуществления разных видов познавательной деятельности, обеспечению самоконтроля и взаимоконтроля результатов деятельности и отдельных действий во взаимодействии со сверстниками, использованию разных форм совместной познавательной деятельности. Поощряет умение детей обсуждать проблему, совместно находить способы её решения, проявлять инициативу; обогащает представления о цифровых средствах познания окружающего мира, закрепляет

правила безопасного обращения с ними.

Математические представления

Педагог формирует у детей умения использовать для познания объектов и явлений окружающего мира математические способы нахождения решений: вычисление, измерение, сравнение по количеству, форме и величине с помощью условной меры, создание планов, схем, использование знаков, эталонов и другое; в процессе специально организованной деятельности совершенствует умения считать в прямом и обратном порядке, знакомит с составом чисел из двух меньших в пределах первого десятка, закрепляет знания о цифрах, развивает умение составлять и решать простые арифметические задачи на сложение и вычитание; обогащает представления о плоских и объемных геометрических фигурах, совершенствует умение выделять структуру геометрических фигур и устанавливать взаимосвязи между ними. Педагог способствует совершенствованию у детей умений классифицировать фигуры по внешним структурным признакам: округлые, многоугольники (треугольники, четырехугольники и тому подобное), овладению различными способами видоизменения геометрических фигур: наложение, соединение, разрезание и другое; формирует представления и умение измерять протяженность, массу и объем веществ с помощью условной меры и понимание взаимнообратных отношений между мерой и результатом измерения. Педагог закрепляет умения ориентироваться на местности и показывает способы ориентировки в двухмерном пространстве, по схеме, плану, на странице тетради в клетку. Формирует представления о календаре как системе измерения времени, развивает чувство времени, умения определять время по часам с точностью до четверти часа

Окружающий мир

В совместной с детьми деятельности педагог обогащает представления о родном населенном пункте (название улиц, некоторых архитектурных особенностях, достопримечательностей), о стране (герб, гимн, атрибуты государственной власти, Президент, столица и крупные города, особенности природы и населения). Раскрывает и уточняет назначения общественных учреждений, разных видов транспорта, рассказывает о местах труда и отдыха людей в городе, об истории города и выдающихся горожанах, традициях городской жизни. Посредством поисковой и игровой деятельности педагог побуждает проявление интереса детей к ярким фактам из истории и культуры страны и общества, некоторым выдающимся людям России; формирует представление о планете Земля как общем доме людей, о многообразии стран и народов мира на ней.

Природа

Педагог расширяет и актуализирует представления детей о многообразии природного мира родного края, различных областей и регионов России и на Земле, рассказывает о некоторых наиболее ярких представителях животных и растений разных природных зон (пустыня, степь, тайга, тундра и другие), об их образе жизни и приспособлении к среде обитания, изменениях жизни в разные сезоны года. Закрепляет умение сравнивать, выделять свойства объектов, классифицировать их по признакам, формирует представления об отличии и сходстве животных и растений, их жизненных потребностях, этапах роста и развития, об уходе взрослых животных за своим потомством, способах выращивания человеком растений, животных (в том числе и культурных, лекарственных растений), профессиях с этим связанных; педагог поддерживает стремление детей к наблюдениям за природными явлениями, живыми и неживыми объектами, самостоятельному экспериментированию, наблюдению и другим способам деятельности для познания свойств объектов неживой природы (воды, воздуха, песка, глины, почвы, камней и других), знакомит с многообразием водных ресурсов (моря, океаны, озера, реки, водопады), камней и минералов, некоторых полезных ископаемых региона проживания (нефть, уголь, серебро, золото, алмазы и другие); об использовании человеком свойств неживой природы для хозяйственных нужд (ветряные мельницы, водохранилища, солнечные батареи, ледяные катки); о некоторых небесных телах (планеты, кометы,

звезды), роли солнечного света, тепла в жизни живой природы; углубляет представления о характерных явлениях природы в разные сезоны года (изменение температуры воздуха, роль ветра, листопада и осадков в природе), изменениях в жизни животных, растений и человека, о влиянии деятельности человека на природу; закрепляет правила поведения в природе, воспитывает осознанное, бережное и заботливое отношение к природе и её ресурсам.

Решение совокупных задач воспитания в рамках образовательной области «Познавательное развитие» направлено на приобщение детей к ценностям «Человек», «Семья», «Познание», «Родина» и «Природа», что предполагает:

- воспитание отношения к знанию как ценности, понимание значения образования для человека, общества, страны;
- приобщение к отечественным традициям и праздникам, к истории и достижениям родной страны, к культурному наследию народов России;
- воспитание уважения к людям – представителям разных народов России независимо от их этнической принадлежности;
- воспитание уважительного отношения к государственным символам страны (флагу, гербу, гимну);
- воспитание бережного и ответственного отношения к природе родного края, родной страны, приобретение первого опыта действий по сохранению природы

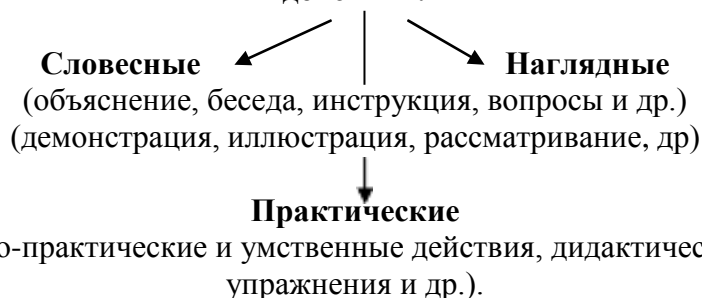
Экспериментирование как методическая система познавательного развития дошкольников.

Виды экспериментирования:

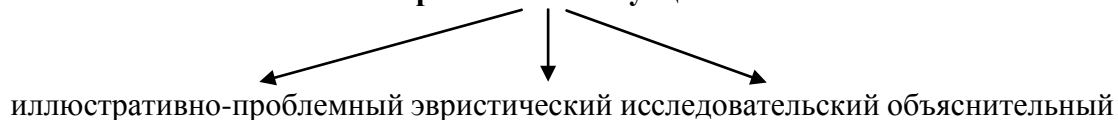
- наблюдения – целенаправленный процесс, в результате которого ребенок сам должен получить знания;
- опыты:
 - кратковременные и долгосрочные;
 - демонстрационные (показ воспитателя) и лабораторные (дети вместе с воспитателем, с его помощью);
 - опыт-доказательство и опыт-исследование;
 - поисковая деятельность как нахождение способов действия.

Методы и приемы ФЭМП

Методы, обеспечивающие передачу учебной информации педагогом и восприятие ее детьми посредством слушания, наблюдения, практических действий:



Методы, характеризующие усвоение нового материала детьми, путем активного запоминания, путем самостоятельных размышлений или проблемной ситуации:



Методы, характеризующие мыслительные операции при подаче и усвоении учебного материала:

индуктивный (от частного к общему) дедуктивный (от общего к частному)

**Методы, характеризующие степень самостоятельности учебно-познавательной деятельности детей:
работа под руководством педагога самостоятельная работа детей**

Приемы:

- Демонстрация (обычно используется при сообщении новых знаний).
- Инструкция (используется при подготовке к самостоятельной работе).
- Пояснение, указание, разъяснение (используются для предотвращения, выявления и устранения ошибок).
- Вопросы к детям.
- Словесные отчеты детей.
- Предметно-практические и умственные действия.
- Контроль и оценка.

Методические пособия, обеспечивающие реализацию образовательной области «Познавательное развитие»

Таблица 4

№ п/п	Наименование
1.	Дыбина О. В. Ознакомление с предметным и социальным окружением: Младшая группа (3–4 года)
2.	Дыбина О. В. Ознакомление с предметным и социальным окружением: Средняя группа (4–5 лет).
3.	Дыбина О. В. Ознакомление с предметным и социальным окружением: Старшая группа (5–6 лет).
4.	Дыбина О. В. Ознакомление с предметным и социальным окружением: Подготовительная к школе группа (6–7 лет). Электронные образовательные ресурсы (ЭОР)
5.	Дыбина О. В. Ознакомление с предметным и социальным окружением: Младшая группа (3–4 года).
6.	Дыбина О. В. Ознакомление с предметным и социальным окружением: Средняя группа (4–5 лет).
7.	Дыбина О. В. Ознакомление с предметным и социальным окружением: Старшая группа (5–6 лет).
8.	Дыбина О. В. Ознакомление с предметным и социальным окружением: Подготовительная к школе группа (6–7 лет).
9.	Бордачева И. Ю. Дорожные знаки: Для работы с детьми 4–7 лет. Игровая Деятельность Методические пособия
10.	Куцакова Л. В. Трудовое воспитание в детском саду: Для занятий с детьми 3–7 лет.
11.	Белая К. Ю. Формирование основ безопасности у дошкольников (3–7 лет)
12.	Саулина Т. Ф. Знакомим дошкольников с правилами дорожного движения (3–7 лет).

13.	Помораева И. А., Позина В. А. Формирование элементарных математических представлений.
14.	Помораева И. А., Позина В. А. Формирование элементарных математических представлений. Средняя группа (4–5 лет).
15.	Помораева И. А., Позина В. А. Формирование элементарных математических представлений. Старшая группа (5–6 лет).
16.	Помораева И. А., Позина В. А. Формирование элементарных математических представлений. Подготовительная к школе группа (6–7 лет).
17.	Соломенникова О. А. Ознакомление с природой в детском саду. Младшая группа (3–4 года).
18.	Соломенникова О. А. Ознакомление с природой в детском саду. Средняя группа (4–5 лет).
19.	Соломенникова О. А. Ознакомление с природой в детском саду. Старшая группа (5–6 лет).
20.	Соломенникова О. А. Ознакомление с природой в детском саду. Подготовительная к школе группа (6–7 лет).

Образовательная область: «Речевое развитие»
Содержание и задачи образования по освоению образовательной области
«Речевое развитие» (по возрастным группам)

Таблица 4

Описание по возрастам	
От 2 лет до 3 лет	
Основные задачи образовательной деятельности	
Развивающая речевая среда	<ul style="list-style-type: none"> - способствовать развитию речи как средства общения; - давать детям разнообразные поручения, стимулирующие их общение со сверстниками и взрослыми; - предлагать для самостоятельного рассматривания картинки, книжки, игрушки в качестве наглядного материала для общения детей друг с другом и с воспитателем; - рассказывать детям о предметах, об интересных событиях.
Формирование словаря	<ul style="list-style-type: none"> - развивать понимание речи и активизировать словарь; - формировать у детей умение по словесному указанию педагога находить предметы; - различать их местоположение; - имитировать действия людей и движения животных; - обогащать словарь детей существительными, глаголами; прилагательными, наречиями; - формировать умение использовать данные слова в речи
Звуковая культура речи	<ul style="list-style-type: none"> - упражнять детей в правильном произношении гласных и согласных звуков, звукоподражаний, отдельных слов; - формировать правильное произношение звукоподражательных слов в разном темпе, с разной силой голоса
Грамматический строй речи	<ul style="list-style-type: none"> - формировать у детей умение согласовывать существительные и местоимения с глаголами; - составлять фразы из 3-4 слов
Связная речь	<ul style="list-style-type: none"> - продолжать развивать у детей умения понимать речь педагога, отвечать на вопросы; - приобщать детей к рассматриванию рисунков в книгах, побуждать

	их называть знакомые предметы, показывать их по просьбе воспитателя; - предлагать воспроизводить действия (движения) персонажа; - рассказывать об окружающем в 2-4 предложениях
Интерес к художественной литературе	
<p>- формировать у детей умение воспринимать небольшие по объему потешки, сказки и рассказы с наглядным сопровождением (и без него);</p> <p>- побуждать договаривать и произносить четверостишия уже известных ребёнку стихов и песенок, воспроизводить игровые действия, движения персонажей;</p> <p>- поощрять отклик на ритм и мелодичность стихотворений, потешек; формировать умение в процессе чтения произведения повторять звуковые жесты;</p> <p>- развивать умение произносить звукоподражания, связанные с содержанием литературного материала (мяу-мяу, тик-так, баю-бай, ква-ква и тому подобное), отвечать на вопросы по содержанию прочитанных произведений;</p> <p>- побуждать рассматривать книги и иллюстрации вместе с педагогом и самостоятельно;</p> <p>- развивать восприятие вопросительных и восклицательных интонаций художественного произведения.</p>	
Содержание образовательной деятельности	
Формирование словаря	<p>Педагог развивает понимание речи и активизирует словарь, формирует умение по словесному указанию находить предметы по цвету, размеру («Принеси красный кубик»), различать их местоположение, имитировать действия людей и движения животных; активизирует словарь детей: существительными, обозначающими названия транспортных средств, частей автомобиля, растений, фруктов, овощей, домашних животных и их детенышей; глаголами, обозначающими трудовые действия (мыть, стирать), взаимоотношения (помочь); прилагательными, обозначающими величину, цвет, вкус предметов; наречиями (сейчас, далеко).</p> <p>Педагог закрепляет у детей названия предметов и действий с предметами, некоторых особенностей предметов; названия некоторых трудовых действий и собственных действий; имена близких людей, имена детей группы; обозначения личностных качеств, особенностей внешности окружающих ребёнка взрослых и сверстников</p>
Звуковая культура речи	<p>Педагог формирует у детей умение говорить внятно, не торопясь, правильно произносить гласные и согласные звуки. В звукопроизношении для детей характерно физиологическое смягчение практически всех согласных звуков. В словопроизношении ребёнок пытается произнести все слова, которые необходимы для выражения его мысли. Педагог поощряет детей использовать разные по сложности слова, воспроизводить ритм слова, формирует умение детей не пропускать слоги в словах, выражать свое отношение к предмету разговора при помощи разнообразных вербальных и невербальных средств. У детей проявляется эмоциональная произвольная выразительность речи</p>
Грамматический строй речи	<p>Педагог помогает детям овладеть умением правильно использовать большинство основных грамматических категорий: окончаний существительных; уменьшительно-ласкательных суффиксов; поощряет словотворчество, формирует умение детей выражать свои мысли посредством трех-, четырехсловных предложений</p>
Связная речь	<p>Педагог формирует у детей умения рассказывать в 2-4 предложениях о нарисованном на картинке, об увиденном на прогулке, активно</p>

	<p>включаться в речевое взаимодействие, направленное на развитие умения понимать обращенную речь с опорой и без опоры на наглядность; побуждает детей проявлять интерес к общению со взрослыми и сверстниками, вступать в контакт с окружающими, выражать свои мысли, чувства, впечатления, используя речевые средства и элементарные этикетные формулы общения, реагировать на обращение с использованием доступных речевых средств, отвечать на вопросы педагога с использованием фразовой речи или формы простого предложения, относить к себе речь педагога, обращенную к группе детей, понимать её содержание; Педагог развивает у детей умение использовать инициативную разговорную речь как средство общения и познания окружающего мира, употреблять в речи предложения разных типов, отражающие связи и зависимости объектов.</p>
От 3 лет до 4 лет	
Основные задачи образовательной деятельности	
Развивающая речевая среда	<ul style="list-style-type: none"> - подсказывать детям образцы обращения; - помогать детям посредством речи взаимодействовать и налаживать контакты друг с другом в быту и самостоятельных играх; - предоставлять детям для самостоятельного рассматривания картинки, книги, наборы предметов в целях развития инициативной речи, обогащения и уточнения представлений о предметах ближайшего окружения; - продолжать приучать детей слушать рассказы воспитателя о забавных случаях и житейских ситуациях, о проказах животных и пр.
Формирование словаря	<ul style="list-style-type: none"> - обогащение словаря: закреплять у детей умение различать и Называть части предметов, качества предметов, сходные по назначению предметы, понимать обобщающие слова; - активизация словаря: активизировать в речи слова, обозначающие названия предметов ближайшего окружения
Звуковая культура речи	<ul style="list-style-type: none"> - продолжать закреплять у детей умение внятно произносить в словах все гласные и согласные звуки, кроме шипящих и сонорных; - вырабатывать правильный темп речи, интонационную выразительность; - отчетливо произносить слова и короткие фразы
Грамматический строй речи	<ul style="list-style-type: none"> - продолжать формировать у детей умения согласовывать слова в роде, числе, падеже; - употреблять существительные с предлогами, - использовать в речи имена существительные в форме единственного и множественного числа, обозначающие животных и их детенышей; - существительных в форме множественного числа в родительном падеже; - составлять предложения с однородными членами; - закреплять у детей умения образовывать повелительную форму глаголов; - использовать приставочный способ для образования глаголов; - знакомить детей с образованием звукоподражательных глаголов; - совершенствовать у детей умение пользоваться в речи разными способами словообразования
Связная речь	<ul style="list-style-type: none"> - продолжать закреплять у детей умение отвечать на вопросы педагога при рассматривании предметов, картин, иллюстраций; - свободно вступать в общение со взрослыми и детьми, пользоваться

	<p>простыми формулами речевого этикета;</p> <ul style="list-style-type: none"> - воспитывать умение повторять за педагогом рассказ из 3-4 предложений об игрушке или по содержанию картины; - побуждать участвовать в драматизации отрывков из знакомых сказок; - подводить детей к пересказыванию литературных произведений; - формировать умение воспроизводить текст знакомой сказки или короткого рассказа сначала по вопросам педагога, а затем совместно с ним
Подготовка детей к обучению грамоте	<ul style="list-style-type: none"> - формировать умение вслушиваться в звучание слова; - знакомить детей с терминами «слово», «звук» в практическом плане.
Интерес к художественной литературе	
<ul style="list-style-type: none"> - обогащать опыт восприятия жанров фольклора (потешки, песенки, прибаутки, сказки о животных) и художественной литературы (небольшие авторские сказки, рассказы, стихотворения); - формировать навык совместного слушания выразительного чтения и рассказывания (с наглядным сопровождением и без него); - способствовать восприятию и пониманию содержания и композиции текста (поступки персонажей, последовательность событий в сказках, рассказах); - формировать умение внятно, не спеша произносить небольшие потешки и стихотворения, воспроизводить короткие ролевые диалоги из сказок и прибауток в играх-драматизациях, повторять за педагогом знакомые строчки и рифмы из стихов, песенок, пальчиковых игр; - поддерживать общение детей друг с другом и с педагогом в процессе совместного рассматривания книжек-картинок, иллюстраций; - поддерживать положительные эмоциональные проявления (улыбки, смех, жесты) детей в процессе совместного слушания художественных произведений 	
Содержание образовательной деятельности	
Формирование словаря	<p>Обогащение словаря: педагог обогащает словарь детей за счет расширения представлений о людях, предметах, частях предметов (у рубашки - рукава, воротник, пуговица), качеств предметов (величина, цвет, форма, материал), некоторых сходных по назначению предметов (стул - табурет), объектах природы ближайшего окружения, их действиях, ярко выраженных особенностях, формирует у детей умение понимать обобщающие слова (мебель, одежда); Активизация словаря: педагог формирует у детей умение использовать в речи названия предметов и объектов ближайшего окружения, знать их назначение, части и свойства, действия с ними; названия действий гигиенических процессов умывания, одевания, купания, еды, ухода за внешним видом и поддержания порядка; названия некоторых качеств и свойств предметов; материалов; объектов и явлений природы.</p>
Звуковая культура речи	<p>Педагог продолжает развивать у детей звуковую и интонационную культуру речи, фонематический слух, умение правильно произносить гласные звуки; твердые и мягкие согласные звуки ([м], [б], [п], [т], [д], [н], [к], [г], [х], [ф], [в], [л], [с], [ц]); слышать специально интонируемый в речи педагога звук, формирует правильное речевое дыхание, слуховое внимание, моторику речевого аппарата, совершенствует умение детей воспроизводить ритм стихотворения.</p>
Грамматический строй речи	<p>Педагог формирует у детей умения использовать в речи и правильно согласовывать прилагательные и существительные в роде, падеже, употреблять существительные с предлогами (в, на, под, за), использовать в речи названия животных и их детенышей в</p>

	единственном и множественном числе (кошка - котенок, котята); составлять простое распространенное предложение и с помощью педагога строить сложные предложения; Педагог закрепляет овладение детьми разными способами словообразования (наименования предметов посуды с помощью суффиксов), формирует умение образовывать повелительную форму глаголов (беги, лови), использовать приставочный способ для образования глаголов (вошел - вышел), образовывать звукоподражательные глаголы (чирикает)
Связная речь	Педагог развивает у детей следующие умения: по инициативе взрослого называть членов своей семьи, знакомых литературных героев и их действия на картинках, разговаривать о любимых игрушках; элементарно договариваться со сверстником о совместных действиях в игровом общении; с помощью педагога определять и называть ярко выраженные эмоциональные состояния детей, учитывать их при общении: пожалеть, развеселить, использовать ласковые слова. Педагог закрепляет у детей умения использовать основные формы речевого этикета в разных ситуациях общения; Педагог способствует освоению умений диалогической речи: отвечать на вопросы и обращения педагога; сообщать о своих впечатлениях, желаниях; задавать вопросы в условиях наглядно представленной ситуации общения. Педагог формирует умения у детей использовать дружелюбный, спокойный тон, речевые формы вежливого общения со взрослыми и сверстниками: здороваться, прощаться, благодарить, выражать просьбу, знакомиться, развивает у детей умения отвечать на вопросы, используя форму простого предложения или высказывания из 2-3 простых фраз. Педагог способствует освоению умений монологической речи: по вопросам составлять рассказ по картинке из 3-4 предложений; совместно с педагогом пересказывать хорошо знакомые сказки; читать наизусть короткие стихотворения, слушать чтение детских книг и рассматривать иллюстрации
Подготовка детей к обучению грамоте	Педагог формирует у детей умение вслушиваться в звучание слова, закрепляет в речи детей термины «слово», «звук» в практическом плане.
От 4 лет до 5 лет	
Основные задачи образовательной деятельности	
Развивающая речевая среда	<ul style="list-style-type: none"> - удовлетворять потребность детей в получении и обсуждении информации о предметах, явлениях, событиях, выходящих за пределы привычного им ближайшего окружения; - в уголок «интересных вещей» вносить наборы картинок, фотографий, открыток (животные разных стран и их детеныши, транспортные средства, юмористические картинки, достопримечательности и пр.); иллюстрированные издания любимых книг; и т. п.; - вслушивать детей, уточнять их ответы, подсказывать слова, более точно отражающие особенность предмета, явления, состояния, поступка; - помогать логично и понятно высказывать суждение; - рассказывать детям об интересных фактах и событиях; - рассказать детям о том, какими смешными и беспомощными они пришли в детский сад и какими знающими и воспитанными стали.
Развитие словаря	- обогащение словаря: вводить в словарь детей существительные,

	<p>обозначающие профессии, глаголы, трудовые действия. Продолжать учить детей определять и называть местоположение предмета, время суток, характеризовать состояние и настроение людей;</p> <ul style="list-style-type: none"> - активизация словаря: закреплять у детей умения использовать в речи существительные, обозначающие названия частей и деталей предметов, прилагательные, обозначающие свойства предметов, наиболее употребительные глаголы, наречия и предлоги; употреблять существительные с обобщающим значением.
Звуковая культура речи	<ul style="list-style-type: none"> - закреплять правильное произношение гласных и согласных звуков; - отрабатывать произношение свистящих, шипящих и сонорных звуков; - продолжать работу над дикцией: совершенствовать отчетливое произношение слов и словосочетаний; - проводить работу по развитию фонематического слуха: учить различать на слух и называть слова с определенным звуком; - совершенствовать интонационную выразительность речи.
Грамматический строй речи	<ul style="list-style-type: none"> - продолжать формировать у детей умение правильно согласовывать слова в предложении; - совершенствовать умения: правильно использовать предлоги в речи; - образовывать форму множественного числа существительных, обозначающих детенышей животных, употреблять эти существительные в именительном и родительном падежах; - правильно использовать форму множественного числа родительного падежа существительных; - употреблять формы повелительного наклонения глаголов; - использовать простые сложносочиненные и сложноподчиненные предложения; - правильно понимать и употреблять предлоги с пространственным значением (в, под, между, около); - правильно образовывать названия предметов посуды.
Связная речь	<ul style="list-style-type: none"> - продолжать совершенствовать диалогическую речь детей; - закреплять у детей умение поддерживать беседу: задавать вопросы по поводу предметов, их качеств, действий с ними, взаимоотношений с окружающими, правильно по форме и содержанию отвечать на вопросы; - поддерживать стремление детей рассказывать о своих наблюдениях, переживаниях; - пересказывать небольшие сказки и рассказы, знакомые детям и вновь прочитанные; - составлять по образцу небольшие рассказы о предмете, игрушке, по содержанию сюжетной картины; - воспитывать культуру общения: формирование умений приветствовать родных, знакомых, детей по группе; - использовать формулы речевого этикета при ответе по телефону, при вступлении в разговор с незнакомыми людьми, при встрече гостей; - развивать коммуникативно-речевые умения у детей (умение вступить, поддержать и завершить общение).
Подготовка детей к обучению грамоте	<ul style="list-style-type: none"> - продолжать знакомить с терминами «слово», «звук» практически, учить понимать и употреблять эти слова при выполнении упражнений, в речевых играх; - знакомить детей с тем, что слова состоят из звуков, звучат по-

	<p>разному и сходно, звуки в слове произносятся в определенной последовательности, могут быть разные по длительности звучания (короткие и длинные);</p> <ul style="list-style-type: none"> - формировать умения различать на слух твердые и мягкие согласные (без выделения терминов); - определять и изолированно произносить первый звук в слове, называть слова с заданным звуком; - выделять голосом звук в слове: произносить заданный звук протяжно, громче, четче, чем он произносится обычно, называть изолированно.
Интерес к художественной литературе	
	<ul style="list-style-type: none"> - обогащать опыт восприятия жанров фольклора (загадки, считалки, заклички, сказки о животных, волшебные сказки) и художественной литературы (авторские сказки, рассказы, стихотворения); - знать основные особенности жанров литературных произведений; - развивать способность воспринимать содержание и форму художественных произведений (устанавливать причинно-следственные связи в повествовании, понимать главные характеристики героев; - привлекать внимание детей к ритму поэтической речи, образным характеристикам предметов и явлений); - развивать художественно-речевые и исполнительские умения (выразительное чтение наизусть потешек, прибауток, стихотворений); - выразительное исполнение ролей в инсценировках; пересказ небольших рассказов и сказок); - воспитывать ценностное отношение к книге, уважение к творчеству писателей и иллюстраторов
Содержание образовательной деятельности	
Развитие словаря	Педагог формирует у детей умение использовать в речи названия предметов и материалов, из которых они изготовлены; названия живых существ и сред их обитания, некоторые трудовые процессы; слова, обозначающие части предметов, объектов и явлений природы, их свойства и качества: цветовые оттенки, вкусовые качества, степени качества объектов, явлений; употреблять слова, обозначающие некоторые родовые и видовые обобщения, а также лежащие в основе этих обобщений существенные признаки; слова извинения, участия, эмоционального сочувствия.
Звуковая культура речи	Педагог помогает детям овладеть правильным произношением звуков родного языка и слово произношением, развивает у детей звуковую и интонационную культуру речи, фонематический слух, закрепляет у детей умения правильно произносить свистящие и шипящие звуки; четко воспроизводить фонетический и морфологический рисунок слова; формирует умения говорить внятно, в среднем темпе, голосом средней силы, выразительно читать стихи, регулируя интонацию, тембр, силу голоса и ритм речи в зависимости от содержания стихотворения.
Грамматический строй речи	Педагог формирует у детей умение использовать полные, распространенные простые с однородными членами и сложноподчиненные предложения для передачи временных, пространственных, причинно-следственных связей; правильно употреблять суффиксы и приставки при словообразовании; использовать систему окончаний существительных, прилагательных,

	глаголов для оформления речевого высказывания
Связная речь	<p>Педагог развивает у детей связную, грамматически правильную диалогическую и монологическую речь, обучает детей использовать вопросы поискового характера («Почему?», «Зачем?», «Для чего?»); составлять описательные рассказы из 5-6 предложений о предметах и повествовательные рассказы из личного опыта; использовать элементарные формы объяснительной речи;</p> <p>Педагог развивает у детей речевое творчество, умения сочинять повествовательные рассказы по игрушкам, картинам; составлять описательные загадки об игрушках, объектах природы; поддерживает инициативность и самостоятельность ребёнка в речевом общении со взрослыми и сверстниками; формирует умение использовать в практике общения описательные монологи и элементы объяснительной речи;</p> <p>Педагог развивает у детей умения использовать вариативные формы приветствия, прощания, благодарности, обращения с просьбой, поддерживает стремление детей задавать и правильно формулировать вопросы, при ответах на вопросы использовать элементы объяснительной речи, развивает умение пересказывать сказки, составлять описательные рассказы о предметах и объектах, по картинкам;</p> <p>Педагог помогает детям осваивать умения вступать в речевое общение с окружающим, задавать вопросы, отвечать на вопросы, слушать ответы других детей, использовать разные типы реплик, рассказывать о событиях, приглашать к деятельности; адекватно реагировать на эмоциональное состояние собеседника речевым высказыванием. Педагог формирует у детей умение участвовать в коллективном разговоре, поддерживая общую беседу, не перебивая собеседников, использовать средства интонационной речевой выразительности, элементы объяснительной речи при разрешении конфликтов, закрепляет у детей умения использовать в речи вариативные формы приветствия; прощания; обращения к взрослым и сверстникам с просьбой, благодарности, обиды, жалобы, формирует у детей навыки обращаться к сверстнику по имени, к взрослому - по имени и отчеству.</p>
Подготовка детей к обучению грамоте	<p>Педагог закрепляет у детей умение понимать термины «слово», «звук», использовать их в речи; формирует представления о том, что слова состоят из звуков, могут быть длинными и короткими; формирует умение сравнивать слова по протяженности; помогает детям осваивать начальные умения звукового анализа слов: самостоятельно произносить слова, интонационно подчеркивая в них первый звук; узнавать слова на заданный звук.</p>
От 5 лет до 6 лет	
Основные задачи образовательной деятельности	
Развивающая речевая среда	<ul style="list-style-type: none"> - продолжать развивать речь как средство общения; - расширять представления детей о многообразии окружающего мира; - предлагать для рассматривания изделия народных промыслов, мини-коллекции, иллюстрированные книги, открытки, фотографии с достопримечательностями родного края, Москвы, репродукции картин; - поощрять попытки ребенка делиться с педагогом и другими детьми разнообразными впечатлениями, уточнять источник полученной

	<p>информации;</p> <ul style="list-style-type: none"> - развивать стремление детей выражать свое отношение к окружающему, самостоятельно находить для этого различные речевые средства; - побуждать к использованию в речи фольклора; <p>показать значение родного языка в формировании основ нравственности.</p>
Формирование словаря	<ul style="list-style-type: none"> - обогащение словаря: вводить в словарь детей существительные, обозначающие профессии (каменщик, тракторист, швея); названия техники (экскаватор, комбайн); прилагательные, обозначающие признаки предметов; наречия, характеризующие отношение людей к труду (старательно, бережно); глаголы, характеризующие трудовую деятельность людей. Упражнять детей в умении подбирать слова со сходными значениями (синонимы) и противоположными значениями (антонимы); - активизация словаря: закреплять у детей умение правильно, точно по смыслу употреблять в речи существительные, прилагательные, глаголы, наречия, предлоги, использовать существительные с обобщающим значением (строитель, хлебороб).
Звуковая культура речи	<ul style="list-style-type: none"> - закреплять правильное, отчетливое произношение всех звуков родного языка; - умение различать на слух и отчетливо произносить часто смешиваемые звуки (с-ш, ж-з); - определять место звука в слове. - продолжать развивать фонематический слух. - отрабатывать интонационную выразительность речи.
Грамматический строй речи	<ul style="list-style-type: none"> - совершенствовать умение детей согласовывать в предложении существительные с числительными, существительные с прилагательным, образовывать множественное число существительных, обозначающих детенышей животных. - развивать умения пользоваться несклоняемыми существительными (метро); - образовывать по образцу однокоренные слова (кот-котенок-котище), образовывать существительные с увеличительными, уменьшительными, ласкательными суффиксами и улавливать оттенки в значении слов; - познакомить с разными способами образования слов. - продолжать совершенствовать у детей умение составлять по образцу простые и сложные предложения; при инсценировках пользоваться прямой и косвенной речью.
Связная речь	<ul style="list-style-type: none"> - совершенствовать диалогическую и монологическую формы речи: закреплять умения поддерживать непринужденную беседу, задавать вопросы, правильно отвечать на вопросы педагога и детей; - объединять в распространенном ответе реплики других детей, отвечать на один и тот же вопрос по-разному (кратко и распространенно); - закреплять умение участвовать в общей беседе, внимательно слушать собеседника, не перебивать его, не отвлекаться; - поощрять разговоры детей по поводу игр, прочитанных книг, просмотренных фильмов; - продолжать формировать у детей умение использовать

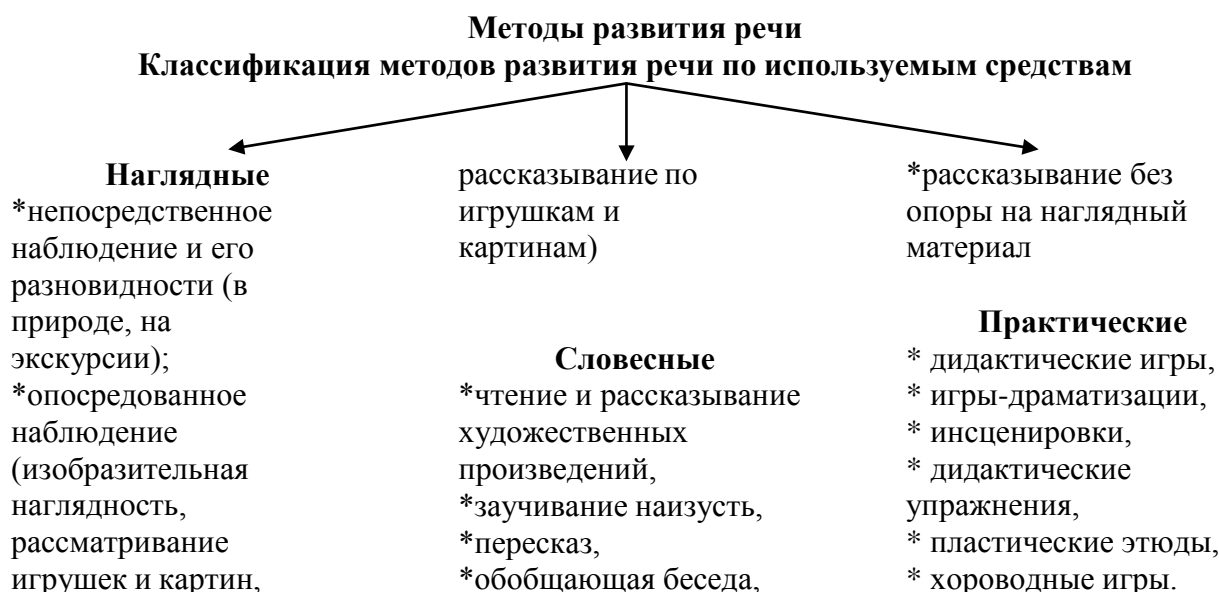
	<p>разнообразные формулы речевого этикета, употреблять их без напоминания;</p> <ul style="list-style-type: none"> - формировать культуру общения: называть взрослых по имени и отчеству, на «вы», называть друг друга ласковыми именами, во время разговора не опускать голову, смотреть в лицо собеседнику, не вмешиваться в разговор взрослых; - развивать коммуникативно-речевые умения, умение связно, последовательно и выразительно пересказывать небольшие литературные произведения (сказки, рассказы) без помощи вопросов педагога, выразительно передавая диалоги действующих лиц, характеристики персонажей, формировать умение самостоятельно составлять по плану и образцу небольшие рассказы о предмете, по картине, набору картинок, составлять письма (педагогу, другу); - составлять рассказы из опыта, передавая хорошо знакомые события; - формировать умение составлять небольшие рассказы творческого характера по теме, предложенной педагогом
Подготовка детей к обучению грамоте	<ul style="list-style-type: none"> - формировать у детей умение производить анализ слов различной звуковой структуры; - выделять словесное ударение и определять его место в структуре слова; - качественно характеризовать выделяемые звуки (гласные, твердый согласный, мягкий согласный, ударный гласный, безударный гласный звук) - правильно употреблять соответствующие термины; - познакомить детей со словесным составом предложения и звуковым составом слова
Интерес к художественной литературе	
<ul style="list-style-type: none"> - обогащать опыт восприятия жанров фольклора (потешки, песенки, прибаутки, сказки о животных, волшебные сказки) и художественной литературы (небольшие авторские сказки, рассказы, стихотворения); - развивать интерес к произведениям познавательного характера; - формировать положительное эмоциональное отношение к «чтению с продолжением» (сказка- повесть, цикл рассказов со сквозным персонажем); - формировать избирательное отношение к известным произведениям фольклора и художественной литературы, поддерживать инициативу детей в выборе произведений для совместного слушания (в том числе и повторное); - формировать представления о некоторых жанровых, композиционных, языковых особенностях произведений: поговорка, загадка, считалка, скороговорка, народная сказка, рассказ, стихотворение; - углублять восприятие содержания и формы произведений (оценка характера персонажа с опорой на его портрет, поступки, мотивы поведения и другие средства раскрытия образа; ритм в поэтическом тексте; рассматривание иллюстраций разных художников к одному и тому же произведению); - совершенствовать художественно-речевые и исполнительские умения (выразительное чтение наизусть потешек, прибауток, стихотворений; выразительное чтение по ролям в инсценировках; пересказ близко к тексту); - развивать образность речи и словесное творчество (умения выделять из текста образные единицы, понимать их значение; составлять короткие рассказы по потешке, прибаутке). 	
Содержание образовательной деятельности	
Формирование словаря	<p>Педагог осуществляет обогащение словаря за счет расширения представлений о явлениях социальной жизни, взаимоотношениях и характерах людей; за счет слов, обозначающих: названия профессий,</p>

	учреждений, предметов и инструментов труда, техники, помогающей в работе, трудовые действия и качество их выполнения; личностные характеристики человека, его состояния и настроения, внутренние переживания; социально-нравственные категории, оттенки цвета, тонкое дифференцирование формы, размера и других признаков объекта; названия обследовательских действий, необходимых для выявления качеств и свойств предметов. Педагог закрепляет у детей умение обобщать предметы: объединять их в группы по существенным признакам
Звуковая культура речи	Педагог развивает у детей звуковую и интонационную культуру речи, фонематический слух, способствует освоению правильного произношения сонорных звуков ([л], [л'], [р], [р']); упражняет в чистом звукопроизношении в процессе повседневного речевого общения и при звуковом анализе слов; формирует умение использовать средства интонационной выразительности при чтении стихов, пересказе литературных произведений, в процессе общения (самостоятельное изменение темпа, ритма речи, силы и тембра голоса в зависимости от содержания).
Грамматический строй речи	Педагог формирует у детей умение грамматически правильно использовать в речи: несклоняемые существительные, слова, имеющие только множественное или только единственное число, глаголы «одеть» и «надеть», существительные множественного числа в родительном падеже; образовывать слова, пользуясь суффиксами, приставками
Связная речь	Педагог способствует развитию у детей монологической речи, формирует умение замечать и доброжелательно исправлять ошибки в речи сверстников, обогащает представления детей о правилах речевого этикета, развивает умение соблюдать этику общения в условиях коллективного взаимодействия, поддерживает интерес детей к рассказыванию по собственной инициативе, поощряет использование в диалоге разных типов реплик; Педагог помогает детям осваивать этикет телефонного разговора, столового, гостевого этикета, этикет взаимодействия в общественных местах; использовать невербальные средства общения (мимика, жесты, позы); принятые нормы вежливого речевого общения; участвовать в коллективных разговорах, использовать разные виды деятельности и речевые ситуации для развития диалогической речи; Педагог формирует у детей умения самостоятельно строить игровые и деловые диалоги; пересказывать литературные произведения по ролям, по частям, правильно передавая идею и содержание, пользоваться прямой и косвенной речью; с помощью педагога определять и воспроизводить логику описательного рассказа; в описательных рассказах о предметах, объектах и явлениях природы использовать прилагательные и наречия; сочинять сюжетные рассказы по картине, из личного опыта; с помощью педагога строить свой рассказ в соответствии с логикой повествования; в повествовании отражать типичные особенности жанра сказки или рассказа; Педагог развивает у детей речевое творчество, формирует интерес к самостоятельному сочинению, созданию разнообразных видов творческих рассказов: придумывание продолжения и окончания к рассказу, рассказы по аналогии, рассказы по плану педагога, по модели. Педагог закрепляет у детей умение внимательно выслушивать рассказы сверстников, замечать речевые ошибки и доброжелательно исправлять их; использовать элементы речи - доказательства при отгадывании загадок, в процессе совместных игр, в повседневном общении, помогает детям осваивать умения находить в текстах литературных произведений сравнения, эпитеты; использовать их при сочинении загадок, сказок, рассказов
Подготовка детей	Педагог помогает детям осваивать представления о существовании

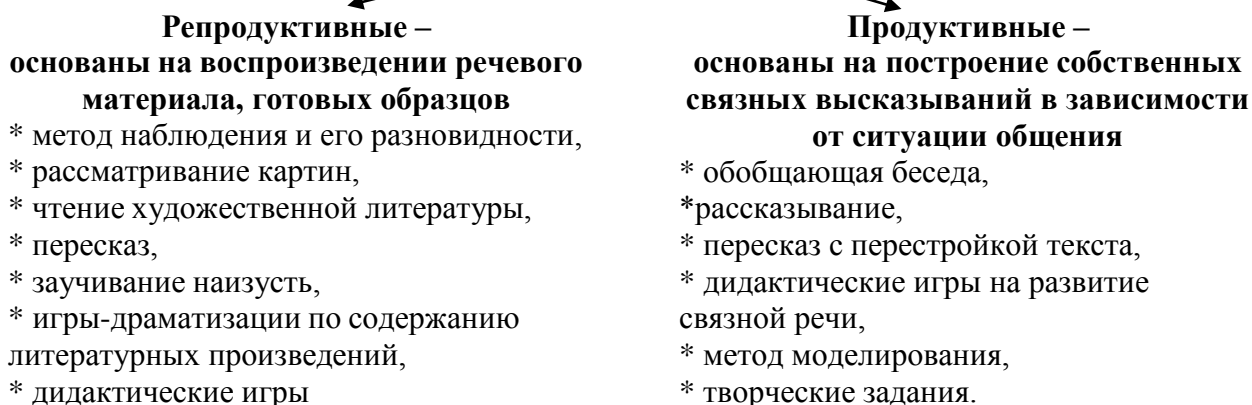
к обучению грамоте	разных языков, термины «слово», «звук», «буква», «предложение», «гласный звук» и «согласный звук», проводить звуковой анализ слова, делить на слоги двух-, трехслоговые слова; осуществлять звуковой анализ простых трехзвучных слов: интонационно выделять звуки в слове, различать гласные и согласные звуки, определять твердость и мягкость согласных, составлять схемы звукового состава слова; составлять предложения по живой модели; определять количество и последовательность слов в предложении. Педагог развивает мелкую моторику кистей рук детей с помощью раскрашивания, штриховки, мелких мозаик.
От 6 лет до 8 лет	
Основные задачи образовательной деятельности	
Развивающая речевая среда	<ul style="list-style-type: none"> - совершенствовать речь как средство общения; - опираясь на опыт детей и, учитывая их предпочтения, подбирать наглядные материалы для самостоятельного восприятия с последующим обсуждением с воспитателем и сверстниками; - уточнять высказывания детей, помогать им более точно характеризовать объект, ситуацию; - учить высказывать предположения и делать простейшие выводы, излагать свои мысли понятно для окружающих; - продолжать формировать умение отстаивать свою точку зрения; - приучать детей к самостоятельности суждений; продолжать совершенствовать все стороны речи; - учить детей пользоваться как краткой, так и распространенной формой ответа, в зависимости от характера поставленного вопроса, дополнять высказывания товарищей; - помогать осваивать формы речевого этикета.
Формирование словаря	<p>обогащение словаря: расширять запас слов, обозначающих название предметов, действий, признаков; закреплять у детей умения использовать в речи синонимы, существительные с обобщающими значениями; вводить в словарь детей антонимы, многозначные слова;</p> <p>- активизация словаря: совершенствовать умение использовать разные части речи точно по смыслу</p>
Звуковая культура речи	<p>совершенствовать умение различать на слух и в произношении все звуки родного языка;</p> <ul style="list-style-type: none"> - отрабатывать дикцию: внятно и отчетливо произносить слова и словосочетания с естественной интонацией; - совершенствовать фонематический слух: называть слова с определенным звуком, находить слова с этим звуком в предложении, определять место звука в слове (в начале, в середине, в конце); - развивать интонационную сторону речи (мелодика, ритм, тембр, сила голоса, темп)
Грамматический строй речи	<p>закреплять умение согласовывать существительные с числительными, существительные с прилагательными, образовывать по образцу существительные с суффиксами, глаголы с приставками, сравнительную и превосходную степени имен прилагательных;</p> <ul style="list-style-type: none"> - совершенствовать умение детей образовывать однокоренные слова; - использовать в речи сложные предложения разных видов.
Связная речь	<p>совершенствовать диалогическую и монологическую формы речи;</p> <ul style="list-style-type: none"> - закреплять умение отвечать на вопросы и задавать их; - воспитывать культуру речевого общения; - продолжать развивать коммуникативно-речевые умения; - продолжать учить детей самостоятельно, выразительно, последовательно, без повторов передавать содержание литературного текста, использовать в пересказе выразительные средства, характерные для произведения;

	<ul style="list-style-type: none"> - совершенствовать умение составлять рассказы о предмете, по картине, по серии сюжетных картинок; - продолжать учить детей составлять небольшие рассказы из личного опыта, творческие рассказы без наглядного материала; - закреплять умение составлять рассказы и небольшие сказки; - формировать умения строить разные типы высказывания (описание, повествование, рассуждение), соблюдая их структуру и используя разнообразные типы связей между предложениями и между частями высказывания.
Подготовка детей к обучению грамоте	<ul style="list-style-type: none"> - упражнять в составлении предложений из 2-4 слов, членении простых предложений на слова с указанием их последовательности; - формировать у детей умение делить слова на слоги, составлять слова из слогов, делить на слоги трехсложные слова с открытыми слогами; - знакомить детей с буквами; читать слоги, слова, простые предложения из 2-3 слов.
Интерес к художественной литературе	
	<ul style="list-style-type: none"> - формировать отношение детей к книге как эстетическому объекту; - поддерживать положительные эмоциональные проявления детей (радость, удовольствие при слушании произведений); - развивать интерес к изданиям познавательного и энциклопедического характера; знакомить с разнообразными по жанру и тематике художественными произведениями; - формировать положительное эмоциональное отношение к «чтению с продолжением» (сказка-повесть, цикл рассказов со сквозным персонажем); - формировать представления о жанровых, композиционных и языковых особенностях жанров литературы: литературная сказка, рассказ, стихотворение, басня, поговорка, былина; - углублять восприятие содержания и формы произведений (оценка характера персонажа с опорой на его портрет, поступки, мотивы поведения и другие средства раскрытия образа; развитие поэтического слуха); - поддерживать избирательные интересы детей к произведениям определенного жанра и тематики; - развивать образность речи и словесное творчество (составление сравнений, метафор, описательных и метафорических загадок, сочинение текстов сказочного и реалистического характера, создание рифмованных строк).
Содержание образовательной деятельности	
Формирование словаря	Педагог формирует у детей умения подбирать точные слова для выражения мысли; выполнять операцию классификации – деления освоенных понятий на группы на основе выявленных признаков, использовать в речи средства языковой выразительности: антонимы, синонимы, многозначные слова, метафоры, олицетворения.
Звуковая культура речи	Педагог способствует автоматизации и дифференциации сложных для произношения звуков в речи; проводит работу по исправлению имеющихся нарушений в звукопроизношении.
Грамматический строй речи	Педагог развивает у детей умения образовывать сложные слова посредством слияния основ, самостоятельно использовать в речи разные типы предложений в соответствии с содержанием высказывания, с помощью игр и упражнений закрепляет умения согласовывать существительные с числительными, существительные с прилагательными, образовывать по образцу существительные с суффиксами, глаголы с приставками, сравнительную и превосходную степени имен прилагательных.
Связная речь	Педагог подводит детей к осознанному выбору этикетной формы в зависимости от ситуации общения, возраста собеседника, цели взаимодействия, формирует умение использовать средства языковой выразительности при сочинении загадок, сказок, стихотворений, помогает детям осваивать умения коллективного речевого взаимодействия при выполнении поручений и игровых заданий, употреблять вариативные

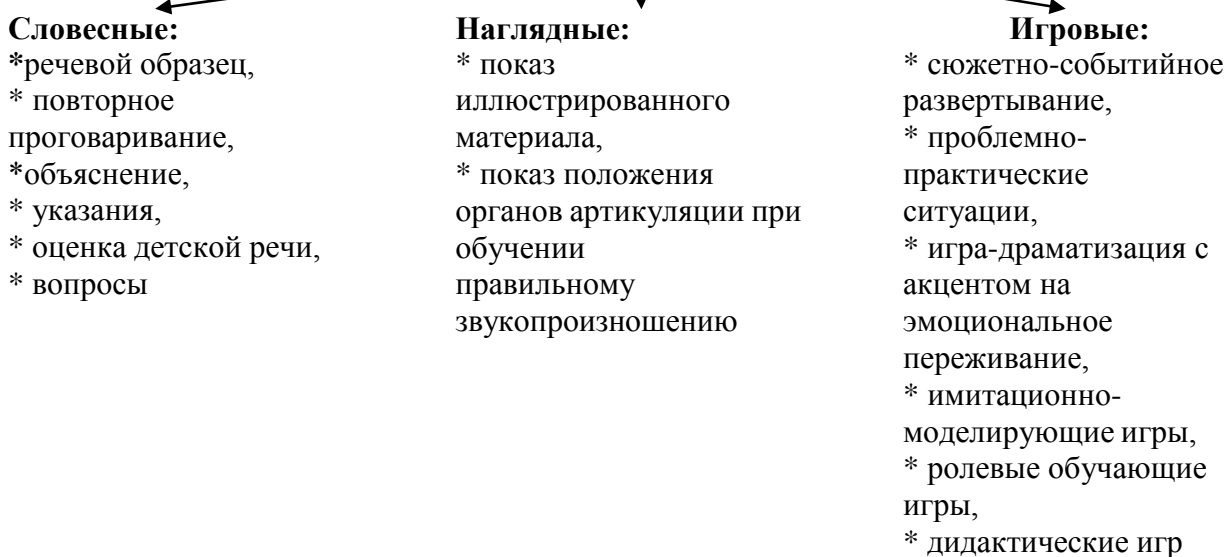
	<p>этикетные формулы эмоционального взаимодействия с людьми, правила этикета в новых ситуациях. Например, формирует умение представить своего друга родителям (законным представителям), сверстникам. Педагог использует речевые ситуации и совместную деятельность для формирования коммуникативно-речевых умений у детей, закрепляет у детей умение пересказывать литературные произведения по ролям, близко к тексту, от лица литературного героя, передавая идею и содержание, выразительно воспроизводя диалоги действующих лиц, подводит к пониманию и запоминанию авторских средств выразительности, использованию их при пересказе, в собственной речи, умению замечать их в рассказах сверстников; в описательных рассказах педагог формирует у детей умения передавать эмоциональное отношение к образам, используя средства языковой выразительности: метафоры, сравнения, эпитеты, гиперболы, олицетворения; самостоятельно определять логику описательного рассказа; использовать разнообразные средства выразительности; формирует умение составлять повествовательные рассказы по картине, из личного и коллективного опыта, по набору игрушек, закрепляет у детей умение строить свой рассказ, соблюдая структуру повествования, составлять рассказы-контaminaции (сочетание описания и повествования; описания и рассуждения);</p> <p>Педагог развивает у детей способность самостоятельно использовать в процессе общения со взрослыми и сверстниками объяснительную речь, речь доказательство, речевое планирование, помогает детям осваивать умения самостоятельно сочинять разнообразные виды творческих рассказов. В творческих рассказах закрепляет умение использовать личный и литературный опыт в зависимости от индивидуальных интересов и способностей; развивает у детей умение внимательно выслушивать рассказы сверстников, помогать им в случае затруднений, замечать речевые и логические ошибки, доброжелательно и конструктивно исправлять их</p>
<p>Подготовка детей к обучению грамоте</p>	<p>Педагог продолжает формировать у детей интерес к языку, осознанное отношение к языковым явлениям, помогает освоить звуковой анализ четырех звуковых и пяти звуковых слов; закрепляет умение интонационно выделять звуки в слове, определять их последовательность, давать им характеристику, составлять схемы слова, выделять ударный гласный звука в слове; определять количество и последовательность слов в предложении; составлять предложения с заданным количеством слов; ориентироваться на листе, выполнять графические диктанты; штриховку в разных направлениях, обводку; знать названия букв, читать слоги.</p>



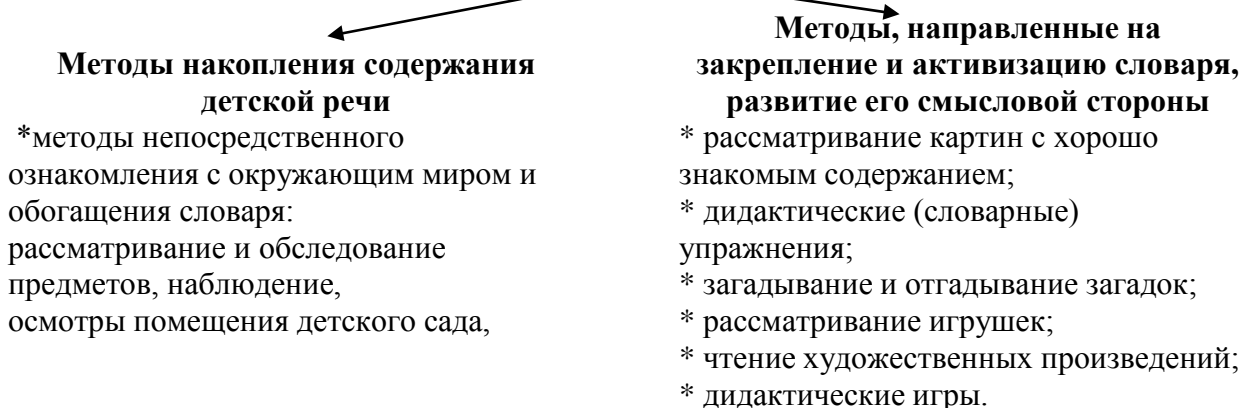
Классификация методов развития речи в зависимости от характера речевой деятельности



Приемы развития речи:



Методы словарной работы методы накопления содержания детской речи



Приемы работы над словом:

- * накопление содержания речи в предварительной работе, обогащение знаний об окружающем мире с целью подготовки детей к восприятию произведения;
- * объяснение педагогом значения слов;
- * лексический анализ языка художественных произведений (выявление значений незнакомых слов и выражений, уточнение оттенков значений слов, употребление в переносном смысле, анализ изобразительных средств текста);
- * подбор слов для характеристики героев литературного произведения;
- * употребление слов в разном контексте в связи с беседой по содержанию литературного произведения;
- * акцентирование внимания на словах, несущих основную смысловую нагрузку.

Методы формирования грамматически правильной речи:

- * дидактические игры;
- * игры-драматизации;
- * словесные упражнения;
- * рассматривание картин;
- * пересказ коротких рассказов и сказок.

Развитие связной речи.

Связная речь – это единое смысловое и структурное целое, включающее связанные между собой и тематически объединенные, законченные отрезки. Главная функция связной речи – коммуникативная.

Направления работы по развитию связной речи:

- * Диалогическая речь – первичная естественная форма языкового общения. Главная особенность диалога – чередование говорения одного собеседника с прослушиванием и последующим говорением другого.
- * Монологическая речь – связное, логически последовательное высказывание, протекающее относительно долго во времени, не рассчитанное на немедленную реакцию слушателей. Она имеет несравненно более сложное строение, выражает мысль одного человека, которая неизвестна слушателям. В монологе необходима внутренняя подготовка, более длительное предварительное обдумывание высказывания, сосредоточение мысли на главном. Здесь также важны неречевые средства (мимика, жесты, интонация), умение говорить эмоционально, живо, выразительно, но они занимают подчиненное место.

Формы обучения детей связной речи.

- * Диалогическая речь: диалог, беседа
- * Монологическая речь: рассказ по игрушке; рассказ по картинке; рассказ по серии картин; рассказ из личного опыта; пересказ; рассуждения.

Методы и приемы обучения детей связной речи

- * Совместное рассказывание – совместное построение коротких высказываний, когда взрослый начинает фразу, а ребенок заканчивает ее. Применяется в основном в младшем возрасте.
- * План рассказа – это 2-3 вопроса, определяющих его содержание и последовательность. Сначала он применяется вместе с образцом, а затем становится ведущим приемом обучения. План рассказа может сопровождаться коллективным обсуждением.
- * Образец рассказа – это краткое живое описание предмета или изложение какого-либо события, доступное детям для подражания и заимствования. Широко применяется на первоначальных этапах обучения. Частичный образец – начало или конец рассказа.

Анализ образца рассказа – направлен на привлечение внимания детей к последовательности и структуре рассказа. Этот прием знакомит детей с построением разных типов монологов, он подсказывает им план будущих рассказов.

* Коллективное составление рассказа – преимущественно используется на первых этапах обучения рассказыванию. Дети продолжают предложения, начатые воспитателем или другими детьми:

- составление рассказа подгруппами – «командами»;
- составление рассказа по частям – разновидность коллективного рассказывания, при котором каждый из рассказчиков создает часть текста. Этот прием используется при описании многоэпизодных картинок;
- моделирование используется в старшем дошкольном возрасте. Модель – это схема явления, отражающая его структурные элементы и связи, наиболее существенные стороны и свойства объекта. В моделях связных высказывания речи это их структура, содержание (свойства объектов при описании, взаимоотношение героев и развитие событий в повествовании), средства внутритекстовой связи.

Основные принципы организации работы по воспитанию у детей интереса к художественному слову:

- * ежедневное чтение детям вслух является обязательным и рассматривается как традиция;
- * в отборе художественных текстов учитываются предпочтения педагогов и особенности детей, а также способность книг конкурировать с видеотехникой не только на уровне содержания, но и на уровне зрительного ряда;
- * создание по поводу художественной литературы детско-родительских проектов с включением различных видов деятельности: игровой, продуктивной, коммуникативной, познавательно-исследовательской, в ходе чего создаются целостные продукты в виде книг-самоделок, выставок изобразительного творчества, макетов, плакатов, карт и схем, сценариев, викторин, досугов, детско-родительских праздников;
- * отказ от обучающих занятий по ознакомлению с литературой в пользу свободного не принудительного чтения.

Формы работы:

- * чтение литературного произведения;
- * театрализованная игра;
- * рассказывание литературного произведения;
- * игра на основе сюжета литературного произведения;
- * беседа о прочитанном произведении;
- * продуктивная деятельность по мотивам прочитанного;
- * обсуждение литературного произведения;
- * сочинение по мотивам прочитанного;
- * инсценирование литературного произведения;
- * ситуативная беседа по мотивам прочитанного литературного произведения.

Методические пособия, обеспечивающие реализацию образовательной области «Речевое развитие»

Таблица 5

№	Наименование
1.	Гербова В.В. Развитие речи в детском саду: Вторая группа раннего возраста. – М.; Мозаика –Синтез, 2015. – 112 с.; цв.вкл.
2.	Затулина Г. Я. Конспекты комплексных занятий по развитию речи. (вторая младшая группа)
3.	Громова О.Е., Кабушко А.Ю. Соломатина Г.Н. Занятия по развитию речи детей 4-5 лет. Методическое пособие. – М.; Сфера, 2017. – 176 с. – (Занятия с детьми)

4.	Гербова В.В. Развитие речи в детском саду. Средняя группа. – М.; Мозаика – Синтез, 2015. – 80с.; цв.вкл.
5.	Ушакова О.С., Струнина Е.М. Развитие речи детей 4-5 лет: Программа. Методические рекомендации. Конспекты занятий. Игры и упражнения. М.: Вентана-Граф, 2007. – 197с.
6.	Затулина Г. Я. Конспекты комплексных занятий по развитию речи. (средняя группа) Педагогическое общество России, 2009 г. – 144 с.
7.	Гербова В.В. Развитие речи в детском саду. Старшая группа. – М.; Мозаика – Синтез, 2018. –
8.	Ушакова О.С., Струнина Е.М. Развитие речи детей 5-6 лет: Программа. Методические рекомендации.
9.	Конспекты занятий. Игры и упражнения. М.: Вентана-Граф, 2016. – 272с.
10.	Затулина Г. Я. Конспекты комплексных занятий по развитию речи. (старшая группа) Педагогическое общество России, 2009 г. – 176 с.
11.	Хрестоматия для чтения детям в детском саду и дома: 5-6 лет. Мозаика – Синтез, 2022г.

**Образовательная область «Художественно-эстетическое развитие»
Содержание и задачи образования по освоению образовательной области
«Художественно-эстетическое развитие» (по возрастным группам)**

Таблица 6

	Описание по возрастам
	От 2 лет до 3 лет
	Основные задачи образовательной деятельности
Приобщение к искусству	<ul style="list-style-type: none"> -развивать у детей художественное восприятие (смотреть, слушать и испытывать радость) в процессе ознакомления с произведениями музыкального, изобразительного искусства, природой; -интерес, внимание, любознательность, стремление к эмоциональному отклику детей на отдельные эстетические свойства и качества предметов и явлений окружающей действительности; -развивать отзывчивость на доступное понимание произведений искусства, интерес к музыке (в процессе прослушивания классической и народной музыки), изобразительному искусству (в процессе рассматривания и восприятия красоты иллюстраций, рисунков, изделия декоративно-прикладного искусства); -познакомить детей с народными игрушками (дымковской, богородской, матрешкой и другими); -поддерживать интерес к малым формам фольклора (пестушки, заклички, прибаутки); -поддерживать стремление детей выражать свои чувства и впечатления на основе эмоционально содержательного восприятия доступных для понимания произведений искусства или наблюдений за природными явлениями;
Изобразительная деятельность	<ul style="list-style-type: none"> воспитывать интерес к изобразительной деятельности (рисованию, лепке) совместно со взрослым и самостоятельно; развивать положительные эмоции на предложение нарисовать, слепить; научить правильно держать карандаш, кисть; развивать сенсорные основы изобразительной деятельности: восприятие предмета разной формы, цвета (начиная с контрастных цветов); включать движение рук по предмету при знакомстве с его формой; познакомить со свойствами глины, пластилина, пластической массы; развивать эмоциональный отклик детей на отдельные эстетические свойства и качества предметов в процессе рассматривания игрушек, природных объектов, предметов быта, произведений искусства;

Конструктивная деятельность	- знакомить детей с деталями (кубик, кирпичик, трехгранная призма, пластина, цилиндр), с вариантами расположения строительных форм на плоскости; развивать интерес к конструктивной деятельности, поддерживать желание детей строить самостоятельно;
Музыкальная деятельность	- воспитывать интерес к музыке, желание слушать музыку, подпевать, выполнять простейшие танцевальные движения. приобщать к восприятию музыки, соблюдая первоначальные правила: не мешать соседу вслушиваться в музыкальное произведение и эмоционально на него реагировать;
Театрализованная деятельность	- пробуждать интерес к театрализованной игре путем первого опыта общения с персонажем (кукла Катя показывает концерт), расширения контактов со взрослым (бабушка приглашает на деревенский двор); - побуждать детей отзываться на игры-действия со звуками (живой и неживой природы), подражать движениям животных и птиц под музыку, под звучащее слово (в произведениях малых фольклорных форм); - способствовать проявлению самостоятельности, активности в игре с персонажами-игрушками; - развивать умение следить за действиями заводных игрушек, сказочных героев, адекватно реагировать на них; - способствовать формированию навыка перевоплощения в образы сказочных героев; - создавать условия для систематического восприятия театрализованных выступлений педагогического театра (взрослых).
Культурно-досуговая деятельность	создавать эмоционально-положительный климат в группе и ДОО, обеспечение у детей чувства комфортности, уюта и защищенности; формировать умение самостоятельной работы детей с художественными материалами; привлекать детей к посильному участию в играх, театрализованных представлениях, забавах, развлечениях и праздниках; развивать умение следить за действиями игрушек, сказочных героев, адекватно реагировать на них; формировать навык перевоплощения детей в образы сказочных героев
Содержание образовательной деятельности	
Приобщение к искусству	Педагог развивает у детей художественное восприятие; воспитывает эмоциональную отзывчивость на доступные пониманию детей произведения изобразительного искусства. Знакомит с народными игрушками: дымковской, богородской, матрешкой, ванькой-встанькой и другими, соответствующими возрасту детей. Педагог обращает внимание детей на характер игрушек (веселая, забавная и так далее), их форму, цветовое оформление. Педагог воспитывает интерес к природе и отражению представлений (впечатлений) в доступной изобразительной и музыкальной деятельности.
Изобразительная деятельность.	Рисование: педагог продолжает развивать у детей художественное восприятие; способствует обогащению их сенсорного опыта путем выделения формы предметов, обведения их по контуру поочередно то одной, то другой рукой; побуждает, поощряет и подводит детей к изображению знакомых предметов, предоставляя им свободу выбора; педагог обращает внимание детей на то, что карандаш (кисть, фломастер) оставляет след на бумаге, если провести по ней отточенным концом карандаша (фломастером, ворсом кисти); учит следить за движением карандаша по бумаге; педагог привлекает внимание детей к изображенным ими на бумаге разнообразным линиям, конфигурациям; побуждает задумываться над тем, что они нарисовали, на что это похоже; вызывать

	<p>чувство радости от штрихов и линий, которые дети нарисовали сами; педагог побуждает детей к дополнению нарисованного изображения характерными деталями; к осознанному повторению ранее получившихся штрихов, линий, пятен, форм; педагог развивает у детей эстетическое восприятие окружающих предметов;</p> <p>учит детей различать цвета карандашей, фломастеров, правильно называть их; рисовать разные линии (длинные, короткие, вертикальные, горизонтальные, наклонные), пересекать их, уподобляя предметам: ленточкам, платочкам, дорожкам, ручейкам, сосулькам, заборчику и другим; подводит детей к рисованию предметов округлой формы;</p> <p>при рисовании педагог формирует у ребёнка правильную позу (сидеть свободно, не наклоняться низко над листом бумаги), свободная рука поддерживает лист бумаги, на котором рисует малыш; педагог учит держать карандаш и кисть свободно: карандаш - тремя пальцами выше отточенного конца, кисть - чуть выше железного наконечника; набирать краску на кисть, макая её всем ворсом в баночку, снимать лишнюю краску, прикасаясь ворсом к краю баночки.</p> <p>Лепка:</p> <p>педагог поощряет у детей интерес к лепке; знакомит с пластическими материалами: глиной, пластилином, пластической массой (отдавая предпочтение глине); учит аккуратно пользоваться материалами; педагог учит детей отламывать комочки глины от большого куска; лепить палочки и колбаски, раскатывая комочек между ладонями прямыми движениями; соединять концы палочки, плотно прижимая их друг к другу (колечко, бараночка, колесо и так далее); педагог учит раскатывать комочек глины круговыми движениями ладоней для изображения предметов круглой формы (шарик, яблоко, ягода и другие), сплющивать комочек между ладонями (лепешки, печенье, пряники); делать пальцами углубление в середине сплющенного комочка (миска, блюдце). Педагог учит соединять две вылепленные формы в один предмет: палочка и шарик (погремушка или грибок), два шарика (неваляшка) и тому подобное. Педагог приучает детей класть глину и вылепленные предметы на дощечку или специальную заранее подготовленную клеенку.</p>
Конструктивная деятельность.	<p>В процессе игры с настольным и напольным строительным материалом педагог продолжает знакомить детей с деталями (кубик, кирпичик, трехгранная призма, пластина, цилиндр), с вариантами расположения строительных форм на плоскости. Педагог продолжает формировать умение у детей сооружать элементарные постройки по образцу, поддерживает желание строить что-то самостоятельно; способствует пониманию пространственных соотношений. Педагог учит детей пользоваться дополнительными сюжетными игрушками, соразмерными масштабам построек (маленькие машинки для маленьких гаражей и тому подобное). По окончании игры приучает убирать все на место. Знакомит детей с простейшими пластмассовыми конструкторами. Учит совместно с взрослым конструировать башенки, домики, машины. В летнее время педагог развивает интерес у детей к строительным играм с использованием природного материала (песок, вода, желуди, камешки и тому подобное).</p>
Музыкальная деятельность.	<p>Слушание: педагог учит детей внимательно слушать спокойные и бодрые песни, музыкальные пьесы разного характера, понимать, о чем (о ком) поется, и эмоционально реагировать на содержание; учит детей различать звуки по высоте (высокое и низкое звучание колокольчика, фортепьяно, металлофона).</p> <p>Пение: педагог вызывает активность детей при подпевании и пении; развивает умение подпевать фразы в песне (совместно с педагогом); поощряет сольное пение.</p> <p>Музыкально-ритмические движения: педагог развивает у детей</p>

	эмоциональность и образность восприятия музыки через движения; продолжает формировать у детей способность воспринимать и воспроизводить движения, показываемые взрослым (хлопать, притопывать ногой, полуприседать, совершать повороты кистей рук и так далее); учит детей начинать движение с началом музыки и заканчивать с её окончанием; передавать образы (птичка летает, зайка прыгает, мишка косолапый идет); педагог совершенствует умение ходить и бегать (на носках, тихо; высоко и низко поднимая ноги; прямым галопом), выполнять плясовые движения в кругу, враспынную, менять движения с изменением характера музыки или содержания песни
Театрализованная деятельность.	Педагог пробуждает интерес детей к театрализованной игре, создает условия для её проведения. Формирует умение следить за развитием действия в играх драматизациях и кукольных спектаклях, созданных силами взрослых и старших детей. Педагог учит детей имитировать характерные действия персонажей (птички летают, козленок скачет), передавать эмоциональное состояние человека (мимикой, позой, жестом, движением). Знакомит детей с приемами вождения настольных кукол. Учит сопровождать движения простой песенкой. Педагог поощряет у детей желание действовать с элементами костюмов (шапочки, воротнички и так далее) и атрибутами как внешними символами роли
Культурно-досуговая деятельность.	Педагог создает эмоционально-положительный климат в группе и ДОО для обеспечения у детей чувства комфортности, уюта и защищенности; формирует у детей умение самостоятельной работы детей с художественными материалами. Привлекает детей к посильному участию в играх с пением, театрализованных представлениях (кукольный театр; инсценировка русских народных сказок), забавах, развлечениях (тематических, спортивных) и праздниках. Развивает умение следить за действиями игрушек, сказочных героев, адекватно реагировать на них. Формирует навык перевоплощения детей в образы сказочных героев
От 4 лет до 5 лет	
Основные задачи образовательной деятельности	
Приобщение к искусству	продолжать развивать художественное восприятие, подводить детей к восприятию произведений искусства (разглядывать и чувствовать); воспитывать интерес к искусству; формировать понимание красоты произведений искусства, потребность общения с искусством; развивать у детей эстетические чувства при восприятии музыки, изобразительного, народного декоративно-прикладного искусства; содействовать возникновению положительного эмоционального отклика на красоту окружающего мира, выраженного в произведениях искусства; формировать патриотическое отношение и чувство сопричастности к природе родного края, к семье в процессе музыкальной, изобразительной, театрализованной деятельности; знакомить детей с элементарными средствами выразительности в разных видах искусства (музыке, изобразительном искусстве, театрализованной деятельности); готовить детей к посещению кукольного театра, выставки детских работ и так далее; приобщать детей к участию в концертах, праздниках в семье и ДОО: исполнение танца, песни, чтение стихов;
Изобразительная Деятельность	формировать у детей интерес к занятиям изобразительной деятельностью; формировать у детей знания в области изобразительной деятельности; развивать у детей эстетическое восприятие; формировать умение у детей видеть цельный художественный образ в единстве изобразительно-выразительных средств колористической,

	<p>композиционной и смысловой трактовки; формировать умение у детей в рисовании, лепке, аппликации изображать простые предметы и явления, передавая их образную выразительность; находить связь между предметами и явлениями окружающего мира и их изображениями (в рисунке, лепке, аппликации); развивать положительный эмоциональный отклик детей на эстетические свойства и качества предметов, на эстетическую сторону явлений природы и окружающего мира; отображать свои представления и впечатления об окружающем мире доступными графическими и живописными средствами; формировать у детей способы зрительного и тактильного обследования различных объектов для обогащения и уточнения восприятия особенностей их формы, пропорций, цвета, фактуры; вызывать у детей положительный эмоциональный отклик на красоту природы, произведения искусства (книжные иллюстрации, изделия народных промыслов, предметы быта и другое); формировать умение у детей создавать как индивидуальные, так и коллективные композиции в рисунках, лепке, аппликации; знакомить детей с народной игрушкой (филимоновской, дымковской, семеновской, богородской) для обогащения зрительных впечатлений и показа условно-обобщенной трактовки художественных образов; переводить детей от рисования-подражания к самостоятельному творчеству;</p>
Конструктивная деятельность	<p>-совершенствовать у детей конструктивные умения; формировать умение у детей различать, называть и использовать основные строительные детали (кубики, кирпичики, пластины, цилиндры, трехгранные призмы); сооружать новые постройки, используя полученные ранее умения (накладывание, приставление, прикладывание); формировать умение у детей использовать в постройках детали разного цвета;</p>
Музыкальная деятельность	<p>развивать у детей эмоциональную отзывчивость на музыку; знакомить детей с тремя жанрами музыкальных произведений: песней, танцем, маршем; формировать у детей умение узнавать знакомые песни, пьесы; чувствовать характер музыки (веселый, бодрый, спокойный), эмоционально на нее реагировать; выражать свое настроение в движении под музыку; учить детей петь простые народные песни, попевки, прибаутки, передавая их настроение и характер; поддерживать детское экспериментирование с немusикальными (шумовыми, природными) и музыкальными звуками и исследования качеств музыкального звука: высоты, длительности, динамики, тембра</p>
Театрализованная деятельность	<p>воспитывать у детей устойчивый интерес детей к театрализованной игре, создавать условия для её проведения; формировать положительные, доброжелательные, коллективные взаимоотношения; формировать умение следить за развитием действия в играх-драматизациях и кукольных спектаклях, созданных силами взрослых и старших детей; формировать умение у детей имитировать характерные действия персонажей (птички летают, козленок скачет), передавать эмоциональное состояние человека (мимикой, позой, жестом, движением). познакомить детей с различными видами театра (кукольным, настольным, пальчиковым, театром теней, театром на фланелеграфе); знакомить детей с приемами вождения настольных кукол; формировать у детей умение сопровождать движения простой песенкой; вызывать желание действовать с элементами костюмов (шапочки,</p>

	<p>воротничкии так далее) и атрибутами как внешними символами роли; формировать у детей интонационную выразительность речи формировать у детей умение следить за развитием действия в драматизациях и кукольных спектаклях; Формировать у детей умение использовать импровизационные формы диалогов действующих лиц в хорошо знакомых сказках;</p>
Культурно-досуговая деятельность	<p>способствовать организации культурно-досуговой деятельности помогать детям организовывать свободное время с интересом; создавать условия для активного и пассивного отдыха; создавать атмосферу эмоционального благополучия в культурно-досуговой деятельности; развивать интерес к просмотру кукольных спектаклей, прослушиванию музыкальных и литературных произведений; формировать желание участвовать в праздниках и развлечениях; формировать основы праздничной культуры и навыки общения в ходе праздника и развлечения.</p>
Содержание образовательной деятельности	
Приобщение к искусству	<p>Педагог продолжает приобщать детей к восприятию искусства, развивать интерес к нему; поощряет выражение эстетических чувств, проявление эмоций при рассматривании предметов народного и декоративно-прикладного искусства, прослушивании произведений музыкального фольклора; знакомит детей с творческими профессиями (артист, художник, композитор, писатель); педагог, в процессе ознакомления детей с различными видами искусства, воспитывает патриотизм и чувства гордости за свою страну, края.</p> <p>Педагог учит узнавать и называть предметы и явления природы, окружающей действительности в художественных образах (литература, музыка, изобразительное искусство); развивает у детей умение различать жанры и виды искусства: стихи, проза, загадки (литература), песни, танцы (музыка), картина (репродукция), скульптура (изобразительное искусство), здание и сооружение (архитектура); учит детей выделять и называть основные средства выразительности (цвет, форма, величина, ритм, движение, жест, звук) и создавать свои художественные образы в изобразительной, музыкальной, конструктивной деятельности.</p> <p>Педагог знакомит детей с жанрами живописи (натюрморт, пейзаж, портрет), с разными по художественному образу и настроению произведениями; знакомит детей со средствами выразительности живописи (цвет, линия, композиция); многообразием цветов и оттенков, форм, фактуры в предметах и явлениях окружающего мира.</p> <p>Педагог знакомит детей со скульптурой, способами создания скульптуры (пластика, высекание), средствами выразительности (объемность, статика и движение, материал); особенностями её содержания – отображение животных (анималистика), портреты человека и бытовые сценки. Педагог знакомит детей с архитектурой; формирует представления о том, что дома, в которых они живут (ДОО, общеобразовательная организация, другие здания) - это архитектурные сооружения; учит видеть, что дома бывают разные по форме, высоте, длине, с разными окнами, с разным количеством этажей, подъездов и так далее; способствует развитию у детей интереса к различным строениям, расположенным вокруг ДОО (дома, в которых живут ребенок и его друзья, общеобразовательная организация, кинотеатр); привлекает внимание детей к сходству и различиям разных зданий, поощряет самостоятельное выделение частей здания, его особенностей; учит детей замечать различия в сходных по форме и строению зданиях (форма и величина входных дверей, окон и других частей); педагог поощряет стремление детей изображать в рисунках,</p>

	<p>аппликации реальные и сказочные строения.</p> <p>Педагог организывает посещение музея (совместно с родителями (законными представителями)), рассказывает о назначении музея; развивает у детей интерес к посещению кукольного театра, выставок.</p> <p>Педагог закрепляет знания детей о книге, книжной иллюстрации; знакомит детей с библиотекой как центром хранения книг, созданных писателями и поэтами.</p> <p>Педагог знакомит детей с произведениями народного искусства (потешки, сказки, загадки, песни, хороводы, заклички, изделия народного декоративно прикладного искусства).</p> <p>Педагог поощряет проявление детских предпочтений: выбор детьми любимых песен, иллюстраций, предметов народных промыслов, пояснение детьми выбора; воспитывает у детей бережное отношение к произведениям искусства</p>
	<p>Рисование: педагог продолжает формировать у детей умение рисовать отдельные предметы и создавать сюжетные композиции, повторяя изображение одних и тех же предметов (неваляшки гуляют, деревья на нашем участке зимой, цыплята гуляют по травке) и добавляя к ним другие (солнышко, падающий снег и так далее); формирует и закрепляет у детей представления о форме предметов (круглая, овальная, квадратная, прямоугольная, треугольная), величине, расположении частей;</p> <p>педагог помогает детям при передаче сюжета располагать изображения на всем листе в соответствии с содержанием действия и включенными в действие объектами; направляет внимание детей на передачу соотношения предметов по величине: дерево высокое, куст ниже дерева, цветы ниже куста; продолжает закреплять и обогащать представления детей о цветах и оттенках окружающих предметов и объектов природы; педагог формирует у детей умение к уже известным цветам и оттенкам добавить новые (коричневый, оранжевый, светло-зеленый); формирует у детей представление о том, как можно получить эти цвета; учит детей смешивать краски для получения нужных цветов и оттенков; развивает у детей желание использовать в рисовании, аппликации разнообразные цвета, обращает внимание детей на многоцветие окружающего мира; педагог закрепляет у детей умение правильно держать карандаш, кисть, фломастер, цветной мелок; использовать их при создании изображения; учит детей закрашивать рисунки кистью, карандашом, проводя линии и штрихи только в одном направлении (сверху вниз или слева направо); ритмично наносить мазки, штрихи по всей форме, не выходя за пределы контура; проводить широкие линии всей кистью, а узкие линии и точки - концом ворса кисти; закрепляет у детей умение чисто промывать кисть перед использованием краски другого цвета; к концу года педагог формирует у детей умение получать светлые и темные оттенки цвета, изменяя нажим на карандаш; формирует у детей умение правильно передавать расположение частей при рисовании сложных предметов (кукла, зайчик и другие) и соотносить их по величине.</p> <p>Народное декоративно-прикладное искусство:</p> <p>педагог продолжает у детей формировать умение создавать декоративные композиции по мотивам дымковских, филимоновских узоров.</p> <p>Учит детей использовать дымковские и филимоновские изделия для развития эстетического восприятия прекрасного и в качестве образцов для создания узоров в стиле этих росписей (для росписи могут использоваться вылепленные детьми игрушки и силуэты игрушек, вырезанные из бумаги).</p> <p>Педагог знакомит детей с городецкими изделиями. Учит детей выделять элементы городецкой росписи (бутоны, купавки, розаны, листья); видеть и называть цвета, используемые в росписи.</p> <p>Лепка: педагог продолжает развивать интерес детей к лепке; совершенствует у детей умение лепить из глины (из пластилина, пластической массы). Закрепляет у детей приемы лепки, освоенные в</p>

	<p>предыдущих группах; учит детей прищипыванию с легким оттягиванием всех краев сплюснутого шара, вытягиванию отдельных частей из целого куска, прищипыванию мелких деталей (ушки у котенка, клюв у птички). Педагог учит детей сглаживать пальцами поверхность вылепленного предмета, фигурки. Учит детей приемам вдавливания середины шара, цилиндра для получения полой формы. Знакомит с приемами использования стеки. Поощряя стремление украшать вылепленные изделия узором при помощи стеки. Педагог закрепляет у детей приемы аккуратной лепки.</p> <p>Аппликация: педагог развивает у детей интерес к аппликации, усложняя её содержание и расширяя возможности создания разнообразных изображений. Формирует у детей умение правильно держать ножницы и пользоваться ими. Обучает детей вырезыванию, начиная с формирования навыка разрезания по прямой сначала коротких, а затем длинных полос. Учит детей составлять из полос изображения разных предметов (забор, скамейка, лесенка, дерево, кустик и другое). Учит детей вырезать круглые формы из квадрата и овальные из прямоугольника путем округления углов; использовать этот прием для изображения в аппликации овощей, фруктов, ягод, цветов и тому подобное.</p> <p>Педагог продолжает расширять количество изображаемых в аппликации предметов (птицы, животные, цветы, насекомые, дома, как реальные, так и воображаемые) из готовых форм. Учит детей преобразовывать эти формы, разрезая их на две или четыре части (круг - на полукруги, четверти; квадрат - на треугольники и так далее). Закрепляет у детей навыки аккуратного вырезывания и наклеивания. Педагог поощряет проявление активности и творчества.</p>
<p>Конструктивная деятельность</p>	<p>Педагог продолжает развивать у детей способность различать и называть строительные детали (куб, пластина, кирпичик, брусок); учит использовать их с учётом конструктивных свойств (устойчивость, форма, величина).</p> <p>Педагог развивает у детей умение устанавливать ассоциативные связи, предлагая вспомнить, какие похожие сооружения дети видели. Учит анализировать образец постройки: выделять основные части, различать и соотносить их по величине и форме, устанавливать пространственное расположение этих частей относительно друг друга (в домах - стены, вверху - перекрытие, крыша; в автомобиле - кабина, кузов и так далее).</p> <p>Педагог побуждает детей создавать постройки разной конструктивной сложности (гараж для нескольких автомашин, дом в 2-3 этажа, широкий мост для проезда автомобилей или поездов, идущих в двух направлениях и другое). Развивает у детей умение использовать в сюжетно-ролевой игре постройки из строительного материала. Учит детей самостоятельно измерять постройки (по высоте, длине и ширине), соблюдать заданный педагогом принцип конструкции (построй такой же домик, но высокий).</p> <p>Учит детей сооружать постройки из крупного и мелкого строительного материала, использовать детали разного цвета для создания и украшения построек.</p> <p>Педагог учит детей договариваться о том, что они будут строить, распределять между собой материал, согласовывать действия и совместными усилиями достигать результат.</p> <p>Педагог обучает детей конструированию из бумаги: сгибать прямоугольный лист бумаги пополам, совмещая стороны и углы (альбом, флажки для украшения участка, поздравительная открытка), приклеивать к основной форме детали (к дому - окна, двери, трубу; к автобусу - колеса; к стулу - спинку). Приобщает детей к изготовлению поделок из природного материала: коры, веток, листьев, шишек, каштанов, ореховой скорлупы, соломы (лодочки, ёжики и так далее). Учит детей использовать для закрепления частей клей, пластилин; применять в поделках катушки, коробки разной величины и другие предметы</p>

<p>Музыкальная деятельность:</p>	<p>Слушание: педагог формирует навыки культуры слушания музыки (не отвлекаться, дослушивать произведение до конца); педагог знакомит детей с биографиями и творчеством русских и зарубежных композиторов, о истории создания оркестра, о истории развития музыки, о музыкальных инструментах; учит детей чувствовать характер музыки, узнавать знакомые произведения, высказывать свои впечатления о прослушанном; учит детей замечать выразительные средства музыкального произведения: тихо, громко, медленно, быстро;</p> <p>развивает у детей способность различать звуки по высоте (высокий, низкий в пределах сексты, септимы); педагог учит детей выражать полученные впечатления с помощью слова, движения, пантомимы.</p> <p>Пение: педагог учит детей выразительно пению, формирует умение петь протяжно, подвижно, согласованно (в пределах ре - си первой октавы); развивает у детей умение брать дыхание между короткими музыкальными фразами; формирует у детей умение петь мелодию чисто, смягчать концы фраз, четко произносить слова, петь выразительно, передавая характер музыки; учит детей петь с инструментальным сопровождением и без него (с помощью педагога).</p> <p>Песенное творчество: педагог учит детей самостоятельно сочинять мелодию колыбельной песни и отвечать на музыкальные вопросы («Как тебя зовут?», «Что ты хочешь, кошечка?», «Где ты?»); формирует у детей умение импровизировать мелодии на заданный текст.</p> <p>Музыкально-ритмические движения: педагог продолжает формировать у детей навык ритмичного движения в соответствии с характером музыки; учит детей самостоятельно менять движения в соответствии с двух- и трехчастной формой музыки; совершенствует танцевальные движения детей: прямой галоп, пружинка, кружение по одному и в парах; учит детей двигаться в парах по кругу в танцах и хороводах, ставить ногу на носок и на пятку, ритмично хлопать в ладоши, выполнять простейшие перестроения (из круга в рассыпную и обратно), подскоки; продолжает совершенствовать у детей навыки основных движений (ходьба: «торжественная», спокойная, «таинственная»; бег: легкий, стремительный). Развитие танцевально-игрового творчества: педагог способствует у детей развитию эмоционально-образного исполнения музыкально-игровых упражнений (кружатся листочки, падают снежинки) и сценок, используя мимику и пантомиму (зайка веселый и грустный, хитрая лисичка, сердитый волк и так далее); учит детей инсценированию песен и постановке небольших музыкальных спектаклей.</p> <p>Игра на детских музыкальных инструментах: педагог формирует у детей умение подыгрывать простейшие мелодии на деревянных ложках, погремушках, барабанах, металлофоне; способствует реализации музыкальных способностей ребенка в повседневной жизни и различных видах досуговой деятельности (праздники, развлечения и другое).</p>
<p>Театрализованная деятельность</p>	<p>Педагог продолжает развивать и поддерживать интерес детей к театрализованной игре путем приобретения более сложных игровых умений и навыков (способность передавать художественный образ, следить за развитием и взаимодействием персонажей). Организует с детьми игровые этюды для развития восприятия, воображения, внимания, мышления.</p> <p>Педагог учит детей разыгрывать простые представления на основе знакомого литературного и сказочного сюжета; использовать для воплощения образа известные выразительные средства (интонацию, мимику, жест). Учит чувствовать и понимать эмоциональное состояние героя, вступать в ролевое взаимодействие с другими персонажами. Развивает навык режиссерской игры, создавая для этого специальные условия (место, материалы, атрибуты). Побуждает детей использовать в театрализованных играх образные игрушки и различные виды театра (бибабо, настольный, плоскостной). Педагог формирует у детей умение</p>

	использовать в театрализованных играх образные игрушки, самостоятельно вылепленные фигурки из глины, пластмассы, пластилина. Поощряет проявление инициативы и самостоятельности в выборе роли, сюжета, средств перевоплощения; предоставляет возможность для экспериментирования при создании одного и того же образа. Учит чувствовать и понимать эмоциональное состояние героя, вступать в ролевое взаимодействие с другими персонажами. Способствует разностороннему развитию детей в театрализованной деятельности путем прослеживания количества и характера исполняемых каждым ребёнком ролей. Педагог продолжает использовать возможности педагогического театра (взрослых) для накопления эмоционально-чувственного опыта, понимания детьми комплекса выразительных средств, применяемых в спектакле.
Культурно-досуговая деятельность	Педагог развивает умение детей организовывать свой досуг с пользой. Осуществляет патриотическое и нравственное воспитание, приобщает к художественной культуре, эстетико-эмоциональному творчеству. Побуждает к самостоятельной организации выбранного вида деятельности (художественной, познавательной, музыкальной и другое). Вовлекает детей в процесс подготовки к развлечениям (концерт, кукольный спектакль, вечер загадок и прочее). Знакомит с традициями и культурой народов страны, воспитывает чувство гордости за свою страну (населенный пункт). Приобщает к праздничной культуре, развивает желание принимать участие в праздниках (календарных, государственных, народных). Развивает творческие способности. Активизирует желание посещать творческие объединения дополнительного образования. Педагог развивает индивидуальные творческие способности и художественные наклонности детей. Педагог привлекает детей к процессу подготовки разных видов развлечений; формирует желание участвовать в кукольном спектакле, музыкальных и литературных композициях, концертах. В процессе организации и проведения развлечений педагог заботится о формировании потребности заниматься интересным и содержательным делом.
Театрализованная деятельность	-развивать интерес к театрализованной игре путем активного вовлечения детей в игровые действия; - усложнять игровой материал за счет постановки перед детьми все более перспективных художественных задач («Ты была бедной Золушкой, а теперь ты красавица-принцесса», «Эта роль еще никем не раскрыта»); - создавать атмосферу творчества и доверия, предоставляя каждому ребенку возможность высказаться по поводу подготовки к выступлению; - учить детей создавать творческие группы для подготовки и проведения спектаклей, концертов, используя все имеющиеся возможности; - учить выстраивать линию поведения в роли, используя атрибуты, детали костюмов, сделанные своими руками; - поощрять импровизацию, умение свободно чувствовать себя в роли; - воспитывать артистические качества, раскрывать творческий потенциал детей, вовлекая их в различные театрализованные представления; - предоставлять детям возможность выступать перед сверстниками, родителями и другими гостями
От 5 лет до 6 лет	
Основные задачи образовательной деятельности	
Приобщение к искусству	продолжать развивать эстетическое восприятие, эстетические чувства, эмоции, эстетический вкус, интерес к искусству; умение наблюдать и оценивать прекрасное в окружающей действительности, природе; развивать эмоциональный отклик на проявления красоты в окружающем мире, произведениях искусства и собственных творческих работах; способствовать освоению эстетических оценок, суждений; формировать духовно-нравственные качества, в процессе ознакомления с различными видами искусства духовно-нравственного содержания;

	<p>формировать бережное отношение к произведениям искусства; активизировать проявление эстетического отношения к окружающему миру (искусству, природе, предметам быта, игрушкам, социальным явлениям); развивать эстетические интересы, эстетические предпочтения, желание познавать искусство и осваивать изобразительную и музыкальную деятельность;</p> <p>продолжать развивать у детей стремление к познанию культурных традиций своего народа через творческую деятельность;</p> <p>продолжать формировать умение выделять, называть, группировать произведения по видам искусства (литература, музыка, изобразительное искусство, архитектура, балет, театр, цирк, фотография);</p> <p>продолжать знакомить детей с жанрами изобразительного и музыкального искусства; продолжать знакомить детей с архитектурой;</p> <p>расширять представления детей о народном искусстве, музыкальном фольклоре, художественных промыслах; развивать интерес к участию в фольклорных праздниках;</p> <p>продолжать формировать умение выделять и использовать в своей изобразительной, музыкальной, театрализованной деятельности средства выразительности разных видов искусства, знать и называть материалы для разных видов художественной деятельности;</p> <p>уметь называть вид художественной деятельности, профессию и людей, которые работают в том или ином виде искусства;</p> <p>поддерживать личностные проявления детей в процессе освоения искусства и собственной творческой деятельности: самостоятельность, инициативность, индивидуальность, творчество.</p> <p>организовать посещение выставки, музея, театра, цирка (виртуально).</p>
<p>Изобразительная деятельность</p>	<p>продолжать развивать интерес детей к изобразительной деятельности;</p> <p>развивать художественно-творческих способностей в продуктивных видах детской деятельности;</p> <p>обогащать у детей сенсорный опыт, развивая органы восприятия: зрение, слух, обоняние, осязание, вкус;</p> <p>закреплять у детей знания об основных формах предметов и объектов природы;</p> <p>развивать у детей эстетическое восприятие, желание созерцать красоту окружающего мира;</p> <p>в процессе восприятия предметов и явлений развивать у детей мыслительные операции: анализ, сравнение, уподобление (на что похоже), установление сходства и различия предметов и их частей, выделение общего и единичного, характерных признаков, обобщение;</p> <p>формировать умение у детей передавать в изображении не только основные свойства предметов (форма, величина, цвет), но и характерные детали, соотношение предметов и их частей по величине, высоте, расположению относительно друг друга;</p> <p>совершенствовать у детей изобразительные навыки и умения, формировать художественно-творческие способности;</p> <p>развивать у детей чувство формы, цвета, пропорций;</p> <p>поддерживать у детей стремление самостоятельно сочетать знакомые техники, помогать осваивать новые, по собственной инициативе объединять разные способы изображения;</p> <p>обогащать содержание изобразительной деятельности в соответствии с задачами познавательного и социального развития детей;</p> <p>инициировать выбор сюжетов о семье, жизни в ДОО, а также о бытовых, общественных и природных явлениях (воскресный день в семье, группа на прогулке, профессии близких взрослых, любимые праздники, средства связи в их атрибутом воплощении, ферма, зоопарк, лес, луг, аквариум, герои и эпизоды из любимых сказок и мультфильмов);</p> <p>продолжать знакомить детей с народным декоративно-прикладным</p>

	<p>искусством (Городецкая роспись, Полховско-майданская роспись, Гжельская роспись), расширять представления о народных игрушках (городецкая игрушка, богородская игрушка, матрешка, бирюльки);</p> <p>развивать декоративное творчество детей (в том числе коллективное);</p> <p>поощрять детей воплощать в художественной форме свои представления, переживания, чувства, мысли; поддерживать личностное творческое начало;</p> <p>формировать у детей умение организовывать свое рабочее место, готовить все необходимое для занятий; работать аккуратно, экономно расходовать материалы, сохранять рабочее место в чистоте, по окончании работы приводить его в порядок.</p>
Конструктивная деятельность	<p>продолжать развивать умение детей устанавливать связь между создаваемыми постройками и тем, что они видят в окружающей жизни;</p> <p>создавать разнообразные постройки и конструкции;</p> <p>поощрять у детей самостоятельность, творчество, инициативу, дружелюбие;</p>
Музыкальная деятельность	<p>продолжать формировать у детей эстетическое восприятие музыки, умение различать жанры музыкальных произведений (песня, танец, марш);</p> <p>развивать у детей музыкальную память, умение различать на слух звуки по высоте, музыкальные инструменты;</p> <p>формировать у детей музыкальную культуру на основе знакомства с классической, народной и современной музыкой; накапливать представления о жизни и творчестве композиторов;</p> <p>продолжать развивать у детей интерес и любовь к музыке, музыкальную отзывчивость на нее;</p> <p>продолжать развивать у детей музыкальные способности детей: звуковысотный, ритмический, тембровый, динамический слух;</p> <p>развивать у детей умение творческой интерпретации музыки разными средствами художественной выразительности;</p> <p>способствовать дальнейшему развитию у детей навыков пения, движений под музыку, игры и импровизации мелодий на детских музыкальных инструментах; творческой активности детей;</p> <p>развивать у детей умение сотрудничества в коллективной музыкальной деятельности;</p>
Театрализованная деятельность	<p>знакомить детей с различными видами театрального искусства (кукольный театр, балет, опера и прочее);</p> <p>знакомить детей с театральной терминологией (акт, актер, антракт, кулисы и так далее);</p> <p>развивать интерес к сценическому искусству;</p> <p>создавать атмосферу творческого выбора и инициативы для каждого ребёнка; развивать личностные качества (коммуникативные навыки, партнерские взаимоотношения; воспитывать доброжелательность и контактность в отношениях со сверстниками);</p> <p>развивать навыки действий с воображаемыми предметами;</p> <p>способствовать развитию навыков передачи образа различными способами (речь, мимика, жест, пантомима и прочее);</p> <p>создавать условия для показа результатов творческой деятельности, поддерживать инициативу изготовления декораций, элементов костюмов и атрибутов.</p>
Культурно-досуговая деятельность	<p>развивать желание организовывать свободное время с интересом и пользой.</p> <p>Формировать основы досуговой культуры во время игр, творчества, прогулки и прочее;</p> <p>создавать условия для проявления культурных потребностей и интересов, а также их использования в организации своего досуга;</p> <p>формировать понятия праздничный и будний день, понимать их различия;</p> <p>знакомить с историей возникновения праздников, воспитывать бережное отношение к народным праздничным традициям и обычаям;</p> <p>развивать интерес к участию в праздничных программах и вызывать</p>

	<p>желание принимать участие в подготовке помещений к ним (украшение флажками, гирляндами, цветами и прочее); формировать внимание и отзывчивость к окружающим людям во время праздничных мероприятий (поздравлять, приглашать на праздник, готовить подарки и прочее); воспитывать интерес народной культуре, продолжать знакомить с традициями народов страны; воспитывать интерес и желание участвовать в народных праздниках и развлечениях; поддерживать интерес к участию в творческих объединениях дополнительного образования в ДОО и вне её.</p>
Содержание образовательной деятельности	
<p>Приобщение к искусству</p>	<p>Педагог продолжает формировать у детей интерес к музыке, живописи, народному искусству, воспитывать бережное отношение к произведениям искусства. Развивает у детей эстетические чувства, эмоции, эстетический вкус, эстетическое восприятие произведений искусства, формирует умение выделять их выразительные средства. Учит соотносить художественный образ и средства выразительности, характеризующие его в разных видах искусства, подбирать материал и пособия для самостоятельной художественной деятельности. Формирует у детей умение выделять, называть, группировать произведения по видам искусства: литература, музыка, изобразительное искусство, архитектура, театр, цирк.</p> <p>Педагог продолжает развивать у детей стремление к познанию культурных традиций через творческую деятельность (изобразительную, музыкальную, театрализованную, культурно-досуговую).</p> <p>Педагог формирует духовно-нравственные качества в процессе ознакомления с различными видами искусства духовно-нравственного содержания;</p> <p>Педагог продолжает знакомить детей (без запоминания) с видами изобразительного искусства: графика, декоративно-прикладное искусство, живопись, скульптура, фотоискусство. Педагог продолжает знакомить детей с основными жанрами изобразительного искусства: натюрморт, пейзаж, портрет. Формирует у детей умение выделять и использовать в своей изобразительной, музыкальной, театрализованной деятельности средства выразительности разных видов искусства, называть материалы для разных видов художественной деятельности.</p> <p>Педагог знакомит детей с произведениями живописи (И.И. Шишкин, И.И. Левитан, В.А. Серов, И.Э. Грабарь, П.П. Кончаловский и другими), изображением родной природы в картинах художников. Расширяет представления о графике (ее выразительных средствах). Знакомит с творчеством художников иллюстраторов детских книг (Ю.А. Васнецов, Е.М. Рачев, Е.И. Чарушин, И.Я. Билибин и другие). Знакомит с творчеством русских и зарубежных композиторов, а также детских композиторов-песенников (И.С. Бах, В.А. Моцарт, П.И. Чайковский, М.И. Глинка, С.С. Прокофьев, В.Я. Шаинский и другими).</p> <p>Педагог продолжает знакомить детей с архитектурой. Закрепляет у детей знания о том, что существуют различные по назначению здания: жилые дома, магазины, театры, кинотеатры и другое. Обращает внимание детей на сходства и различия архитектурных сооружений одинакового назначения: форма, пропорции (высота, длина, украшения - декор и так далее).</p> <p>Подводит детей к пониманию зависимости конструкции здания от его назначения:</p> <p>жилой дом, театр, храм и так далее. Развивает у детей наблюдательность, учит внимательно рассматривать здания, замечать их характерные особенности, разнообразие пропорций, конструкций, украшающих деталей. При чтении литературных произведений, сказок обращает внимание детей на описание сказочных домиков (теремок, рукавичка, избушка на курьих</p>

	<p>ножках), дворцов.</p> <p>Расширяет представления детей о народном искусстве, фольклоре, музыке и художественных промыслах. Педагог знакомит детей с видами и жанрами фольклора. Поощряет участие детей в фольклорных развлечениях и праздниках.</p> <p>Педагог поощряет активное участие детей в художественной деятельности как по собственному желанию, так и под руководством взрослых.</p> <p>Педагог расширяет представления детей о творческих профессиях, их значении, особенностях: художник, композитор, музыкант, актер, артист балета и другие. Педагог закрепляет и расширяет знания детей о телевидении, музеях, театре, цирке, кино, библиотеке; формирует желание посещать их.</p>
<p>Изобразительная деятельность.</p>	<p>Педагог продолжает развивать интерес детей к изобразительной деятельности. Выявляет задатки у детей и развивает на их основе художественно- творческие способности в продуктивных видах детской деятельности. Педагог обогащает сенсорный опыт детей; закрепляет знания об основных формах предметов и объектов природы. Развивает у детей эстетическое восприятие, учит созерцать красоту окружающего мира.</p> <p>Развивает у детей способность наблюдать, всматриваться (вслушиваться) в явления и объекты природы, замечать их изменения (например, как изменяются форма и цвет медленно плывущих облаков, как постепенно раскрывается утром и закрывается вечером венчик цветка, как изменяется освещение предметов на солнце и в тени). В процессе восприятия предметов и явлений развивает у детей мыслительные операции: анализ, сравнение, уподобление (на что похоже), установление сходства и различия предметов и их частей, выделение общего и единичного, характерных признаков, обобщения. Развивает у детей чувство формы, цвета, пропорций, учит передавать в изображении основные свойства предметов (форма, величина, цвет), характерные детали, соотношение предметов и их частей по величине, высоте, расположению относительно друг друга.</p> <p>Педагог продолжает совершенствовать умение детей рассматривать работы (рисунки, лепку аппликации), радоваться достигнутому результату, замечать и выделять выразительные решения изображений.</p> <p>Предметное рисование: педагог продолжает совершенствовать у детей умение передавать в рисунке образы предметов, объектов, персонажей сказок, литературных произведений. Обращает внимание детей на отличия предметов по форме, величине, пропорциям частей; побуждает их передавать эти отличия в рисунках. Учит передавать положение предметов в пространстве на листе бумаги, обращает внимание детей на то, что предметы могут по-разному располагаться на плоскости (стоять, лежать, менять положение: живые существа могут двигаться, менять позы, дерево в ветреный день - наклоняться и так далее). Учит детей передавать движения фигур. Способствует у детей овладению композиционным умениям: учит располагать предмет на листе с учётом его пропорций (если предмет вытянут в высоту, располагать его на листе по вертикали; если он вытянут в ширину, например, не очень высокий, но длинный дом, располагать его по горизонтали). Закрепляет у детей способы и приемы рисования различными изобразительными материалами (цветные карандаши, гуашь, акварель, цветные мелки, пастель, сангина, угольный карандаш, фломастеры, разнообразные кисти и тому подобное). Выбатывает у детей навыки рисования контура предмета простым карандашом с легким нажимом на него, чтобы при последующем закрашивании изображения не оставалось жестких, грубых линий, пачкающих рисунок.</p> <p>Педагог учит детей рисовать акварелью в соответствии с её спецификой (прозрачностью и легкостью цвета, плавностью перехода одного цвета в другой). Учит рисовать кистью разными способами: широкие линии – всем ворсом, тонкие - концом кисти; наносить мазки, прикладывая кисть всем</p>

ворсом к бумаге, рисовать концом кисти мелкие пятнышки. Педагог закрепляет знания детей об уже известных цветах, знакомить с новыми цветами (фиолетовый) и оттенками (голубой, розовый, темно-зеленый, сиреневый), развивать чувство цвета. Учит детей смешивать краски для получения новых цветов и оттенков (при рисовании гуашью) и высветлять цвет, добавляя в краску воду (при рисовании акварелью). При рисовании карандашами учит передавать оттенки цвета, регулируя нажим на карандаш. В карандашном исполнении дети могут, регулируя нажим, передать до трех оттенков цвета.

Сюжетное рисование: педагог учит детей создавать сюжетные композиции на темы окружающей жизни и на темы литературных произведений («Кого встретил Колобок», «Два жадных медвежонка», «Где обедал воробей?» и другие). Развивает у детей композиционные умения, учит располагать изображения на полосе внизу листа, по всему листу. Обращает внимание детей на соотношение по величине разных предметов в сюжете (дома большие, деревья высокие и низкие; люди меньше домов, но больше растущих на лугу цветов). Педагог учит располагать на рисунке предметы так, чтобы они загораживали друг друга (растущие перед домом деревья и частично его загораживающие и тому подобное).

Декоративное рисование: педагог продолжает знакомить детей с изделиями народных промыслов, закрепляет и углубляет знания о дымковской и филимоновской игрушках и их росписи; предлагает создавать изображения по мотивам народной декоративной росписи, знакомит с её цветовым строем и элементами композиции, поощряет детей за разнообразие используемых элементов. Продолжает знакомить детей с городецкой росписью, её цветовым решением, спецификой создания декоративных цветов (как правило, не чистых тонов, а оттенков), учит использовать для украшения оживки. Продолжает знакомить детей с росписью Полхов-Майдана. Педагог включает городецкую и полхов-майданскую роспись в творческую работу детей, помогает осваивать специфику этих видов росписи. Знакомит детей с региональным (местным) декоративным искусством. Учит детей составлять узоры по мотивам городецкой, полхов-майданской, гжельской росписи: знакомит с характерными элементами (бутоны, цветы, листья, травка, усики, завитки, оживки). Педагог учит создавать узоры на листах в форме народного изделия (поднос, солонка, чашка, розетка и другое). Для развития творчества в декоративной деятельности, педагог учит детей использовать декоративные ткани, предоставляя детям бумагу в форме одежды и головных уборов (кокошник, платок, свитер и другое), предметов быта (салфетка, полотенце), учит ритмично располагать узор. Педагог предлагает детям расписывать бумажные силуэты и объемные фигуры.

Лепка: педагог продолжает знакомить детей с особенностями лепки из глины, пластилина и пластической массы. Развивает у детей умение лепить с натуры и по представлению знакомые предметы (овощи, фрукты, грибы, посуда, игрушки); передавать их характерные особенности. Педагог продолжает формировать умение у детей лепить посуду из целого куска глины и пластилина ленточным способом.

Закрепляет у детей умение лепить предметы пластическим, конструктивным и комбинированным способами. Учит сглаживать поверхность формы, делать предметы устойчивыми. Учит детей передавать в лепке выразительность образа, лепить фигуры человека и животных в движении, объединять небольшие группы предметов в несложные сюжеты (в коллективных композициях): «Курица с цыплятами», «Два жадных медвежонка нашли сыр», «Дети на прогулке» и другие. Формировать у детей умения лепить по представлению героев литературных произведений (Медведь и Колобок, Лиса и Зайчик, Машенька и Медведь и тому подобное).

	<p>Педагог развивает у детей творчество, инициативу. Продолжает формировать у детей умение лепить мелкие детали; пользуясь стеклой, наносить рисунок чешуек у рыбки, обозначать глаза, шерсть животного, перышки птицы, узор, складки на одежде людей и тому подобное.</p> <p>Продолжает формировать у детей технические умения и навыки работы с разнообразными материалами для лепки; побуждает использовать дополнительные материалы (косточки, зернышки, бусинки и так далее).</p> <p>Педагог закрепляет у детей навыки аккуратной лепки. Закрепляет у детей навык тщательно мыть руки по окончании лепки.</p> <p>Декоративная лепка: педагог продолжает знакомить детей с особенностями декоративной лепки. Формирует у детей интерес и эстетическое отношение к предметам народного декоративно-прикладного искусства. Учат детей лепить птиц, животных, людей по типу народных игрушек (дымковской, филимоновской, каргопольской и другие).</p> <p>Формирует у детей умение украшать узорами предметы декоративного искусства. Учат детей расписывать изделия гуашью, украшать их наклепами и углубленным рельефом, использовать стеку. Педагог учит детей обмакивать пальцы в воду, чтобы сгладить неровности вылепленного изображения, когда это необходимо для передачи образа.</p> <p>Аппликация: педагог закрепляет умение детей создавать изображения (разрезать бумагу на короткие и длинные полоски; вырезать круги из квадратов, овалы из прямоугольников, преобразовывать одни геометрические фигуры в другие: квадрат - в два - четыре треугольника, прямоугольник - в полоски, квадраты или маленькие прямоугольники), создавать из этих фигур изображения разных предметов или декоративные композиции. Учат детей вырезать одинаковые фигуры или их детали из бумаги, сложенной гармошкой, а симметричные изображения - из бумаги, сложенной пополам (стакан, ваза, цветок и другое). С целью создания выразительного образа, педагог учит детей приему обрывания. Побуждает детей создавать предметные и сюжетные композиции, дополнять их деталями, обогащающими изображения. Педагог формирует у детей аккуратное и бережное отношение к материалам.</p> <p>Прикладное творчество: педагог совершенствует у детей умение работать с бумагой: сгибать лист вчетверо в разных направлениях; работать по готовой выкройке (шапочка, лодочка, домик, кошелек). Закрепляет у детей умение создавать из бумаги объемные фигуры: делить квадратный лист на несколько равных частей, сглаживать сгибы, надрезать по сгибам (домик, корзинка, кубик). Закрепляет умение детей делать игрушки, сувениры из природного материала (шишки, ветки, ягоды) и других материалов (катушки, проволока в цветной обмотке, пустые коробки и другое), прочно соединяя части. Формирует умение самостоятельно создавать игрушки для сюжетно-ролевых игр (флажки, сумочки, шапочки, салфетки и другое); сувениры для родителей (законных представителей), сотрудников ДОО, елочные украшения. Педагог привлекает детей к изготовлению пособий для занятий и самостоятельной деятельности (коробки, счетный материал), ремонту книг, настольно-печатных игр. Закрепляет умение детей экономно и рационально расходовать материалы.</p>
<p>Конструктивная деятельность</p>	<p>Педагог учит детей выделять основные части и характерные детали конструкций. Помогает детям анализировать сделанные педагогом поделки и постройки; на основе анализа находить конструктивные решения и планировать создание собственной постройки. Знакомит детей с новыми деталями: разнообразными по форме и величине пластинами, брусками, цилиндрами, конусами и другое. Учат детей заменять одни детали другими.</p> <p>Педагог формирует у детей умение создавать различные по величине и конструкции постройки одного и того же объекта. Учат детей строить по рисунку, самостоятельно подбирать необходимый строительный материал. Продолжает развивать у детей умение работать коллективно, объединять</p>

	свои поделки в соответствии с общим замыслом, договариваться, кто какую часть работы будет выполнять.
Музыкальная деятельность	<p>Слушание: педагог учит детей различать жанры музыкальных произведений (песня, танец, марш). Совершенствует у детей музыкальную память через узнавание мелодий по отдельным фрагментам произведения (вступление, заключение, музыкальная фраза). Развивает у детей навык различения звуков по высоте в пределах квинты, звучания музыкальных инструментов (клавишно-ударные и струнные: фортепиано, скрипка, виолончель, балалайка). Знакомит с творчеством некоторых композиторов.</p> <p>Пение: педагог формирует у детей певческие навыки, умение петь легким звуком в диапазоне от «ре» первой октавы до «до» второй октавы, брать дыхание перед началом песни, между музыкальными фразами, произносить отчетливо слова, своевременно начинать и заканчивать песню, эмоционально передавать характер мелодии, петь умеренно, громко и тихо. Способствует развитию у детей навыков сольного пения, с музыкальным сопровождением и без него. Педагог содействует проявлению у детей самостоятельности и творческому исполнению песен разного характера. Развивает у детей песенный музыкальный вкус.</p> <p>Песенное творчество: педагог учит детей импровизировать мелодию на заданный текст. Учит детей сочинять мелодии различного характера: ласковую колыбельную, задорный или бодрый марш, плавный вальс, веселую плясовую.</p> <p>Музыкально-ритмические движения: педагог развивает у детей чувство ритма, умение передавать через движения характер музыки, её эмоционально образное содержание. Учит детей свободно ориентироваться в пространстве, выполнять простейшие перестроения, самостоятельно переходить от умеренного к быстрому или медленному темпу, менять движения в соответствии с музыкальными фразами. Педагог способствует у детей формированию навыков исполнения танцевальных движений (поочередное выбрасывание ног вперед в прыжке; приставной шаг с приседанием, с продвижением вперед, кружение; приседание с выставлением ноги вперед). Знакомит детей с русским хороводом, пляской, а также с танцами других народов. Продолжает развивать у детей навыки инсценирования песен; учит изображать сказочных животных и птиц (лошадка, коза, лиса, медведь, заяц, журавль, ворон и другие) в разных игровых ситуациях.</p> <p>Музыкально-игровое и танцевальное творчество: педагог развивает у детей танцевальное творчество; помогает придумывать движения к пляскам, танцам, составлять композицию танца, проявляя самостоятельность в творчестве. Учит детей самостоятельно придумывать движения, отражающие содержание песни. Побуждает детей к инсценированию содержания песен, хороводов.</p> <p>Игра на детских музыкальных инструментах: педагог учит детей исполнять простейшие мелодии на детских музыкальных инструментах; знакомые песенки индивидуально и небольшими группами, соблюдая при этом общую динамику и темп. Развивает творчество детей, побуждает их к активным самостоятельным действиям.</p> <p>Педагог активизирует использование детьми различных видов музыки в повседневной жизни и различных видах досуговой деятельности для реализации музыкальных способностей ребенка.</p>
Театрализованная деятельность	Педагог продолжает знакомить детей с различными видами театрального искусства (кукольный театр, балет, опера и прочее); расширяет представления детей в области театральной терминологии (акт, актер, антракт, кулисы и так далее). Способствует развитию интереса к сценическому искусству, создает атмосферу творческого выбора и инициативы для каждого ребёнка, поддерживает различные творческие

	<p>группы детей. Развивает личностные качества (коммуникативные навыки, партнёрские взаимоотношения. Способствует развитию навыков передачи образа различными способами (речь, мимика, жест, пантомима и прочее). Создает условия для показа результатов творческой деятельности, поддерживает инициативу изготовления декораций, элементов костюмов и атрибутов.</p>
Культурно-досуговая деятельность	<p>Педагог развивает желание детей проводить свободное время с интересом и пользой, реализуя собственные творческие потребности (чтение книг, рисование, пение и так далее). Формирует у детей основы праздничной культуры. Знакомит с историей возникновения праздников, учит бережно относиться к народным праздничным традициям и обычаям. Поддерживает желание участвовать в оформлении помещений к празднику. Формирует внимание и отзывчивость ко всем участникам праздничного действия (сверстники, педагоги, гости). Педагог знакомит с русскими народными традициями, а также с обычаями других народов страны. Поощряет желание участвовать в народных праздниках и развлечениях.</p>
От 6 лет до 7 лет	
Основные задачи образовательной деятельности	
Приобщение к искусству	<p>продолжать развивать у детей интерес к искусству, эстетический вкус; формировать у детей предпочтения в области музыкальной, изобразительной, театрализованной деятельности; воспитывать уважительное отношение и чувство гордости за свою страну, в процессе ознакомления с разными видами искусства; закреплять знания детей о видах искусства (изобразительное, декоративно-прикладное искусство, музыка, архитектура, театр, танец, кино, цирк); формировать у детей духовно-нравственные качества и чувства сопричастности к культурному наследию, традициям своего народа в процессе ознакомления с различными видами и жанрами искусства; формировать чувство патриотизма и гражданственности в процессе ознакомления с различными произведениями музыки, изобразительного искусства гражданственно-патриотического содержания; формировать гуманное отношение к людям и окружающей природе; формировать духовно-нравственное отношение и чувство сопричастности к культурному наследию своего народа; закреплять у детей знания об искусстве как виде творческой деятельности людей; помогать детям различать народное и профессиональное искусство; формировать у детей основы художественной культуры; расширять знания детей об изобразительном искусстве, музыке, театре; расширять знания детей о творчестве известных художников и композиторов; расширять знания детей о творческой деятельности, её особенностях; называть виды художественной деятельности, профессию деятеля искусства; организовать посещение выставки, театра, музея, цирка (совместно с родителями (законными представителями));</p>
Изобразительная деятельность	<p>формировать у детей устойчивый интерес к изобразительной деятельности; развивать художественный вкус, творческое воображение, наблюдательность и любознательность; обогащать у детей сенсорный опыт, включать в процесс ознакомления с предметами движения рук по предмету; продолжать развивать у детей образное эстетическое восприятие, образные представления, формировать эстетические суждения; аргументированно и развернуто оценивать изображения, созданные как самим ребёнком, так и его сверстниками, обращая внимание на обязательность доброжелательного и уважительного отношения к работам товарищей;</p>

	<p>показывать детям, чем отличаются одни произведения искусства от других как по тематике, так и по средствам выразительности; называть, к каким видам и жанрам изобразительного искусства они относятся, обсуждать их содержание, поощрять индивидуальные оценки детьми этих произведений; формировать у детей эстетическое отношение к предметам и явлениям окружающего мира, произведениям искусства, к художественно-творческой деятельности;</p> <p>воспитывать самостоятельность; активно и творчески применять ранее усвоенные способы изображения в рисовании, лепке и аппликации, используя выразительные средства;</p> <p>создавать условия для свободного, самостоятельного, разнопланового экспериментирования с художественными материалами;</p> <p>поощрять стремление детей сделать свое произведение красивым, содержательным, выразительным;</p> <p>поощрять стремление детей делать самостоятельный выбор, помогать другому, уважать и понимать потребности другого человека, бережно относиться к продуктам его труда;</p> <p>продолжать учить детей рисовать с натуры; развивать аналитические способности, умение сравнивать предметы между собой, выделять особенности каждого предмета; совершенствовать умение изображать предметы, передавая их форму, величину, строение, пропорции, цвет, композицию;</p> <p>развивать художественно-творческие способности детей в изобразительной деятельности;</p> <p>продолжать развивать у детей коллективное творчество;</p> <p>воспитывать у детей стремление действовать согласованно, договариваться о том, кто какую часть работы будет выполнять, как отдельные изображения будут объединяться в общую картину;</p> <p>формировать у детей умение замечать недостатки своих работ и исправлять их; вносить дополнения для достижения большей выразительности создаваемого образа;</p> <p>организовывать участие детей в создании индивидуальных творческих работ и тематических композиций к праздничным утренникам и развлечениям, художественных проектах);</p>
<p>Конструктивная деятельность</p>	<p>формировать умение у детей видеть конструкцию объекта и анализировать её основные части, их функциональное назначение;</p> <p>закреплять у детей навыки коллективной работы: умение распределять обязанности, работать в соответствии с общим замыслом, не мешая друг другу;</p> <p>развивать у детей интерес к конструктивной деятельности; знакомить детей с различными видами конструкторов;</p> <p>знакомить детей с профессиями дизайнера, конструктора, архитектора, строителя и прочее;</p> <p>развивать у детей художественно-творческие способности и самостоятельную творческую конструктивную деятельность детей;</p>
<p>Музыкальная деятельность</p>	<p>воспитывать гражданско-патриотические чувства через изучение Государственного гимна Российской Федерации;</p> <p>продолжать приобщать детей к музыкальной культуре, воспитывать музыкально-эстетический вкус;</p> <p>развивать детское музыкально-художественное творчество, реализация самостоятельной творческой деятельности детей; удовлетворение потребности в самовыражении;</p> <p>развивать у детей музыкальные способности: поэтический и музыкальный слух, чувство ритма, музыкальную память;</p> <p>продолжать обогащать музыкальные впечатления детей, вызывать яркий эмоциональный отклик при восприятии музыки разного характера;</p>

	<p>формирование у детей основы художественно-эстетического восприятия мира, становление эстетического и эмоционально-нравственного отношения к отражению окружающей действительности в музыке;</p> <p>совершенствовать у детей звуковысотный, ритмический, тембровый и динамический слух; способствовать дальнейшему формированию певческого голоса;</p> <p>развивать у детей навык движения под музыку;</p> <p>обучать детей игре на детских музыкальных инструментах; знакомить детей с элементарными музыкальными понятиями;</p> <p>формировать у детей умение использовать полученные знания и навыки в быту и на досуге;</p>
Театрализованная деятельность	<p>продолжать приобщение детей к театральному искусству через знакомство с историей театра, его жанрами, устройством и профессиями;</p> <p>продолжать знакомить детей с разными видами театрализованной деятельности;</p> <p>развивать у детей умение создавать по предложенной схеме и словесной инструкции декорации и персонажей из различных материалов (бумага, ткань, бросового материала и прочее);</p> <p>продолжать развивать у детей умение передавать особенности характера персонажа с помощью мимики, жеста, движения и интонационно-образной речи;</p> <p>продолжать развивать навыки кукловодства в различных театральных системах (перчаточными, тростевыми, марионеткам и так далее);</p> <p>формировать умение согласовывать свои действия с партнерами, приучать правильно оценивать действия персонажей в спектакле;</p> <p>поощрять желание разыгрывать в творческих театральных, режиссерских играх и играх драматизациях сюжетов сказок, литературных произведений, внесение в них изменений и придумывание новых сюжетных линий, введение новых персонажей, действий;</p> <p>поощрять способность творчески передавать образ в играх драматизациях, спектаклях;</p>
Культурно-досуговая деятельность	<p>продолжать формировать интерес к полезной деятельности в свободное время (отдых, творчество, самообразование);</p> <p>развивать желание участвовать в подготовке и участии в развлечениях, соблюдать культуру общения (доброжелательность, отзывчивость, такт, уважение);</p> <p>расширять представления о праздничной культуре народов России, поддерживать желание использовать полученные ранее знания и навыки в праздничных мероприятиях (календарных, государственных, народных);</p> <p>воспитывать уважительное отношение к своей стране в ходе предпраздничной подготовки;</p> <p>формировать чувство удовлетворения от участия в коллективной досуговой деятельности;</p> <p>поощрять желание детей посещать объединения дополнительного образования различной направленности (танцевальный кружок, хор, изостудия и прочее).</p>
Содержание образовательной деятельности	
Приобщение к искусству	<p>Педагог продолжает развивать у детей эстетическое восприятие, художественный вкус, эстетическое отношение к окружающему, к искусству и художественной деятельности; умение самостоятельно создавать художественные образы в разных видах деятельности. Поощряет активное участие детей в художественной деятельности по собственному желанию и под руководством взрослого.</p> <p>Педагог воспитывает гражданско-патриотические чувства средствами различных видов и жанров искусства.</p> <p>Педагог продолжает знакомить детей с историей и видами искусства</p>

(декоративно-прикладное, изобразительное искусство, литература, музыка, архитектура, театр, танец, кино, цирк); формирует умение различать народное и профессиональное искусство.

Педагог воспитывает интерес к национальным и общечеловеческим ценностям, культурным традициям народа в процессе знакомства с классической и народной музыкой, с шедеврами изобразительного искусства и народным декоративно-прикладным искусством. Воспитывает любовь и бережное отношение к произведениям искусства.

Педагог формирует у детей основы художественной культуры, закрепляет знания об искусстве как виде творческой деятельности людей, организует посещение выставки, театра, музея, цирка (совместно с родителями (законными представителями)).

Педагог расширяет представления детей о творческих профессиях (художник, композитор, артист, танцор, певец, пианист, скрипач, режиссер, директор театра, архитектор и тому подобное).

Педагог формирует представление о значении органов чувств человека для художественной деятельности, формирует умение соотносить органы чувств с видами искусства (музыку слушают, картины рассматривают, стихи читают и слушают и так далее).

Педагог расширяет знания детей об основных видах изобразительного искусства (живопись, графика, скульптура), развивает художественное восприятие, расширяет первичные представления об основных живописных жанрах (портрет, пейзаж, натюрморт, батальная и жанровая живопись).

Продолжает знакомить детей с произведениями живописи: И.И. Шишкин, И.И. Левитан, А.К. Саврасов, А.А. Пластов, В.М. Васнецов и другие.

Расширять представления о художниках - иллюстраторах детской книги (И.Я. Билибин, Ю.А. Васнецов, В.М. Конашевич, В.В. Лебедев, Т.А. Маврина, Е.И. Чарушин и другие).

Педагог продолжает знакомить детей с творчеством русских композиторов (Н.А. Римский-Корсаков, П.И. Чайковский, М.И. Глинка, А.П. Бородин и другие), зарубежных композиторов (А. Вивальди, Ф. Шуберт, Э. Григ, К. Сен-Санс другие), композиторов-песенников (Г.А. Струве, А.Л. Рыбников, Г.И. Гладков, М.И. Дунаевский и другие).

Педагог обогащает представления детей о скульптуре малых форм, выделяя образные средства выразительности (форму, пропорции, цвет, характерные детали, позы, движения и другое). Продолжает знакомить детей с народным декоративно-прикладным искусством (гжельская, хохломская, жостовская, мезенская роспись), с керамическими изделиями, народными игрушками. Расширяет представления о разнообразии народного искусства, художественных промыслов (различные виды материалов, разные регионы страны и мира). Воспитывает интерес к искусству родного края.

Педагог продолжает знакомить детей с архитектурой, закрепляет и обогащает знания детей о том, что существуют здания различного назначения (жилые дома, магазины, кинотеатры, ДОО,

общеобразовательные организации и другое). Развивает умение выделять сходство и различия архитектурных сооружений одинакового назначения. Формирует умение выделять одинаковые части конструкции и особенности деталей. Знакомит детей со спецификой храмовой архитектуры: купол, арки, аркатурный пояс по периметру здания, барабан (круглая часть под полом) и так далее. Знакомит с архитектурой с опорой на региональные особенности местности, в которой живут дети. Рассказывает детям о том, что, как и в каждом виде искусства, в архитектуре есть памятники, которые известны во всем мире: в России это Кремль, собор Василия Блаженного, Зимний дворец, Исаакиевский собор, Петергоф, памятники Золотого кольца и другие - в каждом городе свои. Развивает умения передавать в художественной деятельности образы архитектурных сооружений, сказочных построек. Поощряет стремление изображать детали построек

	<p>(наличники, резной подзор по контуру крыши). Педагог поощряет желание детей посещать выставки, спектакли детского театра, музея, цирка. Педагог развивает у детей умение выражать в речи свои впечатления, высказывать суждения, оценки.</p>
<p>Изобразительная деятельность</p>	<p>Предметное рисование: педагог совершенствует у детей умение изображать предметы по памяти и с натуры; развивает наблюдательность, способность замечать характерные особенности предметов и передавать их средствами рисунка (форма, пропорции, расположение на листе бумаги). Педагог совершенствует у детей технику изображения. Продолжает развивать у детей свободу и одновременно точность движений руки под контролем зрения, их плавность, ритмичность. Педагог расширяет набор материалов, которые дети могут использовать в рисовании (гуашь, акварель, сухая и жирная пастель, сангина, угольный карандаш и другое). Предлагает детям соединять в одном рисунке разные материалы для создания выразительного образа. Учит детей новым способам работы с уже знакомыми материалами (например, рисовать акварелью по сырому слою); разным способам создания фона для изображаемой картины: при рисовании акварелью и гуашью – до создания основного изображения; при рисовании пастелью и цветными карандашами фон может быть подготовлен как в начале, так и по завершении основного изображения. Продолжает формировать у детей умение свободно владеть карандашом при выполнении линейного рисунка, учит детей плавным поворотам руки при рисовании округлых линий, завитков в разном направлении (от веточки и от конца завитка к веточке, вертикально и горизонтально), учит детей осуществлять движение всей рукой при рисовании длинных линий, крупных форм, одними пальцами - при рисовании небольших форм и мелких деталей, коротких линий, штрихов, травки (хохлома), оживок (городец) и тому подобного. Педагог учит детей видеть красоту созданного изображения и в передаче формы, плавности, слитности линий или их тонкости, изящности, ритмичности расположения линий и пятен, равномерности закрашивания рисунка; чувствовать плавные переходы оттенков цвета, получившиеся при равномерном закрашивании и регулировании нажима на карандаш.</p> <p>Развивает у детей представление о разнообразии цветов и оттенков, опираясь на реальную окраску предметов, декоративную роспись, сказочные сюжеты; формирует умение создавать цвета и оттенки. Педагог постепенно подводит детей к обозначению цветов, например, включающих два оттенка (желто-зеленый, серо-голубой) или уподобленных природным (малиновый, персиковый и тому подобное). Обращает их внимание на изменчивость цвета предметов (например, в процессе роста помидоры зеленые, а созревшие - красные). Учит детей замечать изменение цвета в природе в связи с изменением погоды (небо голубое в солнечный день и серое в пасмурный). Развивает цветовое восприятие в целях обогащения колористической гаммы рисунка. Учит детей различать оттенки цветов и передавать их в рисунке, развивает восприятие, способность наблюдать и сравнивать цвета окружающих предметов, явлений (нежно-зеленые, только что появившиеся листочки, бледно-зеленые стебли одуванчиков и их темно-зеленые листья и тому подобное). Развивает у детей художественно-творческие способности в продуктивных видах детской деятельности.</p> <p>Сюжетное рисование: педагог продолжает формировать умение у детей размещать изображения на листе в соответствии с их реальным расположением (ближе или дальше от рисующего; ближе к нижнему краю листа - передний план или дальше от него - задний план); передавать различия в величине изображаемых предметов (дерево высокое, цветок ниже дерева; воробышек маленький, ворона большая и тому подобное). Формирует у детей умение строить композицию рисунка; передавать движения людей и животных, растений, склоняющихся от ветра. Продолжает формировать у детей умение передавать в рисунках, как</p>

сюжеты народных сказок, так и авторских произведений (стихотворений, сказок, рассказов); проявлять самостоятельность в выборе темы, композиционного и цветового решения.

Декоративное рисование: педагог продолжает развивать декоративное творчество детей; умение создавать узоры по мотивам народных росписей, уже знакомых детям и новых (городецкая, гжельская, хохломская, жостовская, мезенская роспись и другое). Учит детей выделять и передавать цветовую гамму народного декоративного искусства определенного вида. Закрепляет умение создавать композиции на листах бумаги разной формы, силуэтах предметов и игрушек; расписывать вылепленные детьми игрушки. Закрепляет у детей умение при составлении декоративной композиции на основе того или иного вида народного искусства использовать характерные для него элементы узора и цветовую гамму.

Лепка: педагог развивает творчество детей; учит свободно использовать для создания образов предметов, объектов природы, сказочных персонажей разнообразные приемы, усвоенные ранее; умение передавать форму основной части и других частей, их пропорции, позу, характерные особенности изображаемых объектов; обрабатывать поверхность формы движениями пальцев и стеклой. Продолжает формировать у детей умение передавать характерные движения человека и животных, создавать выразительные образы (птичка подняла крылышки, приготовилась лететь; козлик скачет, девочка танцует; дети делают гимнастику - коллективная композиция). Учит детей создавать скульптурные группы из двух-трех фигур, развивать чувство композиции, умение передавать пропорции предметов, их соотношение по величине, выразительность поз, движений, деталей.

Декоративная лепка: педагог продолжает развивать у детей навыки декоративной лепки; учит использовать разные способы лепки (налеп, углубленный рельеф), применять стеку. Учит при лепке из глины расписывать пластину, создавать узор стеклой; создавать из глины, разноцветного пластилина предметные и сюжетные, индивидуальные и коллективные композиции.

Аппликация: педагог продолжает формировать умение детей создавать предметные и сюжетные изображения с натуры и по представлению: развивать чувство композиции (красиво располагать фигуры на листе бумаги формата, соответствующего пропорциям изображаемых предметов). Развивает у детей умение составлять узоры и декоративные композиции из геометрических и растительных элементов на листах бумаги разной формы; изображать птиц, животных по замыслу детей и по мотивам народного искусства. Закрепляет приемы вырезания симметричных предметов из бумаги, сложенной вдвое; несколько предметов или их частей из бумаги, сложенной гармошкой. При создании образов педагог поощряет применение детьми разных приемов вырезания, обрывания бумаги, наклеивания изображений (намазывая их клеем полностью или частично, создавая иллюзию передачи объема); учит мозаичному способу изображения с предварительным легким обозначением карандашом формы частей и деталей картинки. Продолжает развивать у детей чувство цвета, колорита, композиции. Поощряет проявления детского творчества.

Прикладное творчество: при работе с бумагой и картоном педагог закрепляет у детей умение складывать бумагу прямоугольной, квадратной, оруглой формы в разных направлениях (пилотка); использовать разную по фактуре бумагу, делать разметку с помощью шаблона; создавать игрушки забавы (мишка-физкультурник, клюющий петушок и другие). Педагог формирует у детей умение создавать предметы из полосок цветной бумаги (коврик, дорожка, закладка), подбирать цвета и их оттенки при изготовлении игрушек, сувениров, деталей костюмов и украшений к праздникам. Формирует умение использовать образец. Совершенствует

	<p>умение детей создавать объемные игрушки в технике оригами. При работе с тканью, педагог формирует у детей умение вдевать нитку в иглолку, завязывать узелок; пришивать пуговицу, вешалку; шить простейшие изделия (мешочек для семян, фартучек для кукол, игольница) швом «вперед иглолку».</p> <p>Педагог закрепляет у детей умение делать аппликацию, используя кусочки ткани разнообразной фактуры (шелк для бабочки, байка для зайчика и так далее), наносить контур с помощью мелка и вырезать в соответствии с задуманным сюжетом. При работе с природным материалом закрепляет у детей умение создавать фигуры людей, животных, птиц из желудей, шишек, косточек, травы, веток, корней и других материалов, передавать выразительность образа, создавать общие композиции («Лесная поляна», «Сказочные герои»). Педагог закрепляет умение детей аккуратно и экономно использовать материалы. Развивает у детей фантазию, воображение.</p> <p>Народное декоративно-прикладное искусство: педагог продолжает развивать у детей декоративное творчество; умение создавать узоры по мотивам народных росписей, уже знакомых детям и новых (городецкая, гжельская, хохломская, жостовская, мезенская роспись и другие). Продолжает формировать у детей умение свободно владеть карандашом, кистью при выполнении линейного рисунка, учит плавным поворотам руки при рисовании округлых линий, завитков в разном направлении (от веточки и от конца завитка к веточке, вертикально и горизонтально), учит осуществлять движение всей рукой при рисовании длинных линий, крупных форм, одними пальцами - при рисовании небольших форм и мелких деталей, коротких линий, штрихов, травки (хохлома), оживок (городец) и другое.</p> <p>Учит детей видеть красоту созданного изображения и в передаче формы, плавности, слитности линий или их тонкости, изящности, ритмичности расположения линий и пятен, равномерности закрашивания рисунка; чувствовать плавные переходы оттенков цвета. Педагог учит детей выделять и передавать цветовую гамму народного декоративного искусства определенного вида. Закрепляет у детей умение создавать композиции на листах бумаги разной формы, силуэтах предметов и игрушек; расписывать вылепленные детьми игрушки. Закрепляет у детей умение при составлении декоративной композиции на основе того или иного вида народного искусства использовать характерные для него элементы узора и цветовую гамму. Педагог продолжает развивать у детей навыки декоративной лепки; учит использовать разные способы лепки (налеп, углубленный рельеф), применять стек</p>
<p>Конструктивная деятельность</p>	<p>Педагог формирует у детей интерес к разнообразным зданиям и сооружениям (жилые дома, театры и другое). Поощряет желание передавать их особенности в конструктивной деятельности. Предлагает детям самостоятельно находить отдельные конструктивные решения на основе анализа существующих сооружений.</p> <p>Конструирование из строительного материала: педагог учит детей сооружать различные конструкции одного и того же объекта в соответствии с их назначением (мост для пешеходов, мост для транспорта). Педагог учит детей определять, какие детали более всего подходят для постройки, как их целесообразнее скомбинировать; продолжает развивать умение планировать процесс возведения постройки. Продолжает формировать умение у детей сооружать постройки, объединенных общей темой (улица, машины, дома).</p> <p>Конструирование из деталей конструкторов: педагог знакомит детей с разнообразными пластмассовыми конструкторами. Учит детей создавать различные модели (здания, самолеты, поезда и так далее) по рисунку, по словесной инструкции педагога, по собственному замыслу. Знакомит детей с деревянным конструктором, детали которого крепятся штифтами. Учит</p>

	<p>создавать различные конструкции (мебель, машины) по рисунку и по словесной инструкции педагога. Педагог учит детей создавать конструкции, объединенные общей темой (детская площадка, стоянка машин и другое). Учит детей разбирать конструкции при помощи скобы и киянки (в пластмассовых конструкторах).</p>
<p>Музыкальная деятельность</p>	<p>Слушание: педагог развивает у детей навык восприятия звуков по высоте в пределах квинты - терции; обогащает впечатления детей и формирует музыкальный вкус, развивает музыкальную память; способствует развитию у детей мышления, фантазии, памяти, слуха; педагог знакомит детей с элементарными музыкальными понятиями (темп, ритм); жанрами (опера, концерт, симфонический концерт), творчеством композиторов и музыкантов (русских, зарубежных и так далее); педагог знакомит детей с мелодией Государственного гимна Российской Федерации.</p> <p>Пение: педагог совершенствует у детей певческий голос и вокально слуховую координацию; закрепляет у детей практические навыки выразительного исполнения песен в пределах от до первой октавы до ре второй октавы; учит брать дыхание и удерживать его до конца фразы; обращает внимание на артикуляцию (дикцию); закрепляет умение петь самостоятельно, индивидуально и коллективно, с музыкальным сопровождением и без него.</p> <p>Песенное творчество: педагог учит детей самостоятельно придумывать мелодии, используя в качестве образца русские народные песни; поощряет желание детей самостоятельно импровизировать мелодии на заданную тему по образцу и без него, используя для этого знакомые песни, музыкальные пьесы и танцы.</p> <p>Музыкально-ритмические движения: педагог способствует дальнейшему развитию у детей навыков танцевальных движений, совершенствует умение выразительно и ритмично двигаться в соответствии с разнообразным характером музыки, передавая в танце эмоционально-образное содержание; знакомит детей с национальными плясками (русские, белорусские, украинские и так далее); педагог развивает у детей танцевально-игровое творчество; формирует навыки художественного исполнения различных образов при инсценировании песен, театральных постановок.</p> <p>Музыкально-игровое и танцевальное творчество: педагог способствует развитию творческой активности детей в доступных видах музыкальной исполнительской деятельности (игра в оркестре, пение, танцевальные движения и тому подобное); учит импровизировать под музыку соответствующего характера (лыжник, конькобежец, наездник, рыбак; лукавый котик и сердитый козлик и тому подобное); помогает придумывать движения, отражающие содержание песни; выразительно действовать</p>

	<p>с воображаемыми предметами; учит детей самостоятельно искать способ передачи в движениях музыкальных образов. Формирует у детей музыкальные способности; содействует проявлению активности и самостоятельности.</p> <p>Игра на детских музыкальных инструментах: педагог знакомит детей с музыкальными произведениями в исполнении на различных инструментах и в оркестровой обработке; учит детей играть на металлофоне, свирели, ударных и электронных музыкальных инструментах, русских народных музыкальных инструментах: трещотках, погремушках, треугольниках; исполнять музыкальные произведения в оркестре и в ансамбле. Педагог активизирует использование песен, музыкально-ритмических движений, игру на музыкальных инструментах, музыкально-театрализованную деятельность в повседневной жизни и различных видах досуговой деятельности для реализации музыкально-творческих способностей ребёнка</p>
<p>Театрализованная деятельность</p>	<p>Педагог развивает самостоятельность детей в организации театрализованных игр; поддерживает желание самостоятельно выбирать литературный и музыкальный материал для театральной постановки; развивает проявление инициативы изготовления атрибутов и декораций к спектаклю; умение распределять между собой обязанности и роли; развивает творческую самостоятельность, эстетический вкус в передаче образа; отчетливость произношения; использовать средства выразительности (поза, жесты, мимика, интонация, движения). Воспитывает любовь к театру. Педагог учит детей использовать в театрализованной деятельности детей разные виды театра (бибабо, пальчиковый, театр на ложках, картинок, перчаточный, кукольный и другое). Воспитывает навыки театральной культуры, приобщает к театральному искусству через просмотр театральных постановок, видеоматериалов; рассказывает о театре, театральных профессиях. Знакомит со средствами погружения в художественные образы (музыка, слово, хореография, декорации, костюм, грим и другое) и возможностями распознавать их особенности. Педагог учит детей использовать разные формы взаимодействия детей и взрослых в театрализованной игре. Развивает воображение и фантазию детей в создании и исполнении ролей. Педагог формирует у детей умение вносить изменения и придумывать новые сюжетные линии сказок, литературных произведений, передавая их образ выразительными средствами в игре драматизации, спектакле; формирует умение выразительно передавать в действии, мимике, пантомимике, интонации эмоциональное состояние персонажей; самостоятельно придумывать детали костюма; формирует у детей умение действовать и говорить от имени разных персонажей, сочетать движения театральных игрушек с речью. Педагог формирует умение проводить анализ сыгранных ролей, просмотренных спектаклей</p>
<p>Культурно-досуговая деятельность</p>	<p>Педагог продолжает формировать у детей умение проводить свободное время с интересом и пользой (рассматривание иллюстраций, просмотр анимационных фильмов, слушание музыки, конструирование и так далее). Развивает активность детей в участие в подготовке развлечений. Формирует навыки культуры общения со сверстниками, педагогами и гостями.</p>

	<p>Педагог расширяет знания детей об обычаях и традициях народов России, воспитывает уважение к культуре других этносов. Формирует чувство удовлетворения от участия в совместной досуговой деятельности. Поддерживает интерес к подготовке и участию в праздничных мероприятиях, опираясь на полученные навыки и опыт. Поощряет реализацию творческих проявлений в объединениях дополнительного образования.</p>
--	--

Решение совокупных задач воспитания в рамках образовательной области «Художественно-эстетическое развитие» направлено на приобщение детей к ценностям «Культура» и «Красота», что предполагает:

- воспитание эстетических чувств (удивления, радости, восхищения) к различным объектам и явлениям окружающего мира (природного, бытового, социального), к произведениям разных видов, жанров и стилей искусства (в соответствии с возрастными особенностями);
- приобщение к традициям и великому культурному наследию российского народа, шедеврам мировой художественной культуры;
- становление эстетического, эмоционально-ценностного отношения к окружающему миру для гармонизации внешнего и внутреннего мира ребёнка;
- создание условий для раскрытия детьми базовых ценностей и их проживания в разных видах художественно-творческой деятельности;
- формирование целостной картины мира на основе интеграции интеллектуального и эмоционально-образного способов его освоения детьми;
- создание условий для выявления, развития и реализации творческого потенциала каждого ребёнка с учётом его индивидуальности, поддержка его готовности к творческой самореализации и сотворчеству с другими людьми (детьми и взрослыми).

Принципы художественно-эстетического развития:

- учет возрастной адекватности и индивидуальных потребностей контингента воспитанников при выборе форм, методов, способов и средств реализации

Программы;

- учет возрастных и индивидуальных особенностей воспитанников при обеспечении спектра обязательных сопутствующих условий;
- построение образовательной деятельности на основе индивидуально-ориентированного обучения и воспитания.

Методы художественно-эстетического развития:

- Методы и приемы формирования элементов эстетического сознания: эстетического восприятия, оценок, вкуса, чувств, интересов и т. д. При использовании этой группы методов воспитатель воздействует на эмоции и чувства детей при помощи наглядных, словесных, практических и игровых методов и приемов обучения в зависимости от того, с каким эстетическим явлением знакомят детей.

- Методы, направленные на приобщение детей к эстетической и художественной деятельности: к этой группе методов и приемов можно отнести показ способа действия или образца, упражнения, показ способа сенсорного обследования с сопровождением разъясняющего слова;

- Методы и приемы, направленные на развитие эстетических и художественных способностей, творческих умений и навыков, способов самостоятельных действий детей: эти методы предполагают создание поисковых ситуаций, дифференцированного подхода к каждому ребенку с учетом его индивидуальных особенностей.

**Методические пособия, обеспечивающие реализацию образовательной области
«Художественно-эстетическое развитие»**

Таблица 12

Наименование
1. Комарова Т. С. Детское художественное творчество. Для работы с детьми 2–7 лет.
2. Комарова Т. С. Изобразительная деятельность в детском саду. Младшая группа (3–4 года).
3. Комарова Т. С. Изобразительная деятельность в детском саду. Средняя группа (4–5 лет).
4. Комарова Т. С. Изобразительная деятельность в детском саду. Старшая группа (5–6 лет)
5. Комарова Т. С. Изобразительная деятельность в детском саду. Подготовительная к школе группа (6–7 лет).
6. Комарова Т. С. Развитие художественных способностей дошкольников.
7. Комарова Т. С., Зацепина М. Б. Интеграция в воспитательно-образовательной работе детского сада.
8. Куцакова Л. В. Конструирование из строительного материала: Средняя группа (4–5 лет).
9. Куцакова Л. В. Конструирование из строительного материала: Старшая группа (5–6 лет).
10. Куцакова Л. В. Конструирование из строительного материала: Подготовительная к школе группа (6–7 лет).
11. Конструирование из строительных материалов./Методические рекомендации для воспитателей с детьми раннего возраста 2-3года.-Волгоград
12. Конструирование из строительных материалов./Методические рекомендации для воспитателей с детьми раннего возраста 3-4 года.- Волгоград
13. Конструирование из строительных материалов./Методические рекомендации для воспитателей с детьми раннего возраста 5-6 лет.-Волгоград
14. Зацепина М. Б., Жукова Г. Е. Музыкальное воспитание в детском саду: Младшая группа (3–4 года).
16. Зацепина М.Б., Жукова Г.Е. Музыкальное воспитание в детском саду: Средняя группа (4–5 лет).
17. Зацепина М. Б. Музыкальное воспитание в детском саду: для работы с детьми (2-7 лет).-М.:Мозаика-Синтез,2018.-96с.
18. Зацепина М.Б., Жукова Г.Е. Музыкальное воспитание в детском саду: Средняя группа (4–5 лет).
19. Зацепина М.Б., Жукова Г.Е. Музыкальное воспитание в детском саду: Старшая группа (5-6 лет).- М.: Мозаика –Синтез,2018.-216с.
20. Радынова О.П. Природа и музыка. Музыкальные шедевры музыка.-2-е изд., перераб. Конспекты занятий для детей 3-7лет (с нотными приложениями).-М.:ТЦ Сфера,2014.-176с.

**Образовательная область: «Физическое развитие»
Содержание и задачи образования по освоению образовательной области
«Физическое развитие» (по возрастным группам)**

Таблица 6

Описание по возрастам
От 2 лет до 3 лет
Основные задачи образовательной деятельности
обогащать двигательный опыт детей, помогая осваивать упражнения основной гимнастики: основные движения (бросание, катание, ловля, ползание, лазание, ходьба, бег, прыжки), общеразвивающие и музыкально-ритмические упражнения;

развивать психофизические качества, равновесие и ориентировку в пространстве; поддерживать у детей желание играть в подвижные игры вместе с педагогом в небольших подгруппах; формировать интерес и положительное отношение к выполнению физических упражнений, совместным двигательным действиям; укреплять здоровье детей средствами физического воспитания, формировать культурно-гигиенические навыки и навыки самообслуживания, приобщая к здоровому образу жизни.

Содержание образовательной деятельности

Педагог формирует умение выполнять основные движения, общеразвивающие и музыкально- ритмические упражнения в различных формах физкультурно-оздоровительной работы (утренняя гимнастика, физкультурные занятия, подвижные игры, индивидуальная работа по развитию движений и другое), развивает психофизические качества, координацию, равновесие и ориентировку в пространстве. Педагог побуждает детей совместно играть в подвижные игры, действовать согласованно, реагировать на сигнал. Оптимизирует двигательную деятельность, предупреждая утомление, осуществляет помощь и страховку, поощряет стремление ребёнка соблюдать правила личной гигиены и проявлять культурно-гигиенические навыки

Основные движения:

бросание, катание, ловля: скатывание мяча по наклонной доске; прокатывание мяча педагогу и друг другу двумя руками стоя и сидя (расстояние 50-100 см), под дугу, в воротца; остановка катящегося мяча; передача мячей друг другу стоя; бросание мяча от груди двумя руками, снизу, из-за головы;

бросание предмета в горизонтальную цель и вдаль с расстояния 100-125 см двумя и одной рукой;

перебрасывание мяча через сетку, натянутую на уровне роста ребёнка с расстояния 1-1,5 м; ловля мяча, брошенного педагогом с расстояния до 1 м;

ползание и лазанье: ползание на животе, на четвереньках до погремушки (флажка) 3-4 м (взяв её, встать, выпрямиться), по доске, лежащей на полу, по наклонной доске, приподнятой одним концом на 20-30 см; по гимнастической скамейке; проползание под дугой (30-40 см); влезание на лесенку- стремянку и спуск с нее произвольным способом;

ходьба: ходьба стайкой за педагогом с перешагиванием через линии, палки, кубы; на носках; с переходом на бег; на месте, приставным шагом вперед, в сторону, назад; с предметами в руке (флажок, платочек, ленточка и другие); в рассыпную и в заданном направлении; между предметами; по кругу по одному и парами, взявшись за руки;

бег: бег стайкой за педагогом, в заданном направлении и в разных направлениях; между линиями (расстояние между линиями 40-30 см); за катящимся мячом; с переходом на ходьбу и обратно; непрерывный в течение 20-30-40 секунд; медленный бег на расстояние 40-80 м;

прыжки: прыжки на двух ногах на месте (10-15 раз); с продвижением вперед, через 1-2 параллельные линии (расстояние 10-20 см); в длину с места как можно дальше, через 2 параллельные линии (20-30см); вверх, касаясь предмета, находящегося выше поднятых рук ребёнка на 10-15 см;

упражнения в равновесии: ходьба по дорожке (ширина 20 см, длина 2-3 м); по наклонной доске, приподнятой одним концом на 20 см; по гимнастической скамейке; перешагивание линий и предметов (высота 10-15 см); ходьба по извилистой дорожке (2-3 м), между линиями; подъем без помощи рук на скамейку, удерживая равновесие с положением рук в стороны; кружение на месте.

В процессе обучения основным движениям педагог побуждает детей действовать сообща, двигаться не наталкиваясь друг на друга, придерживаться определенного направления движения, предлагает разнообразные упражнения.

Общеразвивающие упражнения:

упражнения для кистей рук, развития и укрепления плечевого пояса: поднимание рук

вперед, вверх, разведение в стороны, отведение назад, за спину, сгибание и разгибание, выполнение хлопков руками перед собой, над головой; махи руками вверх-вниз, вперед-назад;

упражнения для развития и укрепления мышц спины и гибкости позвоночника: повороты вправо- влево, с передачей предмета сидящему рядом ребёнку, наклоны вперед из исходного положения стоя и сидя; одновременное сгибание и разгибание ног из исходного положения сидя и лежа, поочередное поднимание рук и ног из исходного положения лежа на спине;

упражнения для развития и укрепления мышц брюшного пресса и гибкости позвоночника: сгибание и разгибание ног, держась за опору, приседание, потягивание с подниманием на носки и другое;

музыкально-ритмические упражнения, разученные на музыкальном занятии, включаются в содержание подвижных игр и игровых упражнений; педагог показывает детям и выполняет вместе с ними: хлопки в ладоши под музыку, хлопки с одновременным притопыванием, приседание «пружинка», приставные шаги вперед-назад, кружение на носочках, имитационные упражнения.

Педагог предлагает образец для подражания и выполняет вместе с детьми упражнения с предметами:

погремушками, платочками, малыми обручами, кубиками, флажками и другое, в том числе, сидя на стуле или на скамейке.

Подвижные игры:

педагог развивает и поддерживает у детей желание играть в подвижные игры с простым содержанием, с текстом, с включением музыкально-ритмических упражнений. Создает условия для развития выразительности движений в имитационных упражнениях и сюжетных играх, помогает самостоятельно передавать простейшие действия некоторых персонажей (попрыгать, как зайчики, помахать крылышками, как птичка, походить как лошадка, поклевать зернышки, как цыплята, и тому подобное).

Формирование основ здорового образа жизни:

педагог формирует у детей полезные привычки и элементарные культурно-гигиенические навыки при приеме пищи, уходе за собой (самостоятельно и правильно мыть руки перед едой, после прогулки и посещения туалета, чистить зубы, пользоваться предметами личной гигиены); поощряет умения замечать нарушения правил гигиены, оценивать свой внешний вид, приводить в порядок одежду; способствует формированию положительного отношения к закаливающим и гигиеническим процедурам, выполнению физических упражнений

От 3 лет до 4 лет

Основные задачи образовательной деятельности

обогащать двигательный опыт детей, используя упражнения основной гимнастики (строевые упражнения, основные движения, общеразвивающие, в том числе музыкально-ритмические упражнения), спортивные упражнения, подвижные игры, помогая согласовывать свои действия с действиями других детей, соблюдать правила в игре; развивать психофизические качества, ориентировку в пространстве, координацию, равновесие, способность быстро реагировать на сигнал;

формировать интерес и положительное отношение к занятиям физической культурой и активному отдыху, воспитывать самостоятельность;

укреплять здоровье детей средствами физического воспитания, создавать условия для формирования правильной осанки, способствовать усвоению правил безопасного поведения в двигательной деятельности;

закреплять культурно-гигиенические навыки и навыки самообслуживания, формируя полезные привычки, приобщая к здоровому образу жизни.

Содержание образовательной деятельности.

Педагог формирует умение организованно выполнять строевые упражнения, находить

свое место при совместных построениях, передвижениях. Выполнять общеразвивающие, музыкально-ритмические упражнения по показу; создает условия для активной двигательной деятельности и положительного эмоционального состояния детей. Педагог воспитывает умение слушать и следить за показом, выполнять предложенные задания сообща, действуя в общем для всех темпе. Организует подвижные игры, помогая детям выполнять движения с эмоциональным отражением замысла, соблюдать правила в подвижной игре.

Педагог продумывает и организует активный отдых, приобщает детей к здоровому образу жизни, к овладению элементарными нормами и правилами поведения в двигательной деятельности, формирует умения и навыки личной гигиены, воспитывает полезные для здоровья привычки.

Основная гимнастика (основные движения, общеобразовательные и строевые упражнения).

Основные движения: бросание, катание, ловля, метание: прокатывание двумя руками большого мяча вокруг предмета, подталкивая его сверху или сзади; скатывание мяча по наклонной доске; катание мяча друг другу, сидя парами ноги врозь, стоя на коленях; прокатывание мяча в воротца, под дугу, стоя парами;

ходьба вдоль скамейки, прокатывая по ней мяч двумя и одной рукой; произвольное прокатывание обруча, ловля обруча, катящегося от педагога; бросание мешочка в горизонтальную цель(корзину) двумя и одной рукой; подбрасывание мяча вверх и ловля его; бросание мяча о землю и ловля его;

бросание и ловля мяча в парах; бросание, одной рукой мяча в обруч, расположенный на уровне глаз ребёнка, с расстояния 1,5 м; метание вдаль; перебрасывание мяча через сетку; ползание, лазанье: ползание на четвереньках на расстоянии 4-5-6 м до кегли (взять её, встать, выпрямиться, поднять двумя руками над головой); по гимнастической скамейке, за катящимся мячом; проползание на четвереньках под 3-4 дугами (высота 50 см, расстояние 1 м); ползание на четвереньках с опорой на ладони и ступни по доске; влезание на лесенку-стремянку или гимнастическую стенку произвольным способом (не пропуская реек) и спуск с нее; подлезание под дугу, не касаясь руками пола;

ходьба: ходьба в заданном направлении, небольшими группами, друг за другом по ориентирам (по прямой, по кругу, обходя предметы, в рассыпную, «змейкой», с поворотом и сменой направления); на носках, высоко поднимая колени, перешагивая предметы, с остановкой по сигналу; парами друг за другом, в разных направлениях; с выполнением заданий (присесть, встать, идти дальше); по наклонной доске; в чередовании с бегом;

бег: бег группами и по одному за направляющим, в рассыпную, со сменой темпа; по кругу, обегая предметы, между двух или вдоль одной линии; со сменой направления, с остановками, мелким шагом, на носках; в чередовании с ходьбой; убежание от ловящего, ловля убегающего; бег в течение 50-60 сек; быстрый бег 10-15 м; медленный бег 120-150 м;

прыжки: прыжки на двух и на одной ноге; на месте, продвигаясь вперед на 2-3 м; через линию, (вперед и, развернувшись, в обратную сторону); в длину с места (не менее 40 см); через 2 линии (расстояние 25-30 см), из обруча в обруч (плоский) по прямой; через 4-6 параллельных линий (расстояние 15-20 см); спрыгивание (высота 10-15 см), перепрыгивание через веревку (высота 2-5 см);

упражнения в равновесии: ходьба по прямой и извилистой дорожке (ширина 15-20 см, длина 2-2,5 м), обычным и приставным шагом; по гимнастической скамье, по ребристой доске, наклонной доске;

перешагивая рейки лестницы, лежащей на полу; по шнуру, плоскому обучу, лежащему на полу, приставным шагом; с выполнением заданий (присесть, встать и продолжить движение); на носках, с остановкой.

Общеразвивающие упражнения:

-упражнения для кистей рук, развития и укрепления мышц плечевого пояса: поднимание и

опускание прямых рук вперед, отведение их в стороны, вверх, на пояс, за спину (одновременно, поочередно);

перекладывание предмета из одной руки в другую; хлопки над головой и перед собой; махи руками;

упражнения для кистей рук;

-упражнения для развития и укрепления мышц спины и гибкости позвоночника: потягивание, приседание, обхватив руками колени; наклоны вперед и в стороны; сгибание и разгибание ног из положения сидя; поднимание и опускание ног из положения лежа; повороты со спины на живот и обратно;

-упражнения для развития и укрепления мышц ног и брюшного пресса: поднимание и опускание ног, согнутых в коленях; приседание с предметами, поднимание на носки; выставление ноги вперед, в сторону, назад;

-музыкально-ритмические упражнения, разученные на музыкальных занятиях, педагог включает в содержание физкультурных занятий, различные формы активного отдыха и подвижные игры:

ритмичная ходьба и бег под музыку по прямой и по кругу, держась за руки, на носках, топающим шагом, вперед, приставным шагом; поочередное выставление ноги вперед, на пятку, притопывание, приседания «пружинки», кружение; имитационные движения - разнообразные упражнения, раскрывающие понятный детям образ, настроение или состояние (веселый котенок, хитрая лиса, шустрый зайчик и так далее).

Строевые упражнения: педагог предлагает детям следующие строевые упражнения: построение в колонну по одному, в шеренгу, в круг по ориентирам; перестроение в колонну по два, врассыпную, смыкание и размыкание обычным шагом, повороты направо и налево переступанием.

Педагог выполняет вместе с детьми упражнения из разных исходных положений (стоя, ноги слегка расставлены, ноги врозь, сидя, лежа на спине, животе, с заданным положением рук), с предметами (кубики двух цветов, флажки, кегли и другое).

Подвижные игры: педагог поддерживает активность детей в процессе двигательной деятельности, организуя сюжетные и несюжетные подвижные игры. Воспитывает умение действовать сообща, соблюдать правила, начинать и заканчивать действия по указанию и в соответствии с сюжетом игры, двигаться определенным способом и в заданном направлении, придавать своим движениям выразительность (кошка просыпается, потягивается, мяукает).

Спортивные упражнения: педагог обучает детей спортивным упражнениям на прогулке или во время физкультурных занятий на свежем воздухе. Катание на санках, лыжах, велосипеде может быть организовано в самостоятельной двигательной деятельности в зависимости от имеющихся условий, а также региональных и климатических особенностей.

Катание на санках: по прямой, перевоза игрушки или друг друга, и самостоятельно с невысокой горки.

Ходьба на лыжах: по прямой, ровной лыжне ступающим и скользящим шагом, с поворотами переступанием.

Катание на трехколесном велосипеде: по прямой, по кругу, с поворотами направо, налево.

Формирование основ здорового образа жизни: педагог поддерживает стремление ребёнка самостоятельно ухаживать за собой, соблюдать порядок и чистоту, ухаживать за своими вещами и игрушками; формирует первичные представления о роли чистоты, аккуратности для сохранения здоровья, напоминает о необходимости соблюдения правил безопасности в двигательной деятельности (бегать, не наталкиваясь друг на друга, не толкать товарища, не нарушать правила).

Активный отдых.

Физкультурные досуги: досуг проводится 1-2 раза в месяц во второй половине дня на

свежем воздухе, продолжительностью 20-25 минут. Содержание составляют подвижные игры и игровые упражнения, игры-забавы, аттракционы, хороводы, игры с пением, музыкально-ритмические упражнения.

Дни здоровья: в этот день проводятся подвижные игры на свежем воздухе, физкультурный досуг, спортивные упражнения, возможен выход за пределы участка ДОО (прогулка-экскурсия). День здоровья проводится один раз в кварта

От 4 лет до 5 лет

Основные задачи образовательной деятельности

обогащать двигательный опыт детей, способствуя техничному выполнению упражнений основной гимнастики (строевые упражнения, основные движения, общеразвивающие, в том числе музыкально- ритмические упражнения), создавать условия для освоения спортивных упражнений, подвижных игр;

формировать психофизические качества (сила, быстрота, выносливость, гибкость, ловкость), развивать координацию, меткость, ориентировку в пространстве;

воспитывать волевые качества, самостоятельность, стремление соблюдать правила в подвижных играх, проявлять самостоятельность при выполнении физических упражнений;

продолжать формировать интерес и положительное отношение к физической культуре и активному отдыху, формировать первичные представления об отдельных видах спорта;

укреплять здоровье ребёнка, опорно-двигательный аппарат, формировать правильную осанку, повышать иммунитет средствами физического воспитания;

формировать представления о факторах, влияющих на здоровье, воспитывать полезные привычки, способствовать усвоению правил безопасного поведения в двигательной деятельности.

Содержание образовательной деятельности

Педагог формирует двигательные умения и навыки, развивает психофизические качества при выполнении упражнений основной гимнастики, а также при проведении подвижных и спортивных игр. Помогает точно принимать исходное положение, поддерживает стремление соблюдать технику выполнения упражнений, правила в подвижной игре, показывает возможность использования разученного движения в самостоятельной двигательной деятельности, помогает укреплять дружеские взаимоотношения со сверстниками, слышать и выполнять указания, ориентироваться на словесную инструкцию; поощряет проявление целеустремленности и упорства в достижении цели, стремление к творчеству.

Педагог способствует овладению элементарными нормами и правилами здорового образа жизни, формирует представление о правилах поведения в двигательной деятельности, закрепляет полезные привычки, способствующие укреплению и сохранению здоровья.

Основная гимнастика (основные движения, общеразвивающие упражнения, ритмическая гимнастика и строевые упражнения).

Основные движения: бросание, катание, ловля, метание: прокатывание мяча между линиями, шнурами, палками (длина 2-3 м), положенными (на расстоянии 15-20 см одна от другой) и огибая кубики или кегли, расставленные по одной линии на расстоянии 70-80 см; прокатывание обруча педагогу, удержание обруча, катящегося от педагога; прокатывание обруча друг другу в парах;

подбрасывание мяча вверх и ловля его после удара об пол; бросание и ловля мяча в паре;

перебрасывание мяча друг другу в кругу; бросание мяча двумя руками из-за головы стоя;

скатывание мяча по наклонной доске, попадая в предмет; отбивание мяча правой и левой рукой о землю не менее 5 раз подряд; подбрасывание и ловля мяча не менее 3-4 раз подряд; бросание мяча двумя руками из- за головы сидя; бросание вдаль; попадание в горизонтальную и вертикальную цели с расстояния 2-2,5 м;

ползание, лазанье: ползание на четвереньках «змейкой» между расставленными кеглями, по наклонной доске, по гимнастической скамейке на животе, подтягиваясь руками;

проползание в обручи, под дуги; влезание на гимнастическую стенку и спуск с нее, не пропуская реек; переход по гимнастической стенке с пролета на пролет вправо и влево на уровне 1-2 рейки, ползание на четвереньках с опорой на стопы и ладони; подлезание под

веревку или дугу, не касаясь руками пола прямо и боком;
ходьба: ходьба обычная, в колонне по одному, придерживаясь указанного направления, с изменением темпа; на носках, на пятках, на внешней стороне стопы, приставным шагом вперед и по шнуру;

перешагивая предметы; чередуя мелкий и широкий шаг, «змейкой», с остановкой по сигналу, в противоположную сторону; со сменой ведущего; в чередовании с бегом, прыжками; приставным шагом вперед, в сторону, назад на месте; с разным положением рук (на поясе, в стороны (плечи развести), за спиной);

бег: бег в колонне по одному, на носках, высоко поднимая колени; обегая предметы; на месте; бег врассыпную по сигналу с последующим нахождением своего места в колонне; в парах; по кругу, держась за руки; со сменой направляющего, меняя направление движения и темп; непрерывный бег 1-1,5 мин; пробегание 30-40 м в чередовании с ходьбой 2-3 раза; медленный бег 150-200 м; бег на скорость 20 м; челночный бег 2x5 м; перебегание подгруппами по 5-6 человек с одной стороны площадки на другую; бег врассыпную с ловлей и увертыванием;

прыжки: прыжки на двух ногах на месте, с поворотом вправо и влево, вокруг себя, ноги вместе-ноги врозь, стараясь достать предмет, подвешенный над головой; подпрыгивание на двух ногах с продвижением вперед на 2-3 м; перепрыгивание через шнур, плоский кубик (высота 5 см), через 4-6 линий (расстояние между линиями 40-50 см); выполнение 20 подпрыгиваний с небольшими перерывами; прыжки в длину с места; спрыгивание со скамейки; прямой галоп; попытки выполнения прыжков с короткой скакалкой;

упражнения в равновесии: ходьба по доске, по скамье (с перешагиванием через предметы, с мешочком на голове, с предметом в руках, ставя ногу с носка руки в стороны); ходьба по доске до конца и обратно с поворотом; ходьба по наклонной доске вверх и вниз; стойка на одной ноге, вторая поднята коленом вперед, в сторону, руки в стороны или на поясе; пробегание по наклонной доске вверх и вниз; ходьба по доске и расхождение вдвоем на ней; кружение в одну, затем в другую сторону с платочками, руки на пояс, руки в стороны.

Педагог обучает разнообразным упражнениям, которые дети могут переносить в самостоятельную двигательную деятельность.

Общеразвивающие упражнения: упражнения для кистей рук, развития и укрепления мышц рук и плечевого пояса: основные положения и движения рук (в стороны, вперед, вверх, назад, за спину, на пояс, перед грудью); переключивание предмета из одной руки в другую; сгибание и разгибание рук, махи руками; сжатие и разжимание кистей рук, вращение кистями; выполнение упражнений пальчиковой гимнастики; повороты головы вправо и влево, наклоны головы;

упражнения для развития и укрепления мышц спины и гибкости позвоночника: наклоны вперед, вправо, влево, повороты корпуса вправо и влево из исходных положений стоя и сидя; поочередное поднятие ног из положения лежа на спине, на животе, стоя на четвереньках;

упражнения для развития и укрепления мышц ног и брюшного пресса: сгибание и разгибание ног;

отведение ноги вперед, в сторону, назад; выставление ноги на пятку (носок); приседания на всей стопе и на носках с разведением коленей в стороны;

поднятие на носки и опускание на всю ступню; захватывание стопами и переключивание предметов с места на место.

Повышаются требования к детям при выполнении общеразвивающих упражнений. Педагог предлагает выполнять общеразвивающие упражнения из разных исходных положений, в разном темпе (медленном, среднем, быстром) с предметами и без них. К предметам и пособиям, названным ранее, добавляются малые мячи, косички, палки, обручи и другое. Разученные упражнения включаются в комплексы утренней гимнастики, физкультминутки и другие формы физкультурно-оздоровительной работы.

Ритмическая гимнастика: музыкально-ритмические упражнения, разученные на музыкальном занятии, педагог включает в комплексы общеразвивающих упражнений (простейшие связки упражнений ритмической гимнастики), в физкультминутки и подвижные игры. Рекомендуемые упражнения: ритмичная ходьба под музыку в разном темпе; на носках, топающим шагом, приставным шагом прямо и боком, прямым галопом, по кругу, держась за руки, с высоким подниманием колена на месте и в движении прямо и вокруг себя, подскоки по одному и в парах под музыку; выставление ноги на пятку, на носок, притопывание под ритм, повороты, поочередное «выбрасывание» ног, движение по кругу выполняя шаг с носка, ритмичные хлопки в ладоши под ритмичную музыку, комбинации из двух освоенных движений в сочетании с хлопками.

Строевые упражнения: педагог предлагает детям следующие строевые упражнения: построение в колонну по одному, по два, по росту, в рассыпную; размыкание и смыкание на вытянутые руки, равнение по ориентирам и без; перестроение из колонны по одному в колонну по два в движении, со сменой ведущего; из одной колонны или шеренги в звенья на месте и в движении; повороты направо, налево, кругом на месте переступанием и в движении.

Подвижные игры.

педагог продолжает закреплять основные движения и развивать психофизические качества в подвижных играх, поощряет желание выполнять роль водящего, развивает пространственную ориентировку, самостоятельность и инициативность в организации знакомых игр с небольшой группой сверстников; приучает к выполнению правил, поощряет проявление целеустремленности, настойчивости, творческих (придумывание и комбинирование движений в игре).

Спортивные упражнения: педагог обучает детей спортивным упражнениям на прогулке или во время физкультурных занятий на свежем воздухе. Катание на санках, лыжах, велосипеде может быть организовано в самостоятельной двигательной деятельности в зависимости от имеющихся условий, а также региональных и климатических особенностей.

Катание на санках: подъем с санками на гору, скатывание с горки, торможение при спуске, катание на санках друг друга.

Катание на трехколесном и двухколесном велосипеде, самокате: по прямой, по кругу с поворотами, с разной скоростью.

Ходьба на лыжах: скользящим шагом, повороты на месте, подъем на гору «ступаящим шагом» и «полуёлочкой».

Формирование основ здорового образа жизни.

педагог уточняет представления детей о здоровье, факторах, положительно влияющих на него, правилах безопасного поведения в двигательной деятельности (соблюдать очередность при занятиях с оборудованием, не толкать товарища, бегать в колонне, не обгоняя друг друга и другое),

способствует пониманию детьми необходимости занятий физической культурой, важности правильного питания, соблюдения гигиены, закаливания для сохранения и укрепления здоровья.

Формирует первичные представления об отдельных видах спорта.

Активный отдых.

Физкультурные праздники и досуги: педагог привлекает детей данной возрастной группы к участию в праздниках детей старшего дошкольного возраста в качестве зрителей. Праздники проводятся 2 раза в год, продолжительностью не более 1-1,5 часов.

Досуг организуется 1-2 раза в месяц во второй половине дня преимущественно на свежем воздухе, продолжительностью 20-25 минут. Содержание составляют: подвижные игры, игры с элементами соревнования, аттракционы, музыкально ритмические и танцевальные упражнения. Досуги и праздники могут быть направлены на решение задач приобщения к здоровому образу жизни, иметь социально-значимую и патриотическую тематику,

посвящаться государственным праздникам, включать подвижные игры народов России. Дни здоровья проводятся 1 раз в три месяца. В этот день проводятся физкультурно-оздоровительные мероприятия, прогулки, игры на свежем воздухе.

От 5 лет до 6 лет

Основные задачи образовательной деятельности

обогащать двигательный опыт, создавать условия для оптимальной двигательной деятельности, развивая умения осознанно, технично, точно, активно выполнять упражнения основной гимнастики, осваивать спортивные упражнения, элементы спортивных игр, элементарные туристские навыки;

развивать психофизические качества, координацию, мелкую моторику ориентировку в пространстве, равновесие, точность и меткость, воспитывать самоконтроль и самостоятельность, проявлять творчество при выполнении движений и в подвижных играх, соблюдать правила в подвижной игре, взаимодействовать в команде;

воспитывать патриотические чувства и нравственно-волевые качества в подвижных и спортивных играх, формах активного отдыха;

продолжать развивать интерес к физической культуре, формировать представления о разных видах спорта и достижениях российских спортсменов;

укреплять здоровье ребёнка, формировать правильную осанку, укреплять опорно-двигательный аппарат, повышать иммунитет средствами физического воспитания;

расширять представления о здоровье и его ценности, факторах на него влияющих, оздоровительном воздействии физических упражнений, туризме как форме активного отдыха;

воспитывать бережное и заботливое отношение к своему здоровью и здоровью окружающих, осознанно соблюдать правила здорового образа жизни и безопасности в двигательной деятельности и во время туристских прогулок и экскурс

Содержание образовательной деятельности

Педагог совершенствует двигательные умения и навыки, развивает психофизические качества, обогащает двигательный опыт детей разнообразными физическими упражнениями, поддерживает детскую инициативу. Закрепляет умение осуществлять самоконтроль и оценку качества выполнения упражнений другими детьми; создает условия для освоения элементов спортивных игр, использует игры-эстафеты; поощряет осознанное выполнение упражнений и соблюдение правил в подвижных играх; поддерживает предложенные детьми варианты их усложнения; поощряет проявление нравственно-волевых качеств, дружеских взаимоотношения со сверстниками.

Педагог уточняет, расширяет и закрепляет представления о здоровье и здоровом образ жизни, начинает формировать элементарные представления о разных формах активного отдыха, включая туризм, способствует формированию навыков безопасного поведения в двигательной деятельности.

Организует для детей и родителей (законных представителей) туристские прогулки и экскурсии, физкультурные праздники и досуги с соответствующей тематикой.

Основная гимнастика (основные движения, общеразвивающие упражнения, ритмическая гимнастика и строевые упражнения).

Основные движения: бросание, катание, ловля, метание: прокатывание мяча по гимнастической скамейке, направляя его рукой {правой и левой); прокатывание обруча, бег за ним и ловля; прокатывание набивного мяча;

передача мяча друг другу стоя и сидя, в разных построениях; перебрасывание мяча друг другу и ловля его разными способами стоя и сидя, в разных построениях; отбивание мяча об пол на месте 10 раз; ведение мяча 5-6 м; метание в цель одной и двумя руками снизу и из-за головы;

метание вдаль предметов разной массы (мешочки, шишки, мячи и другие); перебрасывание мяча из одной руки в другую; подбрасывание и ловля мяча одной рукой 4-5 раз подряд; перебрасывание мяча через сетку, забрасывание его в баскетбольную

корзину;
ползание, лазанье: ползание на четвереньках, разными способами (с опорой на ладони и колени, на ступни и ладони, предплечья и колени), ползание на четвереньках по прямой, толкая головой мяч (3-4 м), «змейкой» между кеглями; переползание через несколько предметов подряд, под дугами, в туннеле; ползание на животе; ползание по скамейке с опорой на предплечья и колени; ползание на четвереньках по скамейке назад; проползание под скамейкой; лазанье по гимнастической стенке чередующимся шагом;

ходьба: ходьба обычным шагом, на носках, на пятках, с высоким подниманием колен, приставным шагом в сторону (направо и налево), в полуприседе, мелким и широким шагом, перекатом с пятки на носок, гимнастическим шагом, с закрытыми глазами 3-4 м; ходьба «змейкой» без ориентиров; в колонне по одному и по два вдоль границ зала, обозначая повороты;

бег: бег в колонне по одному, «змейкой», с перестроением на ходу в пары, звенья, со сменой ведущих; бег с пролезанием в обруч; с ловлей и увертыванием; высоко поднимая колени; между расставленными предметами; группами, догоняя убегающих, и убегая от ловящих; в заданном темпе, обегая предметы; мелким и широким шагом; непрерывный бег 1,5-2 мин; медленный бег 250-300 м; быстрый бег 10 м 2-3-4 раза; челночный бег 2x10 м, 3x10 м; пробегание на скорость 20 м; бег под вращающейся скакалкой;

прыжки: подпрыгивание на месте одна нога вперед-другая назад, ноги скрестно-ноги врозь; на одной ноге; подпрыгивание с хлопками перед собой, над головой, за спиной; подпрыгивание с ноги на ногу, продвигаясь вперед через начерченные линии, из кружка в кружок; перепрыгивание с места предметы высотой 30 см; спрыгивание с высоты в обозначенное место; подпрыгивание на месте 30-40 раз подряд 2 раза; подпрыгивание на одной ноге 10-15 раз; прыжки на двух ногах с продвижением вперед на 3-4 м; на одной ноге (правой и левой) 2-2,5 м; перепрыгивание боком невысокие препятствия (шнур, канат, кубик); впрыгивание на возвышение 20 см двумя ногами; прыжки в длину с места; в высоту с разбега; в длину с разбега; прыжки со скакалкой: перешагивание и прыжки через неподвижную скакалку (высота 3-5 см); перепрыгивание через скакалку с одной ноги на другую с места, шагом и бегом; прыжки через скакалку на двух ногах, через вращающуюся скакалку;

упражнения в равновесии: ходьба по шнуру прямо и зигзагообразно, приставляя пятку одной ноги к носку другой; стойка на гимнастической скамье на одной ноге; поднимание на носки и опускание на всю стопу, стоя на скамье; пробегание по скамье; ходьба навстречу и расхождение вдвоем на лежащей на полу доске; ходьба по узкой рейке гимнастической скамейки (с поддержкой);

приседание после бега на носках, руки в стороны; кружение парами, держась за руки; «ласточка».

Педагог продолжает обучать разнообразным физическим упражнениям, которые дети самостоятельно и творчески используют в игровой и повседневной деятельности.

Общеразвивающие упражнения:

упражнения для кистей рук, развития и укрепления мышц рук и плечевого пояса: поднимание рук вперед, в стороны, вверх, через стороны вверх (одновременно, поочередно, последовательно); махи руками вперед-назад с хлопком впереди и сзади себя; перекалывание предмета из одной руки в другую впереди и сзади себя; поднимание рук со сцепленными в замок пальцами (кисти повернуть тыльной стороной внутрь); сжимание и разжимание кистей;

упражнения для развития и укрепления мышц спины и гибкости позвоночника: поднимание рук вверх и опускание вниз, стоя у стены, касаясь её затылком, лопатками и ягодицами или лежа на спине; наклоны вперед, касаясь ладонями пола, наклоны вправо и влево; поднимание ног, сгибание и разгибание и скрещивание их из исходного положения лежа на спине;

упражнения для развития и укрепления мышц ног и брюшного пресса: приседание,

обхватывая колени руками; махи ногами; поочередное поднятие и опускание ног из положения лежа на спине, руки в упоре; захватывание предметов ступнями и пальцами ног и перекладывание их с места на место.

Педагог поддерживает стремление детей выполнять упражнения с разнообразными предметами (гимнастической палкой, обручем, мячом, скакалкой и другими). Подбирает упражнения из разнообразных исходных положений: сидя, лежа на спине, боку, животе, стоя на коленях, на четвереньках, с разным положением рук и ног (стоя ноги вместе, врозь; руки вниз, на пояс, перед грудью, за спиной). Педагог поддерживает инициативу, самостоятельность и поощряет комбинирование и придумывание детьми новых общеразвивающих упражнений. Разученные упражнения включаются в комплексы утренней гимнастики и другие формы физкультурно-оздоровительной работы.

Ритмическая гимнастика:

музыкально-ритмические упражнения и комплексы общеразвивающих упражнений (ритмической гимнастики) педагог включает в содержание физкультурных занятий, некоторые из упражнений в физкультминутки, утреннюю гимнастику, различные формы активного отдыха и подвижные игры.

Рекомендуемые упражнения: ходьба и бег в соответствии с общим характером музыки, в разном темпе, на высоких полупальцах, на носках, пружинящим, топающим шагом, «с каблука», вперед и назад (спиной), с высоким поднятием колена (высокий шаг) с ускорением и замедлением темпа легкий ритмичный бег на носках, различные виды галопа (прямой галоп, боковой галоп, кружение);

подскоки на месте и с продвижением вперед, вокруг себя, в сочетании с хлопками и бегом, кружение по одному и в парах, комбинации из двух-трех освоенных движений.

Строевые упражнения: педагог продолжает обучение детей строевым упражнениям: построение по росту, поддерживая равнение в колонне, шеренге; построение в колонну по одному, в шеренгу, в круг; перестроение в колонну по три, в две шеренги на месте и при передвижении; размыкание в колонне на вытянутые вперед руки, в шеренге на вытянутые руки в стороны; повороты налево, направо, кругом переступанием и прыжком; ходьба «змейкой», расхождение из колонны по одному в разные стороны с последующим слиянием в пары.

Подвижные игры: педагог продолжает закреплять и совершенствовать основные движения детей в сюжетных и несюжетных подвижных играх, в играх с элементами соревнования, играх-эстафетах, оценивает качество движений и поощряет соблюдение правил, помогает быстро ориентироваться в пространстве, наращивать и удерживать скорость, проявлять находчивость, целеустремленность.

Педагог обучает взаимодействию детей в команде, поощряет оказание помощи и взаимовыручки, инициативы при организации игр с небольшой группой сверстников, младшими детьми; воспитывает и поддерживает проявление нравственно-волевых качеств, самостоятельности и сплоченности, чувства ответственности за успехи команды, стремление к победе, стремление к преодолению трудностей; развивает творческие способности, поддерживает инициативу детей в играх (выбор игр, придумывание новых вариантов, комбинирование движений). Способствует формированию духовно-нравственных качеств, основ патриотизма и гражданской идентичности в подвижных играх.

Спортивные игры: педагог обучает детей элементам спортивных игр, которые проводятся в спортивном зале или на спортивной площадке в зависимости от имеющихся условий и оборудования, а также региональных и климатических особенностей.

Городки: бросание биты сбоку, выбивание городка с кона (5-6 м) и полукона (2-3 м); звание 3-4 фигур.

Элементы баскетбола: перебрасывание мяча друг другу от груди; ведение мяча правой и левой рукой; забрасывание мяча в корзину двумя руками от груди; игра по упрощенным правилам.

Бадминтон: отбивание волана ракеткой в заданном направлении; игра с педагогом.

Элементы футбола: отбивание мяча правой и левой ногой в заданном направлении; ведение мяча ногой между и вокруг предметов; отбивание мяча о стенку; передача мяча ногой друг другу (3-5 м); игра по упрощенным правилам.

Спортивные упражнения: педагог обучает детей спортивным упражнениям на прогулке или во время физкультурных занятий на свежем воздухе в зависимости от условий: наличия оборудования и климатических условий региона.

Катание на санках: по прямой, со скоростью, с горки, подъем с санками в гору, с торможением при спуске с горки.

Ходьба на лыжах: по лыжне (на расстояние до 500 м); скользящим шагом; повороты на месте (направо и налево) с переступанием; подъем на склон прямо «ступаящим шагом», «полуёлочкой» (прямо и наискось), соблюдая правила безопасного передвижения.

Катание на двухколесном велосипеде, самокате: по прямой, по кругу, с разворотом, с разной скоростью; с поворотами направо и налево, соблюдая правила безопасного передвижения.

Формирование основ здорового образа жизни: педагог продолжает уточнять и расширять представления детей о факторах, положительно влияющих на здоровье (правильное питание, выбор полезных продуктов, занятия физкультурой, прогулки на свежем воздухе). Формировать представления о разных видах спорта (футбол, хоккей, баскетбол, бадминтон, плавание, фигурное катание, художественная и спортивная гимнастика, лыжный спорт и другие) и выдающихся достижениях российских спортсменов, роли физкультуры и спорта для укрепления здоровья.

Уточняет и расширяет представления о правилах безопасного поведения в двигательной деятельности (при активном беге, прыжках, взаимодействии с партнером, в играх и упражнениях с мячом, гимнастической палкой, скакалкой, обручем, предметами, пользовании спортивным инвентарем и оборудованием) и учит их соблюдать в ходе туристских прогулок. Продолжает воспитывать заботливое отношение к здоровью своему и окружающих (соблюдать чистоту и правила гигиены, правильно питаться, выполнять профилактические упражнения для сохранения и укрепления здоровья).

Активный отдых.

Физкультурные праздники и досуги: педагоги организуют праздники (2 раза в год, продолжительностью не более 1,5 часов). Содержание праздников составляют ранее освоенные движения, в том числе, спортивные и гимнастические упражнения, подвижные и спортивные игры.

Досуг организуется 1-2 раза в месяц во второй половине дня преимущественно на свежем воздухе, продолжительностью 30-40 минут. Содержание составляют: подвижные игры, игры-эстафеты, музыкально-ритмические упражнения, творческие задания.

Досуги и праздники могут быть направлены на решение задач приобщения к здоровому образу жизни, иметь социально-значимую и патриотическую тематику, посвящаться государственным праздникам, олимпиаде и другим спортивным событиям, включать подвижные игры народов России.

Дни здоровья: педагог проводит 1 раз в квартал. В этот день проводятся оздоровительные мероприятия и туристские прогулки.

Туристские прогулки и экскурсии. Педагог организует для детей непродолжительные пешие прогулки и экскурсии с постепенно удлиняющимися переходами - на стадион, в парк, на берег моря и другое. Время перехода в одну сторону составляет 30-40 минут, общая продолжительность не более 1,5-2 часов. Время непрерывного движения 20 минут, с перерывом между переходами не менее 10 минут. Педагог формирует представления о туризме как виде активного отдыха и способе ознакомления с природой и культурой родного края; оказывает помощь в подборе снаряжения (необходимых вещей и одежды) для туристской прогулки, организует наблюдение за природой, обучает ориентироваться на местности, соблюдать правила гигиены и безопасного поведения, осторожность в

преодолении препятствий; организует с детьми разнообразные подвижные игры во время остановки.

От 6 лет до 8 лет

Основные задачи образовательной деятельности

обогащать двигательный опыт детей с помощью упражнений основной гимнастики, развивать умения технично, точно, осознанно, рационально и выразительно выполнять физические упражнения, осваивать туристские навыки;
развивать психофизические качества, точность, меткость, глазомер, мелкую моторику, ориентировку в пространстве; самоконтроль, самостоятельность, творчество;
поощрять соблюдение правил в подвижной игре, проявление инициативы и самостоятельности при её организации, партнерское взаимодействие в команде;
воспитывать патриотизм, нравственно-волевые качества и гражданскую идентичность в двигательной деятельности и различных формах активного отдыха;
формировать осознанную потребность в двигательной деятельности, поддерживать интерес к физической культуре и спортивным достижениям России, расширять представления о разных видах спорта;
сохранять и укреплять здоровье детей средствами физического воспитания, расширять и уточнять представления о здоровье, факторах на него влияющих, средствах его укрепления, туризме, как форме активного отдыха, физической культуре и спорте, спортивных событиях и достижениях,
правилах безопасного поведения в двигательной деятельности и при проведении туристских прогулок и экскурсий;
воспитывать бережное, заботливое отношение к здоровью и человеческой жизни, развивать стремление к сохранению своего здоровья и здоровья окружающих людей, оказывать помощь и поддержку другим людям.

Содержание образовательной деятельности

Педагог создает условия для дальнейшего совершенствования основных движений, развития психофизических качеств и способностей, закрепления общеразвивающих, музыкально- ритмических упражнений и их комбинаций, спортивных упражнений, освоения элементов спортивных игр, игр-эстафет. Поощряет стремление выполнять упражнения технично, рационально, экономно, выразительно, в соответствии с разнообразным характером музыки, ритмом, темпом, амплитудой.
В процессе организации разных форм физкультурно-оздоровительной работы педагог обучает детей следовать инструкции, слышать и выполнять указания, соблюдать дисциплину, осуществлять самоконтроль и давать оценку качества выполнения упражнений.
Поддерживает стремление творчески использовать двигательный опыт в самостоятельной деятельности и на занятиях гимнастикой, самостоятельно организовывать и придумывать подвижные игры, общеразвивающие упражнения, комбинировать их элементы, импровизировать.
Педагог продолжает приобщать детей к здоровому образу жизни: расширяет и уточняет представления о факторах, влияющих на здоровье, способах его сохранения и укрепления, оздоровительных мероприятиях, поддерживает интерес к физической культуре, спорту и туризму, активному отдыху, воспитывает полезные привычки, осознанное, заботливое, бережное отношение к своему здоровью и здоровью окружающих.
Основная гимнастика (основные движения, общеразвивающие упражнения, ритмическая гимнастика и строевые упражнения).
Основные движения:
бросание, катание, ловля, метание: бросание мяча вверх, о землю и ловля его двумя руками не менее 20 раз подряд, одной рукой не менее 10 раз; передача и перебрасывание мяча друг другу сидя по- турецки, лежа на животе и на спине, в ходьбе; прокатывание и перебрасывание друг другу набивных мячей; перебрасывание мяча друг другу снизу, от

груди, сверху двумя руками; одной рукой от плеча; передача мяча с отскоком от пола из одной руки в другую; метание в цель из положения стоя на коленях и сидя; метание вдаль, метание в движущуюся цель; забрасывание мяча в баскетбольную корзину; катание мяча правой и левой ногой по прямой, в цель, между предметами, друг другу; ведение мяча, продвигаясь между предметами, по кругу; ведение мяча с выполнением заданий (поворотом, передачей другому).

ползание, лазанье: ползание на четвереньках по гимнастической скамейке вперед и назад; на животе и на спине, отталкиваясь руками и ногами; влезание на гимнастическую стенку до верха и спуск с нее чередующимся шагом одноименным и разноименным способом; перелезание с пролета на пролет по диагонали; пролезание в обруч разными способами; лазанье по веревочной лестнице;

выполнение упражнений на канате (захват каната ступнями ног, выпрямление ног с одновременным сгибанием рук, перехватывание каната руками); влезание по канату на доступную высоту;

ходьба: ходьба обычная, гимнастическим шагом, скрестным шагом, спиной вперед; выпадами, с закрытыми глазами, приставными шагами назад; в приседе, с различными движениями рук, в различных построениях;

бег: бег в колонне по одному, врассыпную, парами, тройками, четверками; с остановкой по сигналу, в сочетании с прыжками (с линии на линию, из кружка в кружок); высоко поднимая колени, стараясь коснуться коленями ладоней согнутых в локтях рук; с захлестыванием голени назад; выбрасывая прямые ноги вперед; бег 10 мс наименьшим числом шагов; медленный бег до 2-3 минут; быстрый бег 20 м 2-3 раза с перерывами; челночный бег 3x10 м; бег наперегонки; бег из разных исходных положений (лежа на животе, ногами по направлению к движению, сидя по-турецки, лежа на спине, головой к направлению бега); бег со скакалкой, бег по пересеченной местности;

прыжки: подпрыгивания на двух ногах 30 раз в чередовании с ходьбой, на месте и с поворотом кругом; смещая ноги вправо-влево-вперед-назад, с движениями рук; впрыгивание на предметы высотой 30 см с разбега 3 шага; подпрыгивания вверх из глубокого приседа; прыжки на одной ноге, другой толкая перед собой камешек; прыжки в длину и в высоту с места и с разбега на соревнование;

прыжки с короткой скакалкой: прыжки на двух ногах с промежуточными прыжками и без них;

прыжки с ноги на ногу; бег со скакалкой; прыжки через обруч, вращая его как скакалку; прыжки через длинную скакалку: пробегание под вращающейся скакалкой, прыжки через вращающуюся скакалку с места; вбегание под вращающуюся скакалку - прыжок - выбегание; пробегание под вращающейся скакалкой парами.

упражнения в равновесии: подпрыгивание на одной ноге, продвигаясь вперед, другой ногой катя перед собой набивной мяч; стойка на носках; стойка на одной ноге, закрыв по сигналу глаза; ходьба по гимнастической скамейке, с перешагиванием посередине палки, пролезанием в обруч, приседанием и поворотом кругом; ходьба по гимнастической скамейке, приседая на одной ноге, другую пронося прямой вперед сбоку скамейки; ходьба по узкой рейке гимнастической скамейки прямо и боком; ходьба по гимнастической скамейке, на каждый шаг высоко поднимая прямую ногу и делая под ней хлопок; прыжки на одной ноге вперед, удерживая на колени другой ноги мешочек с песком; ходьба по шнуру, опираясь на стопы и ладони; кружение с закрытыми глазами, остановкой и сохранением заданной позы; после бега, прыжков, кружения остановка и выполнение «ласточки».

Педагог способствует совершенствованию двигательных навыков детей, создает условия для поддержания инициативы и развития творчества, выполнения упражнений в различных условиях и комбинациях, использования двигательного опыта в игровой деятельности и повседневной жизни.

Общеразвивающие упражнения:

упражнения для кистей рук, развития и укрепления мышц рук и плечевого пояса: поднимание и опускание рук (одновременное, поочередное и последовательное) вперед, в сторону, вверх, сгибание и разгибание рук; сжимание пальцев в кулак и разжимание; махи и рывки руками;

круговые движения вперед и назад; упражнения пальчиковой гимнастики;

упражнения для развития и укрепления мышц спины и гибкости позвоночника: повороты корпуса вправо и влево из разных исходных положений, наклоны вперед, вправо, влево из положения стоя и сидя; поочередное поднимание и опускание ног лежа на спине;

упражнения для развития и укрепления мышц ног и брюшного пресса: сгибание и разгибание ног, махи ногами из положения стоя, держась за опору, лежа на боку, сидя, стоя на четвереньках;

выпады вперед и в сторону; приседания у стены (затылок, лопатки, ягодицы и пятки касаются стены); подошвенное и тыльное сгибание и разгибание стоп; захватывание предметов ступнями и пальцами ног, перекладывание их с места на место.

Педагог проводит с детьми разнообразные упражнения с акцентом на качестве выполнения движений, в том числе, в парах, с предметами и без них, из разных исходных положений, в разном темпе, с разным мышечным напряжением и амплитудой, с музыкальным сопровождением.

Предлагает упражнения с разноименными движениями рук и ног, на ориентировку в пространстве, с усложнением исходных положений и техники выполнения (вращать обруч одной рукой вокруг вертикальной оси, на предплечье и кистях рук, перед собой и сбоку и другое). Педагог поддерживает и поощряет инициативу, самостоятельность и творчество детей (придумать новое упражнение или комбинацию из знакомых движений). Разученные упражнения включаются в комплексы утренней гимнастики, физкультминутки и другие формы физкультурно-оздоровительной работы.

Ритмическая гимнастика: музыкально-ритмические упражнения и комплексы общеразвивающих упражнений (ритмической гимнастики) педагог включает в содержание физкультурных занятий, в физкультминутки, утреннюю гимнастику, различные формы активного отдыха и подвижные игры. Могут быть использованы следующие упражнения, разученные на музыкальных занятиях: танцевальный шаг польки, переменный шаг, шаг с притопом, с хлопками, поочередное выбрасывание ног вперед в прыжке, на носок, приставной шаг с приседанием и без, с продвижением вперед, назад а сторону, кружение, подскоки, приседание с выставлением ноги вперед, в сторону на носок и на пятку, комбинации из двух-трех движений в сочетании с хлопками, с притопом, движениями рук, в сторону в такт и ритм музыки.

Строевые упражнения: педагог совершенствует навыки детей в построении, перестроении, передвижении строем: быстрое и самостоятельное построение в колонну по одному и по два, в круг, в шеренгу; равнение в колонне, шеренге; перестроение из одной колонны в колонну по двое, по трое, по четыре на ходу, из одного круга в несколько (2-3); расчет на первый - второй и перестроение из одной шеренги в две; размыкание и смыкание приставным шагом; повороты направо, налево, кругом; повороты во время ходьбы на углах площадки.

Подвижные игры: педагог продолжает знакомить детей подвижным играм, поощряет использование детьми в самостоятельной деятельности разнообразных по содержанию подвижных игр (в том числе, игр с элементами соревнования, игр-эстафет), способствующих развитию психофизических и личностных качеств, координации движений, умению ориентироваться в пространстве.

Педагог поддерживает стремление детей самостоятельно организовывать знакомые подвижные игры со сверстниками, справедливо оценивать свои результаты и результаты товарищей; побуждает проявлять смелость, находчивость, волевые качества, честность, целеустремленность. Поощряет творчество детей, желание детей придумывать варианты игр, комбинировать движения, импровизировать. Продолжает воспитывать сплоченность,

взаимопомощь, чувство ответственности за успехи и достижения команды, стремление вносить свой вклад в победу команды, преодолевать трудности. Способствует формированию духовно нравственных качеств, основ патриотизма и гражданской идентичности.

Спортивные игры: педагог обучает детей элементам спортивных игр, которые проводятся в спортивном зале или на площадке в зависимости от имеющихся условий и оборудования, а также региональных и климатических особенностей.

Городки: бросание биты сбоку, от плеча, занимая правильное исходное положение; знание 4-5 фигур, выбивание городков с полукона и кона при наименьшем количестве бросков бит.

Элементы баскетбола: передача мяча друг другу (двумя руками от груди, одной рукой от плеча); перебрасывание мяча друг другу двумя руками от груди, стоя напротив друг друга и в движении; ловля летящего мяча на разной высоте (на уровне груди, над головой, сбоку, снизу, у пола и тому подобное) и с разных сторон; забрасывание мяча в корзину двумя руками из-за головы, от плеча; ведение мяча одной рукой, передавая его из одной руки в другую, передвигаясь в разных направлениях, останавливаясь и снова передвигаясь по сигналу.

Элементы футбола: передача мяча друг другу, отбивая его правой и левой ногой, стоя на месте; ведение мяча «змейкой» между расставленными предметами, попадание в предметы, забивание мяча в ворота, игра по упрощенным правилам.

Элементы хоккея: (без коньков - на снегу, на траве): ведение шайбы клюшкой, не отрывая её от шайбы; прокатывание шайбы клюшкой друг другу, задерживание шайбы клюшкой; ведение шайбы клюшкой вокруг предметов и между ними; забрасывание шайбы в ворота, держа клюшку двумя руками (справа и слева); попадание шайбой в ворота, ударяя по ней с места и после ведения.

Бадминтон: перебрасывание волана ракеткой на сторону партнера без сетки, через сетку, правильно удерживая ракетку.

Элементы настольного тенниса: подготовительные упражнения с ракеткой и мячом (подбрасывать и ловить мяч одной рукой, ракеткой с ударом о пол, о стену); подача мяча через сетку после его отскока от стола.

Спортивные упражнения: педагог продолжает обучать детей спортивным упражнениям на прогулке или во время физкультурных занятий на свежем воздухе в зависимости от имеющихся условий, а также региональных и климатических особенностей.

Катание на санках: игровые задания и соревнования в катании на санях на скорость.

Ходьба на лыжах: скользящим шагом по лыжне, заложив руки за спину 500-600 метров в медленном темпе в зависимости от погодных условий; попеременным двухшажным ходом (с палками); повороты переступанием в движении; поднимание на горку «лесенкой», «ёлочкой»..

Катание на двухколесном велосипеде, самокате: по прямой, по кругу, змейкой, объезжая препятствие, на скорость.

Формирование основ здорового образа жизни: педагог расширяет, уточняет и закрепляет представления о факторах, положительно влияющих на здоровье, роли физической культуры и спорта в укреплении здоровья; разных видах спорта (санный спорт, борьба, теннис, синхронное плавание и другие), спортивных событиях и достижениях отечественных спортсменов. Дает доступные по возрасту представления о профилактике и охране здоровья, правилах безопасного поведения в двигательной деятельности (при активном беге, прыжках, играх- эстафетах, взаимодействии с партнером, в играх и упражнениях с мячом, гимнастической палкой, скакалкой, обручем, предметами, пользовании спортивными инвентарем, оборудованием), во время туристских прогулок и экскурсий. Приучает детей следить за своей осанкой, формирует представление о том, как оказывать элементарную первую помощь, оценивать свое самочувствие; воспитывает чувство сострадания к людям с

особенностями здоровья, поддерживает стремление детей заботиться о своем здоровье и самочувствии других людей.

Активный отдых.

Физкультурные праздники и досуги: педагоги организуют праздники (2 раза в год, продолжительностью не более 1,5 часов). Содержание праздников предусматривают сезонные спортивные упражнения, элементы соревнования, с включением игр-эстафет, спортивных игр, на базе ранее освоенных физических упражнений. Досуг организуется 1-2 раза в месяц во второй половине дня преимущественно на свежем воздухе, продолжительностью 40-45 минут. Содержание досуга включает: подвижные игры, в том числе, игры народов России, игры-эстафеты, музыкально- ритмические упражнения, импровизацию, танцевальные упражнения, творческие задания.

Досуги и праздники направлены на решение задач приобщения к здоровому образу жизни, должны иметь социально-значимую и патриотическую тематику, посвящаться государственным праздникам, ярким спортивным событиям и достижениям выдающихся спортсменов.

Дни здоровья: проводятся 1 раз в квартал. В этот день педагог организует оздоровительные мероприятия, в том числе физкультурные досуги, и туристские прогулки. Туристские прогулки и экскурсии организуются при наличии возможностей дополнительного сопровождения и организации санитарных стоянок. Педагог организует пешеходные прогулки. Время перехода в одну сторону составляет 35-40 минут, общая продолжительность не более 2-2,5 часов. Время непрерывного движения 20-30 минут, с перерывом между переходами не менее 10 минут. В ходе туристской прогулки с детьми проводятся подвижные игры и соревнования, наблюдения за природой родного края, ознакомление с памятниками истории, боевой и трудовой славы, трудом людей разных профессий.

Для организации детского туризма педагог формирует представления о туризме, как форме активного отдыха, туристских маршрутах, видах туризма, правилах безопасности и ориентировки на местности: правильно по погоде одеваться для прогулки, знать содержимое походной аптечки, укладывать рюкзак весом от 500 гр. до 1 кг (более тяжелые вещи класть на дно, скручивать валиком и аккуратно укладывать запасные вещи и коврик, продукты, мелкие вещи, игрушки, регулировать лямки); преодолевать несложные препятствия на пути, наблюдать за природой и фиксировать результаты наблюдений, ориентироваться на местности, оказывать помощь товарищу, осуществлять страховку при преодолении препятствий, соблюдать правила гигиены и безопасного поведения во время туристской прогулки

Решение совокупных задач воспитания в рамках образовательной области «Физическое развитие» направлено на приобщение детей к ценностям «Жизнь», «Здоровье», что предполагает:

воспитание осознанного отношения к жизни как основоположной ценности и здоровью как совокупности физического, духовного и социального благополучия человека;

формирование у ребёнка возрастных представлений и знаний в области физической культуры, здоровья и безопасного образа жизни;

становление эмоционально-ценностного отношения к здоровому образу жизни, физическим упражнениям, подвижным играм, закаливанию организма, гигиеническим нормам и правилам;

воспитание активности, самостоятельности, самоуважения,

коммуникабельности, уверенности и других личностных качеств;

приобщение детей к ценностям, нормам и знаниям физической культуры в целях их физического развития и саморазвития;

формирование у ребёнка основных гигиенических навыков, представлений о здоровом образе жизни.

Принципы физического развития

Дидактические:

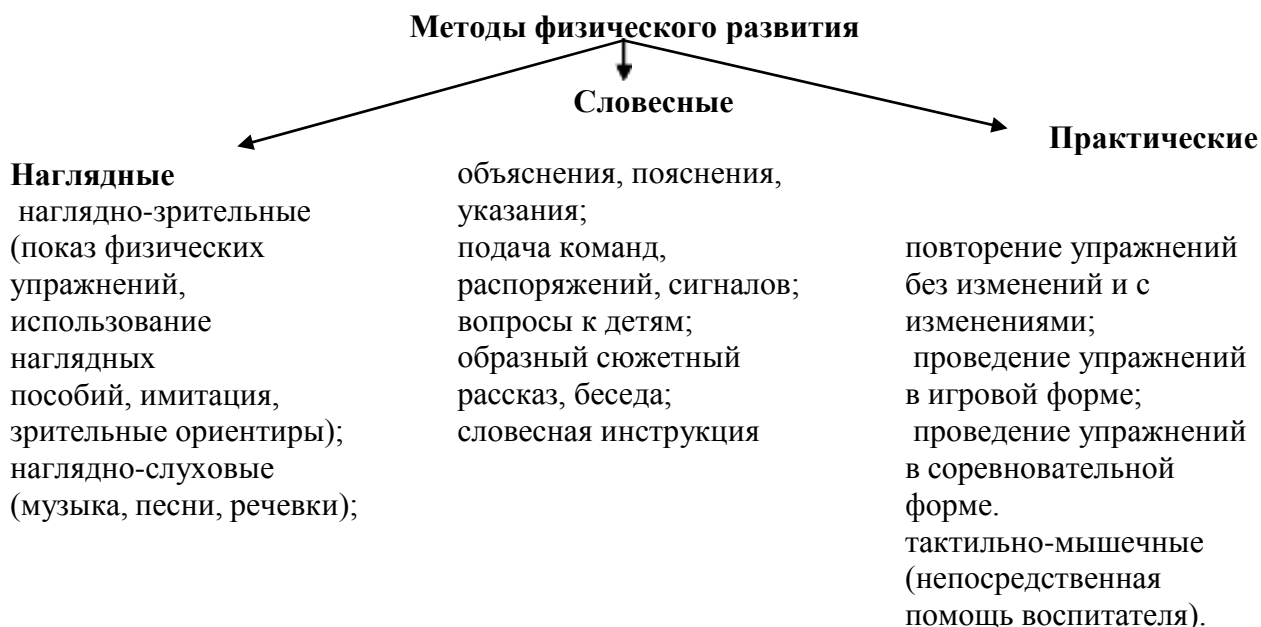
- принцип системности и последовательности;
- принцип развивающего обучения;
- принцип доступности;
- принцип учета индивидуальных и возрастных особенностей;
- принцип сознательности и активности ребенка;
- принцип наглядности.

Специальные:

- принцип непрерывности обучения;
- принцип последовательности наращивания тренирующих воздействий;
- принцип цикличности.

Гигиенические:

- принцип сбалансированности нагрузок;
- принцип возрастной адекватности;
- принцип личностно-ориентированного обучения и воспитания;
- принцип рационального чередования деятельности и отдыха.



Средства

- Двигательная активность, физические упражнения.
- Эколого-природные факторы (солнце, воздух, вода).
- Психо-гигиенические факторы (гигиена сна, питания, занятий)

Формы работы:

- физкультурные занятия;
- музыкальные занятия;
- ритмика;
- подвижные игры;
- физические упражнения на прогулке;
- утренняя гимнастика;
- физкультурные минутки;
- спортивные игры, развлечения, праздники;
- закаливающие процедуры;
- кружки, секции.

Здоровьесберегающие технологии.

- Технология – это научное прогнозирование и точное воспроизведение педагогических действий, которые обеспечивают достижение запланированных результатов.
- Здоровьесберегающие технологии – это технологии, направленные на сохранение здоровья и активное формирование здорового образа жизни и здоровья воспитанников.

Медико-профилактические технологии

- организация мониторинга здоровья дошкольников;
- организация и контроль питания детей;
- организация мониторинга физического развития детей;
- организация и контроль закаливания;
- организация профилактических мероприятий;
- организация обеспечения требований СанПиНов;
- организация здоровьесберегающей среды;
- развитие физических качеств, двигательной активности;
- становление физической культуры детей;
- дыхательная гимнастика;
- массаж и самомассаж;
- профилактика плоскостопия и формирование правильной осанки;
- воспитание привычки к повседневной физической активности и заботе о здоровье.

Психологическая безопасность:

- комфортная организация режимных моментов;
- оптимальный двигательный режим;
- правильное распределение интеллектуальных и физических нагрузок;
- доброжелательный стиль общения взрослого с детьми;
- целесообразность в применении приемов и методов;
- использование приемов релаксации в режиме дня

Оздоровительная направленность воспитательно-образовательного процесса

- создание условий для самореализации;
- учет гигиенических требований;
- бережное отношение к нервной системе ребенка;
- учет индивидуальных особенностей и интересов детей;
- предоставление ребенку свободы выбора;
- создание условий для оздоровительных режимов;
- ориентация на зону ближайшего развития.

Комплексная система физкультурно-оздоровительной работы в ДОУ

- Создание условий для двигательной активности.
- гибкий режим дня;
- оборудованный физкультурный зал;
- оснащение спортивных уголков в группах.

Система двигательной активности.

- утренняя гимнастика;
- непосредственно образовательная деятельность по физической культуре;
- музыкальные занятия;
- двигательная активность на прогулке;
- подвижные игры;

- динамические паузы на занятиях;
- гимнастика после дневного сна;
- индивидуальная работа по развитию движений;
- физкультурные праздники, досуги.

Система закаливания.

- утренний прием на прогулке в теплое время года;
- облегченная форма одежды; воздушные ванны;
- обширное умывание.

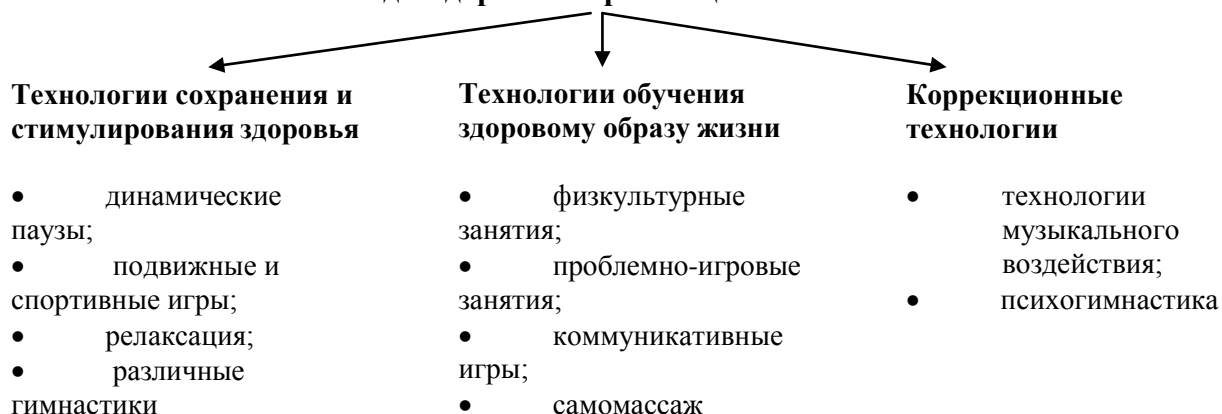
Организация рационального питания.

- организация второго завтрака (соки, фрукты);
- соблюдение питьевого режима;
- гигиена приема пищи;
- индивидуальный подход к детям во время приема пищи.

Диагностика уровня физического развития, состояния здоровья.

- диагностика уровня физического развития;
- диспансеризация детей с привлечением врачей детской поликлиники;
- диагностика физической подготовленности к обучению в школе;

Виды здоровьесберегающих технологий



**Методические пособия, обеспечивающие реализацию образовательной области
«Физическое развитие»**

Таблица 7

Наименование	
1.	Борисова М. М. Малоподвижные игры и игровые упражнения. Для занятий с детьми 3–7 лет.
2.	Пензулаева Л. И. Физическая культура в детском саду: Младшая группа (3–4 года).
3.	Пензулаева Л. И. Физическая культура в детском саду: Средняя группа (4–5 года).
4.	Пензулаева Л. И. Физическая культура в детском саду: Старшая группа (5–6 года).
5.	Пензулаева Л. И. Физическая культура в детском саду: Подготовительная к школьной группе (6–7 лет).
6.	Пензулаева Л. И. Оздоровительная гимнастика: комплексы упражнений для детей 3–7 лет. Сборник подвижных игр / Автор-сост. Э. Я. Степаненкова.
7.	Федорова С. Ю. Примерные планы физкультурных занятий с детьми 2–3 лет.
8.	Федорова С. Ю. Примерные планы физкультурных занятий с детьми 3–4 лет.
9.	Федорова С. Ю. Примерные планы физкультурных занятий с детьми 4–5 лет.
10.	Федорова С. Ю. Примерные планы физкультурных занятий с детьми 5–6 лет.
11.	Федорова С. Ю. Примерные планы физкультурных занятий с детьми 6–7 лет.

б) Особенности образовательной деятельности разных видов и культурных практик

Культурные практики предоставляют ребёнку возможность проявить свою субъектность с разных сторон, что, в свою очередь, способствует становлению разных видов детских инициатив:

- в игровой практике ребёнок проявляет себя как творческий субъект (творческая инициатива);
- в продуктивной созидательной и волевой субъект (инициатива целеполагания);
- в познавательно-исследовательской практике - как субъект исследования (познавательная инициатива);
- коммуникативной практике - как партнер по взаимодействию и собеседник (коммуникативная инициатива);
- чтение художественной литературы дополняет развивающие возможности других культурных практик детей дошкольного возраста (игровой, познавательно исследовательской, продуктивной деятельности).

Тематику культурных практик педагогу помогают определить детские вопросы, проявленный интерес к явлениям окружающей действительности или предметам, значимые события, неожиданные явления, художественная литература и другое. В процессе культурных практик педагог создает атмосферу свободы выбора, творческого обмена и самовыражения, сотрудничества взрослого и детей. Организация культурных практик предполагает подгрупповой способ объединения детей.

в) способы и направления поддержки детской инициативы

Для поддержки детской инициативы педагог поощряет свободную самостоятельную деятельность детей, основанную на детских интересах и предпочтениях. Появление возможности у ребёнка исследовать, играть, лепить, рисовать, сочинять, петь, танцевать, конструировать, ориентируясь на собственные интересы, позволяет обеспечить такие важные составляющие эмоционального благополучия ребёнка МБДОУ как уверенность в себе, чувство защищенности, комфорта, положительного самоощущения.

Наиболее благоприятными отрезками времени для организации свободной самостоятельной деятельности детей является утро, когда ребёнок приходит в детский сад и вторая половина дня.

Любая деятельность ребёнка в МБДОУ протекает в форме самостоятельной инициативной деятельности, например:

- самостоятельная исследовательская деятельность и экспериментирование; свободные сюжетно-ролевые, театрализованные, режиссерские игры; игры - импровизации и музыкальные игры;
- речевые и словесные игры, игры с буквами, слогами, звуками;

логические игры, развивающие игры математического содержания; самостоятельная деятельность в книжном уголке;

самостоятельная изобразительная деятельность, конструирование; самостоятельная двигательная деятельность, подвижные игры, выполнение ритмических и танцевальных движений.

Для поддержки детской инициативы педагог учитывает следующие условия:

1) уделять внимание развитию детского интереса к окружающему миру, поощрять желание ребёнка получать новые знания и умения, осуществлять деятельностные пробы в соответствии со своими интересами, задавать познавательные вопросы;

2) организовывать ситуации, способствующие активизации личного опыта ребёнка в деятельности, побуждающие детей к применению знаний, умений при выборе способов деятельности;

3) расширять и усложнять в соответствии с возможностями и особенностями развития детей область задач, которые ребёнок способен и желает решить самостоятельно, уделять внимание таким задачам, которые способствуют активизации у ребёнка творчества, сообразительности, поиска новых подходов;

4) поощрять проявление детской инициативы в течение всего дня пребывания ребёнка в МБДОУ, используя приемы поддержки, одобрения, похвалы;

5) создавать условия для развития произвольности в деятельности, использовать игры и упражнения, направленные на тренировку волевых усилий, поддержку готовности и желания ребёнка преодолевать трудности, доводить деятельность до результата;

6) поощрять и поддерживать желание детей получить результат деятельности, обращать внимание на важность стремления к качественному результату, подсказывать ребёнку, проявляющему небрежность и равнодушие к результату, как можно довести дело до конца, какие приемы можно использовать, чтобы проверить качество своего результата;

7) внимательно наблюдать за процессом самостоятельной деятельности детей, в случае необходимости оказывать детям помощь, но стремиться к её дозированию. Если ребёнок испытывает сложности при решении уже знакомой ему задачи, когда изменилась обстановка или иные условия деятельности, то целесообразно и достаточно использовать приемы наводящих вопросов, активизировать собственную активность и смекалку ребёнка, намекнуть, посоветовать вспомнить, как он действовал в аналогичном случае;

8) поддерживать у детей чувство гордости и радости от успешных самостоятельных действий, подчеркивать рост возможностей и достижений каждого ребёнка, побуждать к проявлению инициативы и творчества через использование приемов похвалы, одобрения, восхищения.

В возрасте 3-4 лет у ребёнка активно проявляется потребность в общении со взрослым, ребёнок стремится через разговор с педагогом познать окружающий мир, узнать об интересующих его действиях, сведениях. Поэтому ребёнок задает различного рода вопросы.

Важно поддержать данное стремление ребёнка, поощрять познавательную активность детей младшего дошкольного возраста, использовать педагогические приемы, направленные на развитие стремлений ребёнка наблюдать, сравнивать предметы, обследовать их свойства и качества. Педагогу важно проявлять внимание к детским вопросам, поощрять и поддерживать их познавательную активность, создавать ситуации, побуждающие ребёнка самостоятельно искать решения возникающих проблем, осуществлять деятельностные пробы. При проектировании режима дня педагог уделяет особое внимание организации вариативных активностей детей, чтобы ребёнок получил возможность участвовать в разнообразных делах: в играх, в экспериментах, в рисовании, в общении, в творчестве (имитации, танцевальные импровизации и тому подобное), в двигательной деятельности.

С четырех-пяти лет у детей наблюдается высокая активность. Данная потребность ребёнка является ключевым условием для развития самостоятельности во всех сферах его жизни и деятельности. Педагогу важно обращать особое внимание на освоение детьми системы разнообразных исследовательских действий, приемов простейшего анализа, сравнения, умения

наблюдать для поддержки самостоятельности в познавательной деятельности. Педагог намеренно насыщает жизнь детей проблемными практическими и познавательными ситуациями, в которых детям необходимо самостоятельно применить освоенные приемы. Всегда необходимо доброжелательно и заинтересованно относиться к детским вопросам и проблемам, быть готовым стать партнером в обсуждении, поддерживать и направлять детскую познавательную активность, уделять особое внимание доверительному общению с ребёнком. В течение дня педагог создает различные ситуации, побуждающие детей проявить инициативу, активность, желание совместно искать верное решение проблемы. Такая планомерная деятельность способствует развитию у ребёнка умения решать возникающие перед ними задачи, что способствует развитию самостоятельности и уверенности в себе. Педагог стремится создавать такие ситуации, в которых дети приобретают опыт дружеского общения, совместной деятельности, умений командной работы. Это могут быть ситуации волонтерской направленности: взаимной поддержки, проявления внимания к старшим, заботы о животных, бережного отношения к вещам и игрушкам.

Важно, чтобы у ребёнка всегда была возможность выбора свободной деятельности, поэтому атрибуты и оборудование для детских видов деятельности должны быть достаточно разнообразными и постоянно меняющимися (смена примерно раз в два месяца).

Дети пяти-семи лет имеют яркую потребность в самоутверждении и признании со стороны взрослых. Поэтому педагогу важно обратить внимание на те педагогические условия, которые развивают детскую самостоятельность, инициативу и творчество. Для этого педагог создает ситуации, активизирующие желание детей применять свои знания и умения, имеющийся опыт для самостоятельного решения задач. Он регулярно поощряет стремление к самостоятельности, старается определять для детей все более сложные задачи, активизируя их усилия, развивая произвольные умения и волю, постоянно поддерживает желание преодолевать трудности и поощряет ребёнка за стремление к таким действиям, нацеливает на поиск новых, творческих решений возникших затруднений.

Для поддержки детской инициативы педагог использует ряд способов и приемов.

1) Не следует сразу помогать ребёнку, если он испытывает затруднения решения задачи, важно побуждать его к самостоятельному решению, подбадривать и поощрять попытки найти решение. В случае необходимости оказания помощи ребёнку, педагог сначала стремится к её минимизации: лучше дать совет, задать наводящие вопросы, активизировать имеющийся у ребёнка прошлый опыт.

2) У ребёнка всегда должна быть возможность самостоятельного решения поставленных задач. При этом педагог помогает детям искать разные варианты решения одной задачи, поощряет активность детей в поиске, принимает любые предположения детей, связанные с решением задачи, поддерживает инициативу и творческие решения, а также обязательно акцентирует внимание детей на качестве результата, их достижениях, одобряет и хвалит за результат, вызывает у них чувство радости и гордости от успешных самостоятельных, инициативных действий.

3) Особое внимание педагог уделяет общению с ребёнком в период проявления кризиса семи лет: характерные для ребёнка изменения в поведении и деятельности становятся поводом для смены стиля общения с ребёнком. Важно уделять внимание ребёнку, уважать его интересы, стремления, инициативы в познании, активно поддерживать стремление к самостоятельности. Дети седьмого года жизни очень чувствительны к мнению взрослых. Необходимо поддерживать у них ощущение своего взросления, вселять уверенность в своих силах.

4) Педагог может акцентировать внимание на освоении ребёнком универсальных умений организации своей деятельности и формировании у него основ целеполагания:

поставить цель (или принять её от педагога), обдумать способы её достижения, осуществить свой замысел, оценить полученный результат с позиции цели. Задача развития данных умений ставится педагогом в разных видах деятельности. Педагог использует средства, помогающие детям планомерно и самостоятельно осуществлять свой замысел: опорные схемы, наглядные модели, пооперационные карты.

5) Создание творческих ситуаций в игровой, музыкальной, изобразительной деятельности и театрализации, в ручном труде также способствует развитию самостоятельности у детей. Сочетание увлекательной творческой деятельности и необходимости решения задачи и проблемы привлекает ребёнка, активизирует его желание самостоятельно определить замысел, способы и формы его воплощения.

Педагог уделяет особое внимание обогащению РППС, обеспечивающей поддержку инициативности ребёнка. В пространстве группы появляются предметы, побуждающие детей к проявлению интеллектуальной активности. Это могут быть новые игры и материалы, детали незнакомых устройств, сломанные игрушки, нуждающиеся в починке, зашифрованные записи, посылки, письма-схемы, новые таинственные книги и прочее. Разгадывая загадки, заключённые в таких предметах, дети учатся рассуждать, анализировать, отстаивать свою точку зрения, строить предположения, испытывают радость открытия и познания.

г) особенности взаимодействия педагогического коллектива с семьями воспитанников.

Главными целями взаимодействия педагогического коллектива МБДОУ д/с №5 «Тополек» с семьями обучающихся дошкольного возраста являются:

обеспечение психолого-педагогической поддержки семьи и повышение компетентности родителей (законных представителей) в вопросах образования, охраны и укрепления здоровья детей раннего и дошкольного возрастов;
обеспечение единства подходов к воспитанию и обучению детей в условиях ДОО и семьи;
повышение воспитательного потенциала семьи.

Направления работы с семьёй по ФГОС:

• обеспечение психолого-педагогической поддержки семьи и повышения компетентности родителей в вопросах развития и образования, охраны и укрепления здоровья детей;

• оказание помощи родителям в воспитании детей, охране и укреплении их физического и психического здоровья, в развитии индивидуальных способностей и необходимой коррекции нарушений их развития;

• создание условий для участия родителей в образовательной деятельности;

• взаимодействие с родителями (законными представителями) по вопросам образования ребёнка, непосредственного вовлечения их в образовательную деятельность, в том числе посредством создания образовательных проектов совместно с семьёй на основе выявления потребностей и поддержки образовательных инициатив семьи;

• создание возможностей для обсуждения с родителями детей вопросов, связанных с реализацией Программы.

Достижение этих целей осуществляется через решение основных задач:

1) информирование родителей (законных представителей) и общественности относительно целей ДО, общих для всего образовательного пространства Российской Федерации, о мерах господдержки семьям, имеющим детей дошкольного возраста, а также об образовательной программе, реализуемой в МБДОУ;

2) просвещение родителей (законных представителей), повышение их правовой, психолого-педагогической компетентности в вопросах охраны и укрепления здоровья, развития и образования детей;

3) способствование развитию ответственного и осознанного родительства как базовой основы благополучия семьи;

4) построение взаимодействия в форме сотрудничества и установления партнёрских отношений с родителями (законными представителями) детей раннего и дошкольного возраста для решения образовательных задач;

5) вовлечение родителей (законных представителей) в образовательный процесс.

В основу взаимодействия с родителями (законными представителями) положены следующие принципы:

1) приоритет семьи в воспитании, обучении и развитии ребёнка: в соответствии с Законом об образовании у родителей (законных представителей) обучающихся не только есть преимущественное право на обучение и воспитание детей, но именно они обязаны заложить основы физического, нравственного и интеллектуального развития личности ребёнка;

2) открытость: для родителей (законных представителей) должна быть доступна актуальная информация об особенностях пребывания ребёнка в группе; каждому из родителей(законных представителей) должен быть представлен свободный доступ в МБДОУ; между педагогами и родителями (законными представителями) необходим обмен информацией об особенностях развития ребёнка в МБДОУ и семье;

3) взаимное доверие, уважение и доброжелательность во взаимоотношениях педагогов и родителей (законных представителей): при взаимодействии педагогу необходимо придерживаться этики и культурных правил общения, проявлять позитивный настрой на общение и сотрудничество с родителями (законными представителями); важно этично и разумно использовать полученную информацию как со стороны педагогов, так и со стороны родителей (законных представителей) в интересах детей;

4) индивидуально-дифференцированный подход к каждой семье: при взаимодействии необходимо учитывать особенности семейного потребности родителей воспитания, потребности родителей (законных представителей) в отношении образования ребёнка, отношение к педагогу и МБДОУ, проводимым мероприятиям; возможности включения родителей (законных представителей) в совместное решение образовательных задач;

5) возрастосообразность: при планировании и осуществлении взаимодействия необходимо учитывать особенности и характер отношений ребёнка с родителями (законными представителями), прежде всего, с матерью (преимущественно для детей младенческого и раннего возраста), обусловленные возрастными особенностями развития детей.

Деятельность педагогического коллектива МБДОУ по построению взаимодействия с родителями (законными представителями) обучающихся осуществляется по нескольким направлениям:

1) диагностико-аналитическое направление включает получение и анализ данных о семье каждого обучающегося, её запросах в отношении охраны здоровья и развития ребёнка; об уровне психолого-педагогической компетентности родителей (законных представителей); а также планирование работы с семьей с учётом результатов проведенного анализа; согласование воспитательных задач;

2) просветительское направление предполагает просвещение родителей (законных представителей) по вопросам особенностей психофизиологического и психического развития детей младенческого, раннего и дошкольного возрастов; выбора эффективных методов обучения и воспитания детей определенного возраста; ознакомление с актуальной информацией о государственной политике в области ДО, включая информирование о мерах господдержки семьям с детьми дошкольного возраста; информирование об особенностях реализуемой в МБДОУ образовательной программы; условиях пребывания ребёнка в группе МБДОУ; содержании и методах образовательной работы с детьми;

3) консультационное направление объединяет в себе консультирование родителей (законных представителей) по вопросам их взаимодействия с ребёнком, преодоления возникающих проблем воспитания и обучения детей, в том числе с ООП в условиях семьи особенностей поведения и взаимодействия ребёнка со сверстниками и педагогом; возникающих проблемных ситуациях; способам воспитания и построения продуктивного взаимодействия с детьми младенческого, раннего и дошкольного возрастов; способам организации и участия в детских деятельности, образовательном процессе и другому. Совместная образовательная деятельность педагогов и родителей (законных представителей) обучающихся предполагает сотрудничество в реализации некоторых образовательных задач, вопросах организации РППС и образовательных мероприятий; поддержку образовательных инициатив родителей (законных представителей) детей раннего и дошкольного возрастов; разработку и реализацию образовательных проектов МБДОУ совместно с семьей.

Особое внимание в просветительской деятельности МБДОУ уделяется повышению уровня компетентности родителей (законных представителей) в вопросах здоровьесбережения ребёнка.

Взаимодействия с родителями (законными представителями) осуществляется в процессе следующих направлений просветительской деятельности:

1) информирование о факторах, положительно влияющих на физическое и психическое здоровье ребёнка (рациональная организация режима дня ребёнка, правильное питание в семье, закаливание, организация двигательной активности, благоприятный психологический микроклимат в семье и спокойное общение с ребёнком и другое), о действии негативных факторов (переохлаждение, перегревание, перекармливание и другое), наносящих непоправимый вред здоровью ребёнка;

2) своевременное информирование о важности вакцинирования в соответствии с рекомендациями Национального календаря профилактических прививок и по эпидемическим показаниям;

3) информирование родителей (законных представителей) об актуальных задачах физического воспитания детей на разных возрастных этапах их развития, а также о возможностях МБДОУ и в решении данных задач;

4) знакомство родителей (законных представителей) с оздоровительными мероприятиями, проводимыми в МБДОУ;

5) информирование родителей (законных представителей) о негативном влиянии на развитие детей систематического и бесконтрольного использования IT-технологий (нарушение сна, возбудимость, изменения качества памяти, внимания, мышления; проблемы социализации и общения и другое).

Эффективность просветительской работы по вопросам здоровьесбережения детей повышается за счет привлечения к тематическим встречам профильных специалистов (медиков).

Направления деятельности педагога реализуются в разных формах (групповых и (или) индивидуальных) посредством различных методов, приемов и способов взаимодействия с родителями (законными представителями):

1) диагностико-аналитическое направление реализуется через опросы, социологические срезы, индивидуальные блокноты, «почтовый ящик», педагогические беседы с родителями (законными представителями); дни (недели) открытых дверей, открытые просмотры занятий и других видов деятельности детей и так далее;

2) просветительское и консультационное направления реализуются через групповые родительские собрания, конференции, круглые столы, семинары практикумы, тренинги и ролевые игры, консультации, педагогические гостиные, родительские клубы и другое;

информационные проспекты, стенды, ширмы, папки передвижки для родителей (законных представителей); журналы и газеты, издаваемые МБДОУ для родителей (законных представителей), педагогические библиотеки для родителей (законных представителей);

сайты МБДОУ и социальные группы в сети Интернет; медиарепортажи и интервью; фотографии, выставки детских работ, совместных работ родителей (законных представителей) и детей. Включают также и досуговую форму - совместные праздники и вечера, семейные спортивные и тематические мероприятия, тематические досуги, знакомство с семейными традициями и другое.

Для вовлечения родителей (законных представителей) в образовательную деятельность в детском саду используются специально разработанные (подобранные) дидактические материалы для организации совместной деятельности родителей (законных представителей) с детьми в семейных условиях в соответствии с образовательными задачами, реализуемыми в МБДОУ. Эти материалы сопровождаются подробными инструкциями по их использованию и рекомендациями по построению взаимодействия с ребёнком (с учётом возрастных особенностей). Кроме того, активно используется воспитательный потенциал семьи для решения образовательных задач, привлекая родителей (законных представителей) к участию в образовательных мероприятиях, направленных на решение познавательных и воспитательных задач.

Незаменимой формой установления доверительного делового контакта между семьей и МБДОУ является диалог педагога и родителей (законных представителей). Диалог позволяет совместно анализировать поведение или проблемы ребёнка, выяснять причины проблем и искать подходящие

возможности, ресурсы семьи и пути их решения. В диалоге проходит просвещение родителей (законных представителей), их консультирование по вопросам выбора оптимального образовательного маршрута для конкретного ребёнка, а также согласование совместных действий, которые могут быть предприняты со стороны МБДОУ и семьи для разрешения возможных проблем и трудностей ребёнка в освоении образовательной программы.

Педагоги самостоятельно выбирают педагогически обоснованные методы, приемы и способы взаимодействия с семьями обучающихся, в зависимости от стоящих перед ними задач. Сочетание традиционных и инновационных технологий сотрудничества позволяет педагогам МБДОУ устанавливать доверительные и партнерские отношения с родителями (законными представителями), эффективно осуществлять просветительскую деятельность и достигать основные цели взаимодействия МБДОУ с родителями (законными представителями) детей дошкольного возраста.

Семья является важнейшим общественным институтом, имеющим решающее значение, как для индивидуальной жизни человека, так и для социального, экономического культурологического развития общества.

Общими требованиями к подготовке родителей к сопровождению ребёнка- дошкольника в рамках его траектории развития при реализации программы дошкольного образования являются:

- информирование и наличие у родителей Программы;
- информирование родителей о соответствии развития ребенка задачам, поставленным в Программе по следующим линиям развития: физическое развитие; познавательное развитие; социально-коммуникативное развитие; художественно – эстетическое; речевое развитие;
- информирование родителей о результатах освоения Программы, полученных при проведении психолого-педагогической диагностики, которые сообщаются родителям в процессе индивидуального общения;
- проведение коллективом МБДОУ систематической работы, направленной на информирование родителей о результатах освоения детьми Программы на основе следующих системообразующих принципов:
- Персонализации получаемой информации. При реализации программы важно иметь достоверную информацию о потенциальных возможностях и реальных достижениях каждого конкретного ребенка в соответствии с его возрастными особенностями.
- Целостность и комплексность информации. Информация должна охватывать все направления развития ребенка. Получаемая информация должна интегрироваться в целостный информационный комплекс представлений о конкретном ребенке.
- Непрерывность и динамичность информации. Воспитательно-образовательный процесс, направленный на реализацию инвариантной части примерной основной общеобразовательной программы по своему характеру, является непрерывным и динамичным. Реальное отражение этого процесса предполагает соответствующий характер информации.
- Релевантность информации (англ. relevant - относящийся к делу). Увеличение количества информации не всегда повышает качество решения. Релевантная информация — это данные, касающиеся только конкретной проблемы, человека, цели, периода времени. Релевантная информация - основа решения, поэтому важно добиться ее максимальной точности и соответствия проблеме.
- Смысловая однозначность информации. Исключение из информации двусмысленных слов или утверждений.
- Адекватность информации. Информация должна адекватно отражать заданные свойства объекта изучения (признаки, связи, измерения).
- Корпоративная паритетность информации. Это специфический результат взаимного обмена сведениями между источниками информации и создание информационного пространства, а сама информация выступает как информационное поле.

- Передача информации реализуется при непосредственном контакте педагога с родителем или использовании дополнительных средств коммуникации (телефон, Интернет и др.).
- Перспективным направлением в области расширения коммуникативных возможностей является Интернет, индивидуальное консультирование родителей по телефону или электронной почте.
- Чтобы не создавать условий для сравнения, нужно, чтобы родители имели индивидуальный доступ на сайт и таким образом располагали информацией только о своем ребенке. По желанию и личной инициативе родителей, дошкольное образовательное учреждение в электронном виде предоставляет на сайт информацию, например, сведения о физической подготовленности ребенка и др.
- Взаимоотношения с родителями строятся на основе добровольности, демократичности, личной заинтересованности. Педагогический коллектив создает условия для участия родителей в государственно-общественном управлении ДО, заботится об открытости информационного пространства в интересах детей и родителей, согласовывает с родителями возможность участия детей в мониторинге.

**Формы информационного взаимодействия с родителями
по основным линиям развития воспитанников**

таблица 8

Физическое развитие	<ol style="list-style-type: none"> 1. Предоставление в распоряжение родителей программы, ознакомление родителей с критериями оценки здоровья детей с целью обеспечения смысловой однозначности информации. 2. Персонализация передачи информации о здоровье каждого ребенка, реализуемой разнообразными средствами («Лист здоровья ребенка», «Портфолио» и др.) 3. Проведение «Дня здоровья» и физкультурных праздников с родителями. 4. Создание специальных стендов.
Речевое развитие	<ol style="list-style-type: none"> 1. Ознакомление родителей с основными показателями речевого развития детей (звуковая культура речи, фонетическая, грамматическая, лексическая сторона речи, связная речь). 2. Индивидуальное обсуждение с родителями результатов обследования познавательно - речевого развития детей при их личной встрече с педагогом, психологом, логопедом. 3. Проведение родителями обследования речи детей. 4. Просмотр видео- и прослушивание аудиоматериалов связанных речевым развитием детей.
Познавательное развитие	<ol style="list-style-type: none"> 1. Ознакомление родителей с основными показателями познавательного развития детей. 2. Индивидуальное обсуждение с родителями результатов обследования познавательно - речевого развития детей при их личной встрече с педагогом. 3. Проведение родителями обследования математического развития детей с помощью специальных тетрадей с печатной основой. 4. Привлечение родителей к проведению работы в семье по расширению кругозора детей посредством чтения по рекомендованным спискам произведений художественной литературы и участия в литературных, математических и др. праздниках. 5. Участие родителей в игротеках. 6. Просмотр видео- и прослушивание аудиоматериалов связанных с познавательным развитием детей
Социально-коммуникативное	<ol style="list-style-type: none"> 1. Ознакомление родителей с основными показателями социального развития детей (игровое взаимодействие детей и общение, взаимодействие детей на

развитие	занятиях, усвоение социальных норм и правил). 2. Индивидуальное обсуждение с родителями результатов обследования социально - коммуникативного развития детей при их личной встрече с педагогом или психологом. 3. Использование современных средств передачи информации, например, передача видеоизображения в режиме реального времени через Интернет.
Художественно-эстетическое развитие	1. Использование стендов, стеллажей для демонстрации работ по рисованию и лепке с последующим индивидуальным комментированием результатов детской деятельности. 2. Демонстрация фотоматериалов с изображением результатов конструирования детей из различных материалов с последующим индивидуальным комментированием результатов детской деятельности. 3. Организация поквартальных выставок детских работ по свободной (самостоятельной) деятельности. 4. Организация Интернет - выставок с детскими работами.

Информацию, которую педагоги транслируют родителям можно разделить на общую (т. е. предназначенную коллективу родителей в целом) и индивидуальную (касающуюся родителей каждого конкретного ребенка).

Общая информация включает в себя информацию о режиме работы дошкольного учреждения, планируемых мероприятиях, содержании нормативно-правовых, программно- методических материалов и др.

Индивидуальная информация представляет собой данные, полученные педагогами в результате обследования ребенка в соответствии с требованиями, сформулированными в части основной общеобразовательной программы, и является конфиденциальной.

Передача информации производится в знаковой (символьной и графической), аудиовизуальной и устной словесной форме. В качестве дополнительного способа передачи информации следует выделить сеть Интернет (или аналогичные глобальные сети) как синтез чисто вербальной (письменной) коммуникации с вне словесной (многочисленные баннеры и рекламы гипертекстов), а также визуальной и аудиальной. Знаковыми видами коммуникаций, относящимися к коллективу родителей в целом,

являются:

- единый и групповой стенды;
- самиздатовская печатная продукция (газеты, журналы, книги, календари и пр.);
- плакаты различной тематики (противопожарная, санитарная, гигиеническая, психолого-педагогическая и др.);
- папки, листовки, памятки, буклеты, бюллетени;
- стеллажи для демонстрации детских работ по лепке и небольших конструкций;
- баннеры.

К знаковым видам коммуникаций, обеспечивающими индивидуальное взаимодействие с родителями каждого ребенка являются:

- лист здоровья;
- специальные тетради с печатной основой;
- портфолио.

Аудиовизуальные способы передачи информации могут быть представлены в следующих формах:

- просмотр видео- и прослушивание аудиоматериалов связанных с познавательным и речевым развитием детей;

- документальные видеофильмы с записью занятий, праздников и других воспитательно - образовательных мероприятий;

- учебные видеофильмы;

В устной словесной форме передача информации коллективу родителей в целом осуществляется:

- на родительских собраниях, встречах, «круглых столах» и пр.;
- при проведении открытых занятий и совместных праздников.

В устной словесной форме индивидуальное взаимодействие с родителями каждого ребенка осуществляется:

- при ежедневных непосредственных контактах педагогов с родителями;
- при проведении неформальных бесед о детях или запланированных встреч с родителями;
- при общении по телефону.

Формы взаимодействия с семьями воспитанников.

Таблица 9

Непосредственные формы		Опосредованные формы
Мероприятия, направленные на повышение родительской компетентности		
Консультации Беседы	групповые коллективные индивидуальные	Взаимодействие посредством функции «вопрос-ответ» на официальном сайте МБДОУ
Официальные мероприятия, связанные с управлением образовательных отношений		
Родительские собрания, заседания родительского комитета ДОУ		Размещение информации на официальном сайте образовательной организации
Мероприятия, направленные на повышение и поддержку активности и инициативы родителей		
Тематические встречи, клубы, просмотр открытых занятий		Оформление стендов, папок-передвижек, альбомов с актуальной для родителей информацией
Мероприятия, направленные на анализ удовлетворённости родителей качеством дошкольного образования		
Опросы		Анкетирование; ящик вопросов и предложений, с последующей обработкой, обобщением и ответами в открытом доступе
Мероприятия, направленные на поддержку непосредственного детско-родительского взаимодействия		
Непосредственное участие в праздниках, театрализованных представлениях, досугах и т.д.		Участие в проектных работах в части оформления выставок, инсталляций, семейных альбомов и др., изготовление пособий, костюмов и пр.

Система взаимодействия с родителями включает:

- ознакомление родителей с результатами работы детского сада на общих родительских собраниях, анализом участия родительской общественности в жизни детского сада;
- ознакомление родителей с содержанием работы, направленной на физическое, психическое и социальное развитие ребенка;
- участие в составлении планов: спортивных и культурно-массовых мероприятий, работы родительского комитета;
- целенаправленную работу, пропагандирующую общественное дошкольное воспитание в его разных формах;
- обучение конкретным приемам и методам воспитания и развития ребенка в разных видах детской деятельности на семинарах-практикумах, консультациях и открытых занятиях.

Периодичность сотрудничества коллектива детского сада с семьями воспитанников и участие родителей в жизни детского сада

таблица 10

Реальное участие родителей в жизни детского сада	Формы участия	Периодичность сотрудничества
В проведении мониторинговых исследований	- анкетирование - социологический опрос; - интервьюирование - «Родительская почта»	3-4 раза в год по мере необходимости 1 раз в квартал
В создании условий	- участие в субботниках по благоустройству территории -помощь в создании предметно-развивающей среды -оказание помощи в ремонтных работах	2 раза в год постоянно ежегодно
В управлении МБДОУ	- участие в работе родительского комитета; педагогических советах	по плану
В просветительской деятельности, направленной на повышение педагогической культуры, расширение информационного поля родителей	-наглядная информация (стенды, папки-передвижки, семейные и групповые фотоальбомы, фоторепортажи«Моя семья» и др.) -памятки; -создание странички на сайте ДОУ; -консультации, семинары, семинары-практикумы, конференции; -родительские собрания	1 раз в квартал обновление постоянно по годовому плану
В воспитательно-образовательном процессе МБДОУ, направленном на установление сотрудничества и партнерских отношений с целью вовлечения родителей в единое образовательное пространство	-Дни открытых дверей. - Дни здоровья. - выставки совместного творчества. - совместные праздники, развлечения. -встречи с интересными людьми, семейные гостиные -участие в творческих выставках, смотрах-конкурсах - мероприятия с родителями в рамках проектной деятельности - творческие отчеты кружков	2 раза в год 1 раз в квартал 2 раза в год по плану по плану по плану постоянно по плану 1 раз в год

2.1.2 Описание вариативных форм, способов, методов и средств реализации Программы, с учетом возрастных и индивидуальных особенностей воспитанников, специфики их образовательных потребностей и интересов.

Для достижения задач воспитания в ходе реализации Программы педагог использует следующие методы:

- организации опыта поведения и деятельности (приучение к положительным формам общественного поведения, упражнение, воспитывающие ситуации, игровые методы);
- осознания детьми опыта поведения и деятельности (рассказ на моральные темы, разъяснение норм и правил поведения, чтение художественной литературы, этические беседы, обсуждение поступков и жизненных ситуаций, личный пример);

- мотивации опыта поведения и деятельности (поощрение, методы развития эмоций, игры, соревнования, проектные методы).

При организации обучения применяем традиционные методы (словесные, наглядные, практические) методами, в основу которых положен характер познавательной деятельности детей:

- 1) при использовании информационно-рецептивного метода предъявляется информация, организуются действия ребёнка с объектом изучения (распознающее наблюдение, рассматривание картин, демонстрация кино- и диафильмов, просмотр компьютерных презентаций, рассказы педагога или детей, чтение);
- 2) репродуктивный метод предполагает создание условий для воспроизведения представлений и способов деятельности, руководство их выполнением (упражнения на основе образца педагога, беседа, составление рассказов с опорой на предметную или предметно-схематическую модель);
- 3) метод проблемного изложения представляет собой постановку проблемы и раскрытие пути её решения в процессе организации опытов, наблюдений;
- 4) при применении эвристического метода (частично-поискового) проблемная задача делится на части - проблемы, в решении которых принимают участие дети (применение представлений в новых условиях);
- 5) исследовательский метод включает составление и предъявление проблемных ситуаций, ситуаций для экспериментирования и опытов (творческие задания, опыты, экспериментирование). Для решения задач воспитания и обучения широко применяется метод проектов. Он способствует развитию у детей исследовательской активности, познавательных интересов, коммуникативных и творческих способностей, навыков сотрудничества и другое. Выполняя совместные проекты, дети получают представления о своих возможностях, умениях, потребностях.

Осуществляя выбор методов воспитания и обучения, педагог учитывает возрастные и личностные особенности детей, педагогический потенциал каждого метода, условия его применения, реализуемые цели и задачи, прогнозирует возможные результаты. Для решения задач воспитания и обучения целесообразно использовать комплекс методов.

При реализации Программы педагог использует различные средства, представленные совокупностью материальных и идеальных объектов:

- демонстрационные и раздаточные; визуальные, аудиальные, аудиовизуальные;
- естественные и искусственные; реальные и виртуальные.

Средства, указанные в Программе, используются для развития следующих видов деятельности детей: двигательной (оборудование для ходьбы, бега, ползания, лазанья, прыгания, занятий с мячом и другое); предметной (образные и дидактические игрушки, реальные предметы и другое); игровой (игры, игрушки, игровое оборудование и другое); коммуникативной (дидактический материал, предметы, игрушки, видеофильмы и другое); познавательно-исследовательской и экспериментирования (натуральные предметы и оборудование для исследования и образно-символический материал, в том числе макеты, плакаты, модели, схемы и другое); чтения художественной литературы (книги для детского чтения, в том числе аудиокниги, иллюстративный материал); трудовой (оборудование и инвентарь для всех видов труда); продуктивной (оборудование и материалы для лепки, аппликации, рисования и конструирования); музыкальной (детские музыкальные инструменты, дидактический материал и другое).

2.1.3. Программа воспитания муниципального бюджетного дошкольного образовательного учреждения «Детский сад общеразвивающего вида с приоритетным осуществлением художественно-эстетического направления развития детей №5 «Тополе»

Пояснительная записка.

Рабочая программа воспитания (далее – Программа воспитания) муниципального бюджетного дошкольного образовательного учреждения «Детский сад общеразвивающего вида с приоритетным осуществлением художественно-эстетического направления развития детей №5 «Тополек»» (далее – МБДОУ) является компонентом ООП МБДОУ.

Программа является нормативно-управленческим документом, определяющим содержание и организацию воспитательной деятельности обучающихся дошкольного возраста (2-7 лет). Программа воспитания разработана в соответствии ФГОС ДО и Федеральной программой.

Программа воспитания составлена в соответствии с определением понятия «воспитание» изложенного в ст.2 п.2 ФЗ «Об образовании в Российской Федерации» от 29.12.2012 № 273-ФЗ: «воспитание – деятельность, направленная на развитие личности, создание условий для самоопределения и социализации обучающихся на основе социокультурных, духовно-нравственных ценностей и принятых в российском обществе правил и норм поведения в интересах человека, семьи, общества и государства, формирование у обучающихся чувства патриотизма, гражданственности, уважения к памяти защитников Отечества и подвигам Героев Отечества, закону и правопорядку, человеку труда и старшему поколению, взаимного уважения, бережного отношения к культурному наследию и традициям многонационального народа Российской Федерации, природе и окружающей среде».

Программа воспитания основана на воплощении национального воспитательного идеала, который понимается как высшая цель образования, нравственное (идеальное) представление о человеке.

Под воспитанием понимается деятельность, направленная на развитие личности, создание условий для самоопределения и социализации обучающихся на основе социокультурных, духовно-нравственных ценностей и принятых в российском обществе правил и норм поведения в интересах человека, семьи, общества и государства, формирование у обучающихся чувства патриотизма, гражданственности, уважения к памяти защитников Отечества и подвигам Героев Отечества, закону и правопорядку, человеку труда и старшему поколению, взаимного уважения, бережного отношения к культурному наследию и традициям многонационального народа Российской Федерации, природе и окружающей среде.

Основу воспитания на всех уровнях, начиная с дошкольного, составляют традиционные ценности российского общества. Традиционные ценности - это нравственные ориентиры, формирующие мировоззрение граждан России, передаваемые от поколения к поколению, лежащие в основе общероссийской гражданской идентичности и единого культурного пространства страны, укрепляющие гражданское единство, нашедшие свое уникальное, самобытное проявление в духовном, историческом и культурном развитии многонационального народа России.

Программа воспитания предусматривает приобщение детей к традиционным ценностям российского общества - жизнь, достоинство, права и свободы человека, патриотизм, гражданственность, служение Отечеству и ответственность за его судьбу, высокие нравственные идеалы, крепкая семья, созидательный труд, приоритет духовного над материальным, гуманизм, милосердие, справедливость, коллективизм, взаимопомощь и взаимоуважение, историческая память и преемственность поколений, единство народов России.

Программа воспитания включает три основных раздела: целевой, содержательный и организационный. Каждый из разделов включает обязательную часть и часть, формируемую участниками образовательных отношений, которые дополняют друг друга и прописаны как целостный документ, представляющий воспитательную деятельность МБДОУ.

В основе процесса воспитания детей в МБДОУ лежат конституционные и национальные ценности российского общества.

Целевые ориентиры рассматриваются как возрастные характеристики возможных достижений ребенка, которые коррелируют с портретом выпускника МБДОУ и с традиционными ценностями российского общества. Планируемые результаты определяют направления Программы воспитания.

С учетом особенностей социокультурной среды, в которой воспитывается ребенок, в Программе воспитания отражается взаимодействие участников образовательных отношений (далее – ОО) со всеми субъектами образовательных отношений. Только при подобном подходе возможно воспитать гражданина и патриота, раскрыть способности и таланты детей, подготовить их к жизни в высокотехнологичном, конкурентном обществе.

Для того чтобы эти ценности осваивались ребёнком, они находят свое отражение в основных направлениях воспитательной работы МБДОУ д/с № 5 «Тополек».

Ценности Родина и природа лежат в основе патриотического направления воспитания. Ценности милосердие, жизнь, добро лежат в основе духовно-нравственного направления воспитания

Ценности человек, семья, дружба, сотрудничество лежат в основе социального направления воспитания.

Ценность познание лежит в основе познавательного направления воспитания. Ценности жизнь и здоровье лежат в основе физического и оздоровительного направления воспитания.

Ценность труд лежит в основе трудового направления воспитания.

Ценности культура и красота лежат в основе эстетического направления воспитания. Реализация Программы воспитания основана на взаимодействии с разными субъектами образовательных отношений.

С учетом реализуемой основной образовательной программы, региональной и муниципальной специфики реализации Стратегии развития воспитания в Российской Федерации на период до 2025 года приоритетными направлениями воспитания МБДОУ являются:

- повышение эффективности воспитательной деятельности в системе образования,
- физической культуры и спорта, культуры и уровня психолого-педагогической поддержки социализации детей;
- воспитание детей на основе духовно-нравственных и социокультурных ценностей и принятых в обществе правил и норм поведения в интересах человека, семьи, общества;
- формирование у детей экологической культуры, правильного и безопасного поведения в природе, осознанного отношения к растениям и животным, к последствиям хозяйственной деятельности человека;
- создание условий для воспитания здоровой, счастливой, свободной, ориентированной на труд личности;
 - повышение эффективности комплексной поддержки детей с ограниченными возможностями здоровья, способствующей их социальной реабилитации и полноценной интеграции в общество;
 - создание благоприятных условий развития детей в соответствии с их возрастными и индивидуальными особенностями и склонностями, развитие способностей и творческого потенциала каждого ребенка как субъекта отношений с самим собой, другими детьми взрослыми и миром;
 - обеспечение поддержки семейного воспитания, содействие формированию ответственного отношения родителей или законных представителей к воспитанию детей.

Реализация Программы воспитания предполагает социальное партнерство с другими организациями.

Программа воспитания МБДОУ д/с №5 «Тополек» может корректироваться в связи с изменениями нормативно-правовой базы дошкольного образования, а также образовательного запроса родителей.

Основные понятия, используемые в Программе воспитания.

Воспитание – деятельность, направленная на развитие личности, создание условий для самоопределения и социализации обучающихся на основе социокультурных, духовно- нравственных ценностей и принятых в российском обществе правил и норм поведения в интересах человека, семьи, общества и государства, формирование у обучающихся чувства патриотизма, гражданственности, уважения к памяти защитников Отечества и подвигам Героев Отечества, закону и правопорядку, человеку труда и старшему поколению, взаимного уважения, бережного отношения к культурному наследию и традициям многонационального народа Российской Федерации, природе и окружающей среде;

Образовательная ситуация – точка пересечения образовательного процесса и педагогической деятельности: каждому типу образовательной ситуации соответствуют свои программы действий ребенка и взрослого, проявляющиеся в той или иной позиции. Образовательная ситуация соотносима с ситуацией развития. Воспитательные события являются разновидностью образовательных ситуаций. Образовательная среда – социокультурное содержание образования, объединяет в себе

цели и смыслы воспитания, обучения и развития детей в конкретной социокультурной ситуации, определяет состав становящихся способностей и качеств. Потенциал образовательной среды для решения целей воспитания личности позволяет говорить о воспитывающей среде.

Общность – устойчивая система связей и отношений между людьми, имеющая единые ценностно-смысловые основания и конкретные целевые ориентиры. Общность – это качественная характеристика любого объединения людей, определяющая степень их единства и совместности (детско-взрослая, детская, профессиональная, профессионально-родительская).

Портрет ребенка – это совокупность характеристик личностных результатов и достижений ребенка на определенном возрастном этапе.

Социокультурные ценности – основные жизненные смыслы, определяющие отношение человека к окружающей действительности и детерминирующие основные модели социального поведения, которыми руководствуется человек в повседневной жизни и деятельности.

Субъектность – социальный, деятельно-преобразующий способ жизни человека. Субъектность впервые появляется в конце дошкольного детства как способность ребенка к инициативе в игре, познании, коммуникации, продуктивных видах деятельности, как способность совершать нравственный поступок, размышлять о своих действиях и их последствиях.

Уклад – общественный договор участников образовательных отношений, опирающийся на базовые национальные ценности, содержащий традиции региона и ОО, задающий культуру поведения сообществ, описывающий предметно-пространственную среду, деятельность и социокультурный контекст.

Раздел I. Целевой раздел Программы воспитания.

1.1. Цели и задачи Программы воспитания.

Общая цель воспитания в МБДОУ - личностное развитие каждого ребёнка с учётом его индивидуальности и создание условий для позитивной социализации детей на основе традиционных ценностей российского общества, что предполагает:

- 1) формирование первоначальных представлений о традиционных ценностях российского народа, социально приемлемых нормах и правилах поведения;
- 2) формирование ценностного отношения к окружающему миру (природному и социокультурному), другим людям, самому себе;
- 3) становление первичного опыта деятельности и поведения в соответствии с традиционными ценностями, принятыми в обществе нормами и правилами.

Общие задачи воспитания в МБДОУ:

- 1) содействовать развитию личности, основанному на принятых в обществе представлениях о добре и зле, должном и недопустимом;
- 2) способствовать становлению нравственности, основанной на духовных отечественных традициях, внутренней установке личности поступать согласно своей совести;
- 3) создавать условия для развития и реализации личностного потенциала ребёнка, его готовности к творческому самовыражению и саморазвитию, самовоспитанию;
- 4) осуществлять поддержку позитивной социализации ребёнка посредством проектирования и принятия уклада, воспитывающей среды, создания воспитывающих общностей.

1.2. Направления воспитания.

Патриотическое направление воспитания.

Цель патриотического направления воспитания содействовать формированию у ребёнка личностной позиции наследника традиций и культуры, защитника Отечества и творца (созидателя), ответственного за будущее своей страны.

Ценности - Родина и природа лежат в основе патриотического направления воспитания. Чувство патриотизма возникает у ребёнка вследствие воспитания у него нравственных качеств, интереса, чувства любви и уважения к своей стране - России, своему краю, малой родине, своему народу и

народу России в целом (гражданский патриотизм), ответственности, ощущения принадлежности к своему народу.

Патриотическое направление воспитания базируется на идее патриотизма как нравственного чувства, которое вырастает из культуры человеческого бытия, особенностей образа жизни и её уклада, народных и семейных традиций.

Работа по патриотическому воспитанию предполагает: формирование «патриотизма наследника», испытывающего чувство гордости за наследие своих предков (предполагает приобщение детей к истории, культуре и традициям нашего народа: отношение к труду, семье, стране и вере); «патриотизма защитника», стремящегося сохранить это наследие (предполагает развитие у детей готовности преодолевать трудности ради своей семьи, малой родины); «патриотизма создателя и творца», устремленного в будущее, уверенного в благополучии и процветании своей Родины (предполагает конкретные каждодневные дела, направленные, например, на поддержание чистоты и порядка, опрятности и аккуратности, а в дальнейшем - на развитие всего своего населенного пункта, района, края, Отчизны в целом).

Духовно-нравственное направление воспитания.

Цель духовно-нравственного направления воспитания - формирование способности к духовному развитию, нравственному самосовершенствованию, индивидуально- ответственному поведению.

Ценности - жизнь, милосердие, добро лежат в основе духовно нравственного направления воспитания.

Духовно-нравственное воспитание направлено на развитие ценностно смысловой сферы дошкольников на основе творческого взаимодействия в детско взрослой общности, содержанием которого является освоение социокультурного опыта в его культурно- историческом и личностном аспектах.

Социальное направление воспитания.

Цель социального направления воспитания - формирование ценностного отношения детей к семье, другому человеку, развитие дружелюбия, умения находить общий язык с другими людьми.

Ценности - семья, дружба, человек и сотрудничество лежат в основе социального направления воспитания.

В дошкольном детстве ребёнок начинает осваивать все многообразие социальных отношений и социальных ролей. Он учится действовать сообща, подчиняться правилам, нести ответственность за свои поступки, действовать в интересах других людей.

Формирование ценностно-смыслового отношения ребёнка к социальному окружению невозможно без грамотно выстроенного воспитательного процесса, в котором проявляется личная социальная инициатива ребёнка в детско - взрослых и детских общностях.

Важной составляющей социального воспитания является освоение ребёнком моральных ценностей, формирование у него нравственных качеств и идеалов, способности жить в соответствии с моральными принципами и нормами и воплощать их в своем поведении. Культура поведения в своей основе имеет глубоко социальное нравственное чувство - уважение к человеку, к законам человеческого общества. Конкретные представления о культуре поведения усваиваются ребёнком вместе с опытом поведения, с накоплением нравственных представлений, формированием навыка культурного поведения.

Познавательное направление воспитания.

Цель познавательного направления воспитания - формирование ценности познания. Ценность - познание лежит в основе познавательного направления воспитания. В МБДОУ проблема воспитания у детей познавательной активности охватывает все стороны воспитательного процесса и является непременным условием формирования умственных качеств личности, самостоятельности и инициативности ребёнка.

Познавательное и духовно-нравственное воспитание должны осуществляться в содержательном единстве, так как знания наук и незнание добра ограничивает и деформирует личностное развитие ребёнка.

Значимым является воспитание у ребёнка стремления к истине, становление целостной картины мира, в которой интегрировано ценностное, эмоционально окрашенное отношение к миру, людям, природе, деятельности человека.

Физическое и оздоровительное направление воспитания.

Цель физического и оздоровительного воспитания - формирование ценностного отношения детей к здоровому образу жизни, овладение элементарными гигиеническими навыками и правилами безопасности.

Ценность жизнь и здоровье лежит в основе физического и оздоровительного направления воспитания.

Физическое и оздоровительное направление воспитания основано на идее охраны и укрепления здоровья детей, становления осознанного отношения к жизни как основоположной ценности и здоровью как совокупности физического, духовного и социального благополучия человека.

Трудовое направление воспитания.

Цель трудового воспитания - формирование ценностного отношения детей к труду, трудолюбию и приобщение ребёнка к труду.

Ценность-труд лежит в основе трудового направления воспитания. Трудовое направление воспитания направлено на формирование и поддержку привычки к трудовому усилию, к доступному напряжению физических, умственных и нравственных сил для решения трудовой задачи; стремление приносить пользу людям.

Повседневный труд постепенно приводит детей к осознанию нравственной стороны труда.

Самостоятельность в выполнении трудовых поручений способствует формированию ответственности за свои действия.

Эстетическое направление воспитания.

Цель эстетического направления воспитания - способствовать становлению у ребёнка ценностного отношения к красоте.

Ценности - культура, красота, лежат в основе эстетического направления воспитания. Эстетическое воспитание направлено на воспитание любви к прекрасному в окружающей обстановке, в природе, в искусстве, в отношениях, развитие у детей желания и умения творить. Эстетическое воспитание через обогащение чувственного опыта и развитие эмоциональной сферы личности влияет на становление нравственной и духовной составляющих внутреннего мира ребёнка. Искусство делает ребёнка отзывчивее, добрее, обогащает его духовный мир, способствует воспитанию воображения, чувств. Красивая и удобная обстановка, чистота помещения, опрятный вид детей и взрослых содействуют воспитанию художественного вкуса.

1.3 Целевые ориентиры воспитания.

Деятельность воспитателя нацелена на перспективу становления личности и развития ребёнка. Поэтому планируемые результаты представлены в виде целевых ориентиров как обобщенные «портреты» ребёнка к концу раннего и дошкольного возрастов.

В соответствии с ФГОС ДО оценка результатов воспитательной работы не осуществляется, так как целевые ориентиры основной образовательной программы дошкольного образования не подлежат непосредственной оценке, в том числе в виде педагогической диагностики (мониторинга), и не являются основанием для их формального сравнения с реальными достижениями детей.

1.3.1. Целевые ориентиры воспитания детей раннего возраста (к трем годам).

Таблица 11

Направление воспитания	Ценности	Целевые ориентиры
Патриотическое	Родина, природа	Проявляющий привязанность к близким людям, бережное отношение к живому
Духовно нравственное	Жизнь, милосердие, добро	Способный понять и принять, что такое «хорошо» и

		«плохо». Проявляющий сочувствие, доброту
Социальное	Человек, семья, дружба, сотрудничество	Испытывающий чувство удовольствия в случае одобрения и чувство огорчения в случае неодобрения со стороны взрослых. Проявляющий интерес к другим детям и способный бесконфликтно играть рядом с ним. Проявляющий позицию «Я сам!». Способный к самостоятельным (свободным) активным действиям в общении.
Познавательное	Познание	Проявляющий интерес к окружающему миру. Любознательный, активный в поведении и деятельности.
Физическое и оздоровительное	Здоровье, жизнь	Понимающий ценность жизни и здоровья, владеющий основными способами укрепления здоровья - физическая культура, закаливание, утренняя гимнастика, личная гигиена, безопасное поведение и другое; стремящийся к сбережению и укреплению собственного здоровья и здоровья окружающих. Проявляющий интерес к физическим упражнениям и подвижным играм, стремление к личной и командной победе, нравственные и волевые качества.
Трудовое	Труд	Поддерживающий элементарный порядок в окружающей обстановке. Стремящийся помогать старшим в доступных трудовых действиях. Стремящийся к результативности, самостоятельности, ответственности в самообслуживании, в быту, в игровой и других видах деятельности (конструирование, лепка, художественный труд, детский дизайн и другое)
Эстетическое	Культура и красота	Проявляющий эмоциональную отзывчивость на красоту в

		окружающем мире и искусстве. Способный к творческой деятельности (изобразительной, декоративно-оформительской, музыкальной, словесно- речевой, театрализованной и другой
--	--	--

1.3.2. Целевые ориентиры воспитания детей на этапе завершения освоения программы.

Таблица 12

Направление воспитания	Ценности	Целевые ориентиры
Патриотическое	Родина, природа	Любящий свою малую родину и имеющий представление о своей стране - России, испытывающий чувство привязанности к родному дому, семье, близким людям.
Духовно нравственное	Жизнь, милосердие, добро	Различающий основные проявления добра и зла, принимающий и уважающий традиционные ценности, ценности семьи и общества, правдивый, искренний, способный к сочувствию и заботе, к нравственному поступку. Способный не оставаться равнодушным к чужому горю, проявлять заботу; Самостоятельно различающий основные отрицательные и положительные человеческие качества, иногда прибегая к помощи взрослого в ситуациях морального выбора.
Социальное	Человек, семья, дружба, сотрудничество	Проявляющий ответственность за свои действия и поведение; принимающий и уважающий различия между людьми. Владеющий основами речевой культуры. Дружелюбный и доброжелательный, умеющий слушать и слышать собеседника, способный взаимодействовать со взрослыми и сверстниками на основе общих интересов и дел.
Познавательное	Познание	Любознательный, наблюдательный, испытывающий потребность в самовыражении, в том числе творческом. Проявляющий активность, самостоятельность, инициативу в познавательной, игровой, коммуникативной и продуктивных видах деятельности и в самообслуживании. Обладающий первичной картиной мира на основе традиционных ценностей.
Физическое и оздоровительное	Здоровье, жизнь	Понимающий ценность жизни, владеющий основными способами укрепления здоровья - занятия физической культурой, закаливание, утренняя гимнастика, соблюдение личной гигиены и безопасного поведения и другое; стремящийся к сбережению и укреплению собственного здоровья и

		здоровья окружающих. Проявляющий интерес к физическим упражнениям и подвижным играм, стремление к личной и командной победе, нравственные и волевые качества. Демонстрирующий потребность в двигательной деятельности. Имеющий представление о некоторых видах спорта и активного отдыха.
Трудовое	Труд	Понимающий ценность труда в семье и в обществе на основе уважения к людям труда, результатам их деятельности. Проявляющий трудолюбие при выполнении поручений и в самостоятельной деятельности.
Эстетическое	Культура и красота	Способный воспринимать и чувствовать прекрасное в быту, природе, поступках, искусстве. Стремящийся к отображению прекрасного в продуктивных видах деятельности.

Раздел II. Содержательный раздел Программы воспитания

2.1. Уклад образовательной организации

Уклад – общественный договор участников образовательных отношений, опирающийся на базовые национальные ценности, содержащий традиции Ставропольского края.

Уклад МБДОУ задает традиции, культуру поведения сообществ, описывает предметно-пространственную среду, виды и направления деятельности и социокультурный контекст.

Уклад учитывает специфику и конкретные формы организации распорядка дневного, недельного, месячного, годового циклов жизни МБДОУ.

Уклад способствует формированию ценностей воспитания, которые разделяются всеми участниками образовательных отношений (воспитанниками, родителями, педагогами и другими сотрудниками МБДОУ).

МБДОУ динамично развивается, внедряет инновационные идеи, сохраняя свои лучшие традиции. В детском саду есть группы общеразвивающей и коррекционной направленности.

Основой годового цикла воспитательной работы являются как общие для всего детского сада событийные мероприятия, в которых участвуют дети разных возрастных групп и направленностей, так и отдельные, в соответствии с возрастом, направленностью и интересами воспитанников.

Событийные мероприятия планируются на основе ООП, Указа Президента РФ о теме предстоящего календарного года и событий в РФ, Календаря образовательных событий Минпросвещения России, Календаря профессиональных праздников.

Основой недельного цикла воспитательной работы является календарно-тематическое планирование, которое разработано с учетом возрастных особенностей и интересов воспитанников на основе ООП.

Ежедневная воспитательная работа включает как индивидуальные, так и коллективные виды, формы и направления работы со всеми участниками образовательных отношений, направленные на формирование духовно-нравственных, гражданско-патриотических, социокультурных ценностей и традиций.

В ходе воспитательного процесса педагогами используются все возможности развивающей среды детского сада, включающей в себя оформление групп, создание тематических модулей рекреаций, лестниц и мини музеев МБДОУ д/с №5 «Тополек».

В ходе взаимодействия всех участников образовательного процесса сложились традиции в различных сообществах:

- профессиональных (наставничество, методические объединения педагогов по возрастам воспитанников, творческие группы);
- профессионально-родительских (проведение акций, мастер-классов, Дней открытых дверей);
- детско-взрослых (проектно-исследовательская деятельность, участие в конкурсах различной направленности и уровня);
- детских (ЮИД, театральные постановки детьми старшего дошкольного возраста для детей младшего возраста).

Программа воспитания руководствуется принципами ДО, определенными ФГОС ДО. Программа воспитания построена на основе духовно-нравственных и социокультурных ценностей и принятых в обществе правил и норм поведения в интересах человека, семьи, общества и опирается на следующие принципы:

- принцип гуманизма. Приоритет жизни и здоровья человека, прав и свобод личности, свободного развития личности; воспитание взаимоуважения, трудолюбия, гражданственности, патриотизма, ответственности, правовой культуры, бережного отношения к природе и окружающей среде, рационального природопользования;

- принцип ценностного единства и совместности. Единство ценностей и смыслов воспитания, разделяемых всеми участниками образовательных отношений, содействие, сотворчество и сопереживание, взаимопонимание и взаимное уважение;

- принцип общего культурного образования. Воспитание основывается на культуре и традициях России, включая культурные особенности региона;

- принцип следования нравственному примеру. Пример как метод воспитания позволяет расширить нравственный опыт ребенка, побудить его к открытому внутреннему диалогу, пробудить в нем нравственную рефлексию, обеспечить возможность выбора при построении собственной системы ценностных отношений, продемонстрировать ребенку реальную возможность следования идеалу в жизни;

- принципы безопасной жизнедеятельности. Защищенность важных интересов личности от внутренних и внешних угроз, воспитание через призму безопасности и безопасного поведения;

- принцип совместной деятельности ребенка и взрослого. Значимость совместной деятельности взрослого и ребенка на основе приобщения к культурным ценностям и их освоения;

- принцип инклюзивности. Организация образовательного процесса, при котором все дети, независимо от их физических, психических, интеллектуальных, культурно-этнических, языковых и иных особенностей, включены в общую систему образования. Таким образом, с учетом всех перечисленных выше принципов к формированию программы Программа МБДОУ направлена на создание пространства детской реализации

(ПДР) – поддержку детской инициативы, творчества, развитие личности ребенка, создание условий для самореализации. Данные принципы реализуются в укладе МБДОУ д/с №5 «Тополек», включающем воспитывающие среды, общности, культурные практики, совместную деятельность и события.

В Программе воспитания учитываются:

- индивидуальные потребности ребенка, связанные с его жизненной ситуацией и состоянием здоровья;
- возможности освоения ребенком Программы воспитания на разных этапах ее реализации.

2.2. Воспитывающая среда

Воспитывающая среда – это особая форма организации образовательного процесса, реализующего цель и задачи воспитания.

Воспитывающая среда раскрывает ценности и смыслы, заложенные в укладе. Воспитывающая среда включает совокупность различных условий, предполагающих возможность встречи и взаимодействия детей и взрослых в процессе приобщения к традиционным ценностям российского общества.

Воспитывающая среда определяется целью и задачами воспитания, духовно- нравственными и социокультурными ценностями, образцами и практиками. Основными характеристиками воспитывающей среды являются ее насыщенность и структурированность.

Воспитывающая среда строится по трем направлениям:

- «от взрослого», который создает предметно-пространственную среду, насыщая ее ценностями и смыслами;
- «от совместности ребенка и взрослого»: воспитывающая среда, направленная на взаимодействие ребенка и взрослого, раскрывающего смыслы и ценности воспитания;
- «от ребенка»: воспитывающая среда, в которой ребенок самостоятельно творит, живет и получает опыт позитивных достижений, осваивая ценности и смыслы, заложенные взрослым.

Воспитывающая среда МБДОУ образуется совокупностью природных, предметных, социальных условий и пространством собственного «Я» ребенка. Среда обогащается в соответствии с возрастными особенностями дошкольников, за счёт качественного улучшения: эстетичности, гигиеничности, комфортности, функциональной надежности и безопасности, открытости изменениям. Воспитатели заботятся о том, чтобы дети свободно ориентировались в созданной среде, имели свободный доступ ко всем её составляющим, могли самостоятельно действовать, придерживаясь норм и правил пребывания в различных помещениях и пользования материалами, оборудованием.

В МБДОУ активно внедряется музейная педагогика, которая является дополнительным потенциалом воспитательного воздействия на дошкольников во всех видах деятельности, представляет собой ресурс интеграции образовательных областей в воспитательный процесс дошкольного учреждения и является механизмом воспитательного воздействия.

Музейная педагогика является связующим звеном в воспитательной, познавательной и творческой деятельности взрослых и детей. Воспитанники знакомятся с окружающим миром, приобщаются к системе общечеловеческих ценностей, к истории, обогащают патриотические чувства, развивают художественный вкус и воплощают приобретенные знания в своей практической деятельности. В группах МБДОУ д/с №5 «Тополек» организованы мини-музеи: «Традиции народов мира», «Первый космический», «Эхо войны», виртуальный музей «Русская изба».

Одним из элементов воспитательной среды МБДОУ является организация фотовыставок. Сменяемость экспозиций способствует углублению представлений о значении базовых ценностей (семья, дружба, ЗОЖ и др.), является воспитывающим элементом предметно-пространственной среды.

В рекреациях и на лестницах МБДОУ оформлены тематические модули:

- Мир профессий «Профессионалы 5+»;
- Безопасность жизнедеятельности;
- Театральная студия;
- Центр двигательной активности;
- Лаборатория ;
- Лаборатория художников «Фантазеры».

Созданное в рекреациях тематическое зонирование, позволило создать дополнительное пространство для решения воспитательных задач.

2.3. Общности образовательных отношений

Общность характеризуется системой связей и отношений между людьми, основанной на разделяемых всеми ее участниками ценностных основаниях, определяющих цели совместной деятельности.

В МБДОУ выделяют следующие общности: педагог – дети, родители (законные представители) – ребенок (дети), педагог – родители (законные представители).

Профессиональная общность – это устойчивая система связей и отношений между людьми, единство целей и задач воспитания, реализуемое всеми сотрудниками МБДОУ. Все участники

педагогического коллектива разделяют те ценности, которые заложены в основу Программы воспитания МБДОУ. Основой эффективности такой общности является рефлексия собственной профессиональной деятельности. Рефлексия происходит в форме представления опыта воспитательной работы педагогами на различных уровнях:

- выступление педагогов на МО своего возраста, мастер – классы, презентации, как на учрежденческом уровне, так и на уровне района и города.

Воспитатель, а также иные сотрудники МБДОУ, участники воспитательного процесса:

- являются примером в формировании полноценных и сформированных ценностных ориентиров, норм общения и поведения;
- мотивируют детей к общению друг с другом, поощряют даже самые незначительные стремления к общению и взаимодействию;
- поощряют детскую дружбу, стараться, чтобы дружба между отдельными детьми внутри группы сверстников принимала общественную направленность;
- заботятся о том, чтобы дети непрерывно приобретали опыт общения на основе
- чувства доброжелательности;
- содействуют проявлению детьми заботы об окружающих, учат проявлять чуткость к сверстникам, побуждают детей к сопереживанию, беспокойству, проявлению внимания к заболевшему товарищу;
- воспитывают в детях такие качества личности, которые помогают влиться в общество сверстников (организованность, общительность, отзывчивость, щедрость, доброжелательность и пр.);
- учат детей совместной деятельности, насыщать их жизнь событиями, которые сплачивали бы и объединяли ребят;
- воспитывают в детях чувство ответственности перед группой за свое поведение.

Профессионально-родительская общность включает сотрудников МБДОУ и всех взрослых членов семей воспитанников, которых связывают не только общие ценности, цели развития и воспитания детей, но и уважение друг к другу. Основная задача – объединение усилий по воспитанию ребенка в семье и в детском саду. Зачастую поведение ребенка сильно различается дома и в детском саду. Без совместного обсуждения воспитывающими взрослыми особенностей ребенка невозможно выявление и в дальнейшем создание условий, которые необходимы для его оптимального и полноценного развития и воспитания.

Детско-взрослая общность. Для общности характерно содействие друг другу, сотворчество и сопереживание, взаимопонимание и взаимное уважение, отношение к ребенку как к полноправному человеку, наличие общих симпатий, ценностей и смыслов у всех участников общности.

Детско-взрослая общность является источником и механизмом воспитания ребенка. Находясь в общности, ребенок сначала приобщается к тем правилам и нормам, которые вносят взрослые в общность, а затем эти нормы усваиваются ребенком и становятся его собственными.

Общность строится и задается системой связей и отношений ее участников. В каждом возрасте и каждом случае она будет обладать своей спецификой в зависимости от решаемых воспитательных задач.

Детская общность. Общество сверстников – необходимое условие полноценного развития личности ребенка. Здесь он непрерывно приобретает способы общественного поведения, под руководством воспитателя учится умению дружно жить, сообща играть, трудиться, заниматься, достигать поставленной цели. Чувство приверженности к группе сверстников рождается тогда, когда ребенок впервые начинает понимать, что рядом с ним такие же, как он сам, что свои желания необходимо соотносить с желаниями других.

Педагог воспитывает у детей навыки и привычки поведения, качества, определяющие характер взаимоотношений ребенка с другими людьми и его успешность в том или ином сообществе. Поэтому так важно придать детским взаимоотношениям дух доброжелательности, развивать у детей

стремление и умение помогать как старшим, так и друг другу, оказывать сопротивление плохим поступкам, общими усилиями достигать поставленной цели.

Одним из видов детских общностей являются разновозрастные детские общности. Поэтому в МБДОУ обеспечена возможность взаимодействия ребенка, как со старшими, так и с младшими детьми. Это выражается в совместном посещении воспитанниками разных возрастных групп театральных представлений, подготовленных сотрудниками МБДОУ, показ старшими дошкольниками театральных постановок и выступление групп ЮИД перед малышами, проведение совместных мероприятий. Включенность ребенка в отношения со старшими, помимо подражания и приобретения нового, рождает опыт послушания, следования общим для всех правилам, нормам поведения и традициям. Отношения с младшими – это возможность для ребенка стать авторитетом и образцом для подражания, а также пространство для воспитания заботы и ответственности.

Культура поведения воспитателя в общностях как значимая составляющая уклада

Культура поведения взрослых в детском саду направлена на создание воспитывающей среды как условия решения возрастных задач воспитания. Общая психологическая атмосфера, эмоциональный настрой группы, спокойная обстановка, отсутствие спешки, разумная сбалансированность планов – это необходимые условия нормальной жизни и развития детей.

Воспитатель соблюдает кодекс нормы профессиональной этики и поведения:

- педагог всегда выходит навстречу родителям и приветствует родителей и детей первым;
- улыбка – всегда обязательная часть приветствия;
- педагог описывает события и ситуации, но не даёт им оценки;
- педагог не обвиняет родителей и не возлагает на них ответственность за поведение детей в детском саду;
- тон общения ровный и дружелюбный, исключается повышение голоса;
- уважительное отношение к личности воспитанника;
- педагог умеет заинтересованно слушать собеседника и сопереживать ему;
- педагог умеет видеть и слышать воспитанника, сопереживать ему;
- педагог уравновешен и имеет самообладание, выдержку в отношениях с детьми;
- педагог умеет быстро и правильно оценивать сложившуюся обстановку и в то же время не торопиться с выводами о поведении и способностях воспитанников;
- педагог умеет сочетать мягкий эмоциональный и деловой тон в отношениях с детьми;
- педагог умеет сочетать требовательность с чутким отношением к воспитанникам;
- педагог знает возрастные и индивидуальные особенности воспитанников;
- внешний вид педагога соответствует статусу воспитателя детского сада.

2.4. Задачи воспитания в образовательных областях.

Содержание Программы воспитания реализуется в ходе освоения детьми дошкольного возраста всех образовательных областей, обозначенных в ФГОС ДО:

Образовательная область «Социально-коммуникативное развитие» соотносится с патриотическим, духовно-нравственным, социальным и трудовым направлениями воспитания;

Образовательная область «Познавательное развитие» соотносится с познавательным и патриотическим направлениями воспитания;

Образовательная область «Речевое развитие» соотносится с социальным и эстетическим направлениями воспитания;

Образовательная область «Художественно-эстетическое развитие» соотносится с эстетическим направлением воспитания;

Образовательная область «Физическое развитие» соотносится с физическим и оздоровительным направлениями воспитания

В пояснительной записке Программы ценности воспитания соотнесены с направлениями воспитательной работы. Предложенные направления не заменяют и не дополняют собой деятельность по пяти образовательным областям, а фокусируют процесс усвоения ребенком базовых ценностей в целостном образовательном процессе. На их основе определяются региональный и муниципальный компоненты.

Воспитательная работа не имеет четких временных рамок – педагоги проводят ее в течение дня в разных формах организации образовательного процесса.

Формы и методы работы с детьми в рамках воспитательной работы соответствуют возрастным и индивидуальным особенностям дошкольников.

Решение воспитательных задач происходит в разных видах образовательной деятельности:

игровой, трудовой, поисково-исследовательской и познавательной;

в процессе наблюдения, создания моделей объектов, решения образовательных ситуаций. Также воспитательная работа включает экскурсии, беседы, ознакомление детей с праздниками, чтение познавательной и художественной литературы, рассматривание иллюстраций к детским художественным произведениям, обсуждение, инсценирование и драматизацию народных сказок, экспериментирование, конструирование, решение ситуативных задач, проектную деятельность и др.

Решение задач воспитания в рамках образовательной области «Социально - коммуникативное развитие» направлено на приобщение детей к ценностям «Родина», «Природа», «Семья», «Человек», «Жизнь», «Милосердие», «Добро», «Дружба», «Сотрудничество», «Труд». Это предполагает решение задач нескольких направлений воспитания:

воспитание любви к своей семье, своему населенному пункту, родному краю, своей стране;

воспитание уважительного отношения к ровесникам, родителям (законным представителям), соседям, другим людям вне зависимости от их этнической принадлежности;

воспитание ценностного отношения к культурному наследию своего народа, к нравственным и культурным традициям России;

содействие становлению целостной картины мира, основанной на представлениях о добре и зле, прекрасном и безобразном, правдивом и ложном;

воспитание социальных чувств и навыков: способности к сопереживанию, общительности, дружелюбия, сотрудничества, умения соблюдать правила, активной личностной позиции.

создание условий для возникновения у ребёнка нравственного, социально значимого поступка, приобретения ребёнком опыта милосердия и заботы;

поддержка трудового усилия, привычки к доступному дошкольнику напряжению физических, умственных и нравственных сил для решения трудовой задачи;

формирование способности бережно и уважительно относиться к результатам своего труда и труда других людей.

Решение задач воспитания в рамках образовательной области «Познавательное развитие» направлено на приобщение детей ценностям «Человек», «Семья», «Познание», «Родина» и «Природа», что предполагает:

воспитание отношения к знанию как ценности, понимание значения образования для человека, общества, страны; приобщение к отечественным традициям и праздникам, к истории и достижениям родной страны, к культурному наследию народов России;

воспитание уважения к людям - представителям разных народов России независимо от их этнической принадлежности;

воспитание уважительного отношения к государственным символам страны (флагу, гербу, гимну);

воспитание бережного и ответственного отношения к природе родного края, родной страны, приобретение первого опыта действий по сохранению природы.

Решение задач воспитания в рамках образовательной области «Речевое развитие» направлено на приобщение детей к ценностям «Культура», «Красота», что предполагает:

владение формами речевого этикета, отражающими принятые в обществе правила и нормы культурного поведения;

воспитание отношения к родному языку как ценности, умения чувствовать красоту языка, стремления говорить красиво (на правильном, богатом, образном языке).

Решение задач воспитания в рамках образовательной области «Художественно-эстетическое развитие» направлено на приобщение детей к ценностям «Красота», «Культура», «Человек», «Природа», что предполагает:

воспитание эстетических чувств (удивления, радости, восхищения, любви) к различным объектам и явлениям окружающего мира (природного, бытового, социокультурного), к произведениям разных видов, жанров и стилей искусства (в соответствии с возрастными особенностями);

приобщение к традициям и великому культурному наследию российского народа, шедеврам мировой художественной культуры с целью раскрытия ценностей «Красота», «Природа», «Культура»;

становление эстетического, эмоционально-ценностного отношения к окружающему миру для гармонизации внешнего мира и внутреннего мира ребёнка;

формирование целостной картины мира на основе интеграции интеллектуального и эмоционально-образного способов его освоения детьми;

создание условий для выявления, развития и реализации творческого потенциала каждого ребёнка с учётом его индивидуальности, поддержка его готовности к творческой самореализации и сотворчеству с другими людьми (детьми и взрослыми).

Решение задач воспитания в рамках образовательной области «Физическое развитие» направлено на приобщение детей к ценностям «Жизнь», «Здоровье», что предполагает:

формирование у ребёнка возрастосообразных представлений о жизни, здоровье и физической культуре;

становление эмоционально-ценностного отношения к здоровому образу жизни, интереса к физическим упражнениям, подвижным играм, закаливанию организма, к овладению гигиеническим нормам и правилами;

воспитание активности, самостоятельности, уверенности, нравственных и волевых качеств.

2.5. Содержание воспитательной работы по направлениям воспитания

2.5.1. Патриотическое воспитание

Ценности: Родина, природа.

Цель патриотического воспитания: воспитание в ребёнке нравственных качеств, чувства любви, интереса к России, своему краю, малой родине, своему народу и народу России в целом (гражданский патриотизм), ответственности, трудолюбия; ощущения принадлежности к своему народу.

Задачи:

- формирование любви к родному краю, родной природе, родному языку, культурному наследию своего народа;

- воспитание любви, уважения к своим национальным особенностям и чувства собственного достоинства как представителя своего народа;

- воспитание уважительного отношения к гражданам России в целом, своим соотечественникам и согражданам, представителям всех народов России, к ровесникам, родителям, соседям, старшим, другим людям вне зависимости от их этнической принадлежности;

- воспитание любви к родной природе, природе своего края, России, понимания единства природы и людей и бережного ответственного отношения к природе.

Содержание деятельности

Воспитательная работа по патриотическому воспитанию связана со структурой самого понятия «патриотизм».

Ее содержание определяется через следующие взаимосвязанные компоненты:

- когнитивно-смысловой, связанный со знаниями об истории России, своего края, духовных и культурных традиций и достижений многонационального народа России;

- эмоционально-ценностный, характеризующийся любовью к Родине – России, уважением к своему народу, народу России в целом;
- регуляторно-волевой, обеспечивающий укоренение знаний в духовных и культурных традициях своего народа, деятельность на основе понимания ответственности за настоящее и будущее своего народа, России.

Виды и формы деятельности:

- ознакомление детей с историей, героями, культурой, традициями России и своего народа;
- организация коллективных творческих проектов, направленных на приобщение детей к российским общенациональным традициям;
- организация экскурсий, походов, смотров, соревнований, праздников, викторин, выставок и пр.;
- формировании правильного и безопасного поведения в природе, осознанного отношения к растениям, животным, к последствиям хозяйственной деятельности человека;

2.5.2. Духовно-нравственное воспитание

Цель духовно-нравственного воспитания - формирование способности к духовному развитию, нравственному самосовершенствованию, индивидуально-ответственному поведению.

Ценности - жизнь, милосердие, добро лежат в основе духовно-нравственного направления воспитания.

Содержание деятельности

Духовно-нравственное воспитание направлено на развитие ценностно-смысловой сферы дошкольников на основе творческого взаимодействия в детско-взрослой общности, содержанием которого является освоение социокультурного опыта в его культурно-историческом и личностном аспектах.

В процессе духовно-нравственного воспитания осуществляется формирование традиционных российских семейных ценностей; воспитание честности, доброты, милосердия, справедливости, дружелюбия и взаимопомощи, уважения к старшим, к памяти предков.

Виды и формы деятельности:

- ознакомление детей с историей, героями, культурой, традициями России и своего народа;
- организация коллективных творческих проектов, направленных на приобщение детей к российским общенациональным традициям;
- организация экскурсий, походов, смотров, соревнований, праздников, викторин, выставок и пр.;
- формировании правильного и безопасного поведения в природе, осознанного отношения к растениям, животным, к последствиям хозяйственной деятельности человека;

2.5.3. Социальное воспитание

Ценности: семья, дружба, человек и сотрудничество.

Цель социального воспитания дошкольника: формирование его ценностного отношения к семье, другому человеку, развитию дружелюбия, создания условий для реализации в обществе.

Задачи:

- формирование у ребенка представлений о добре и зле, позитивного образа семьи с детьми, ознакомление с распределением ролей в семье, образами дружбы в фольклоре и детской литературе, примерами сотрудничества и взаимопомощи людей в различных видах деятельности (на материале истории России, ее героев), милосердия и заботы;
- анализ поступков самих детей в группе в различных ситуациях;
- формирование навыков, необходимых для полноценного существования в обществе: эмпатии (сопереживания), коммуникабельности, заботы, ответственности, сотрудничества, умения договариваться, умения соблюдать правила;
- развитие способности поставить себя на место другого как проявление личностной зрелости и преодоление детского эгоизма.

Содержание деятельности

В дошкольном детстве ребенок открывает Личность другого человека и его значение в собственной жизни и жизни людей. Он начинает осваивать все многообразие социальных отношений

и социальных ролей. Он учится действовать сообща, подчиняться правилам, нести ответственность за свои поступки, действовать в интересах семьи, группы.

Формирование правильного ценностно-смыслового отношения ребенка к социальному окружению невозможно без грамотно выстроенного воспитательного процесса, в котором обязательно должна быть личная социальная инициатива ребенка в детско-взрослых и детских общностях.

Важным аспектом является формирование у дошкольника представления о мире профессий взрослых, появление к моменту подготовки к школе положительной установки к обучению в школе как важному шагу взросления.

Формы и виды деятельности:

- организация сюжетно-ролевых игр (в семью, в команду и т.п.), игр с правилами, традиционных народных игр и пр.;
- проведение праздников, конкурсов, выставок и пр.;
- разработка и реализация проектов;
- воспитание у детей навыков поведения в обществе;
- обучение детей сотрудничеству, использование групповых форм в продуктивных видах деятельности;
- обучение детей анализу поступков и чувств – своих и других людей;
- организация коллективных проектов заботы и помощи;
- создание доброжелательного психологического климата в детском коллективе;
- использование возможностей социокультурной среды для достижения целей воспитания;

2.5.4. Познавательное воспитание

Ценность: знания.

Цель познавательного направления воспитания: формирование ценности познания.

Задачи:

- развитие любознательности, формирование опыта познавательной инициативы;
- формирование ценностного отношения к взрослому как источнику знаний;
- приобщение ребенка к культурным способам познания (книги, интернет-источники, дискуссии и др.).

Содержание деятельности

Содержание познавательного направления воспитания направлено на формирование целостной картины мира, в которой интегрировано ценностное, эмоционально окрашенное отношение к миру, людям, природе, деятельности человека.

Виды и формы деятельности:

- совместная деятельность воспитателя с детьми на основе наблюдения, сравнения, проведения опытов (экспериментирования), организации походов и экскурсий, просмотра доступных для восприятия ребенка познавательных фильмов, чтения и просмотра книг;
- организация конструкторской и продуктивной творческой деятельности, проектной и исследовательской деятельности детей совместно со взрослыми;
- организация насыщенной и структурированной образовательной среды, включающей иллюстрации, видеоматериалы, ориентированные на детскую аудиторию; различного типа конструкторы и наборы для экспериментирования;

2.5.5. Физическое и оздоровительное воспитание

Ценность: здоровье.

Цель физического и оздоровительного воспитания: сформировать навыки здорового образа жизни, где безопасность жизнедеятельности лежит в основе всего.

Задачи по формированию здорового образа жизни:

- обеспечение построения образовательного процесса физического воспитания обучающихся с ОВЗ (совместной и самостоятельной деятельности) на основе здоровьесформирующих и здоровьесберегающих

сберегающих технологий, и обеспечение условий для гармоничного физического и эстетического развития ребенка;

- закаливание, повышение сопротивляемости к воздействию условий внешней среды;
- укрепление опорно-двигательного аппарата; развитие двигательных способностей, обучение двигательным навыкам и умениям;
- формирование элементарных представлений в области физической культуры, здоровья и безопасного образа жизни;
- организация сна, здорового питания, выстраивание правильного режима дня;
- воспитание экологической культуры, обучение безопасности жизнедеятельности.

Направления деятельности воспитателя:

- организация подвижных, спортивных игр, в т.ч. традиционных народных игр, дворовых игр на территории детского сада;
- создание детско-педагогических работников проектов по здоровому образу жизни;
- введение оздоровительных традиций в ДОО.

Задачи формирования у культурно-гигиенических навыков:

- формирование у ребенка навыков поведения во время приема пищи;
- формирование у ребенка представлений о ценности здоровья, красоте и чистоте тела;
- формирование у ребенка привычки следить за своим внешним видом;
- включение информации о гигиене в повседневную жизнь ребенка, в игру.

Направления деятельности воспитателя

Воспитатель должен формировать у дошкольников с пониманием того, что чистота лица и тела, опрятность одежды отвечают не только гигиене и здоровью человека, но и социальным ожиданиям окружающих людей.

Особенность культурно-гигиенических навыков заключается в том, что они должны формироваться на протяжении всего пребывания ребенка в ДОО.

В формировании культурно-гигиенических навыков *режим дня* играет одну из ключевых ролей. Привыкая выполнять серию гигиенических процедур с определенной периодичностью, ребенок вводит их в свое бытовое пространство, и постепенно они становятся для него привычкой.

Работа по формированию у ребенка культурно-гигиенических навыков должна вестись в тесном контакте с семьей.

2.5.6. Трудовое воспитание

Ценность: труд.

Цель трудового воспитания: формирование ценностного отношения детей к труду, трудолюбия, а также их приобщение к труду.

Задачи:

- ознакомление с доступными детям видами труда взрослых и воспитание положительного отношения к их труду;
- познание явлений и свойств, связанных с преобразованием материалов и природной среды, которое является следствием трудовой деятельности взрослых и труда самих детей;
- формирование навыков, необходимых для трудовой деятельности детей, воспитание у них навыков организации своей работы, формирование элементарных навыков планирования;
- формирование у детей привычки трудового усилия (привычки к доступному дошкольнику напряжению физических, умственных и нравственных сил для решения трудовой задачи).

Содержание деятельности

С дошкольного возраста каждый ребенок обязательно должен принимать участие в труде, и те несложные обязанности, которые он выполняет в детском саду и в семье, должны стать повседневными. Только при этом условии труд оказывает на детей определенное воспитательное воздействие и подготавливает их к осознанию его нравственной стороны.

Формы и виды деятельности:

- демонстрация и объяснение детям необходимости постоянного труда в повседневной жизни;

- воспитание у детей бережливости (беречь игрушки, одежду, труд и старания родителей, педагогов, сверстников);
- предоставление детям самостоятельности в выполнении работы, воспитание ответственности за собственные действия;
- воспитание у детей стремления к полезной деятельности, демонстрация собственного трудолюбия и занятости;
- формирование общественных мотивов труда, желанием приносить пользу людям;
- приобретение материалов, оборудования, электронных образовательных ресурсов (в т.ч. развивающих компьютерных игр) и средств воспитания детей дошкольного возраста;
- организация экскурсий для знакомства с различными профессиями;
- проведение конкурсов, выставок на тему труда;
- подготовка и реализации проектов;
- задействование потенциала режимных моментов в трудовом воспитании детей;

2.5.7. Эстетическое воспитание

Ценности: культура и красота.

Цель этико-эстетического направления воспитания: формирование ценностного отношения детей к культуре и красоте, формирование у них эстетического вкуса, развитие стремления создавать прекрасное.

Задачи:

- формирование культуры общения, поведения, этических представлений;
- воспитание представлений о значении опрятности и внешней красоты, ее влиянии на внутренний мир человека;
- развитие предпосылок ценностно-смыслового восприятия и понимания произведений искусства, явлений жизни, отношений между людьми;
- воспитание любви к прекрасному, уважения к традициям и культуре родной страны и других народов;
- развитие творческого отношения к миру, природе, быту и к окружающей ребенка действительности;
- формирование у детей эстетического вкуса, стремления окружать себя прекрасным, создавать его.

Содержание деятельности

Эстетическое воспитание через обогащение чувственного опыта и развитие эмоциональной сферы личности влияет на становление нравственной и духовной составляющей внутреннего мира ребенка.

Культура поведения в своей основе имеет глубоко социальное нравственное чувство – уважение к человеку, к законам человеческого общества. Культура отношений является делом не столько личным, сколько общественным. Конкретные представления о культуре поведения усваиваются ребенком вместе с опытом поведения, с накоплением нравственных представлений.

Для того чтобы формировать у детей культуру поведения, воспитатель должен сосредоточить свое внимание на нескольких основных направлениях воспитательной работы:

- учить детей уважительно относиться к окружающим людям, считаться с их делами, интересами, удобствами;
- воспитывать культуру общения ребенка, выражающуюся в общительности, этикет вежливости, предупредительности, сдержанности, умении вести себя в общественных местах;
- воспитывать культуру речи: называть взрослых на «вы» и по имени и отчеству; не перебивать говорящих и выслушивать других; говорить четко, разборчиво, владеть голосом;
- воспитывать культуру деятельности, что подразумевает умение обращаться с игрушками, книгами, личными вещами, имуществом ДОО;

умение подготовиться к предстоящей деятельности, четко и последовательно выполнять и заканчивать ее, после завершения привести в порядок рабочее место, аккуратно убрать все за собой; привести в порядок свою одежду.

Виды и формы деятельности:

- выстраивание взаимосвязи художественно-творческой деятельности самих детей с воспитательной работой через развитие восприятия, образных представлений, воображения и творчества;

- уважительное отношение к результатам творчества детей, широкое включение их произведений в жизнь организации;

- организация выставок, концертов, создание эстетической развивающей среды и др.;

- формирование чувства прекрасного на основе восприятия художественного слова на русском и родном языке;

- реализация вариативности содержания, форм и методов работы с детьми по разным направлениям эстетического воспитания;

- воспитание культуры поведения.

2.6. Формы совместной деятельности в образовательной организации.

При подборе форм, методов, способов реализации Программы воспитания и для достижения планируемых результатов учитываются общие характеристики возрастного развития детей и задачи развития для каждого возрастного периода. Для детей дошкольного возраста (2 - 3 года, 3 - 7 лет) — это ряд видов деятельности:

1) Игровая деятельность. Данный вид деятельности является ведущим у ребенка дошкольного возраста. В организованной образовательной деятельности она выступает в качестве основы для интеграции всех других видов деятельности ребенка дошкольного возраста. В младшем и среднем дошкольном возрасте игровая деятельность является основой решения всех образовательных задач. Игровая деятельность представлена в образовательном процессе в разнообразных формах — это дидактические и сюжетно-дидактические, развивающие, подвижные игры, игры-путешествия, игровые проблемные ситуации, игры-инсценировки, игры-этюды, сюжетно-ролевые игры, игры с правилами и другие виды игры.

2) Коммуникативная деятельность. Данный вид деятельности направлен на решение задач, связанных с развитием свободного общения детей и освоением всех компонентов устной речи, освоение культуры общения и этикета, воспитание толерантности, подготовки к обучению грамоте (в старшем дошкольном возрасте). Коммуникативная деятельность включает во все виды детской деятельности, в ней находит отражение опыт, приобретаемый детьми в других видах деятельности, а также общение и взаимодействие со взрослыми и сверстниками.

3) Познавательная-исследовательская деятельность. Данный вид детской деятельности включает в себя широкое познание детьми объектов живой и неживой природы, предметного и социального мира (мира взрослых и детей, деятельности людей, знакомство с семьей и взаимоотношениями людей, городом, страной и другими странами), безопасного поведения, освоение средств и способов познания (моделирования, экспериментирования, исследования объектов окружающего мира и экспериментирования с ними), сенсорное и тематическое развитие детей. Восприятие художественной литературы и фольклора организуется как процесс слушания детьми произведений художественной и познавательной литературы, направленный на развитие читательских интересов детей, способности восприятия литературного текста и общения по поводу прочитанного. Чтение может быть организовано как непосредственно чтение (или рассказывание сказки) воспитателем вслух и как прослушивание аудиозаписи.

4) Конструирование и изобразительная деятельность. Данный вид деятельности детей представлен разными видами художественно-творческой (рисование, лепка, аппликация) деятельности. Художественно-творческая деятельность неразрывно связана со знакомством детей с изобразительным искусством, развитием способности художественного восприятия.

Художественное восприятие произведений искусства существенно обогащает личный опыт дошкольников, обеспечивает интеграцию между познавательно-исследовательской, коммуникативной и продуктивной видами деятельности. Данный вид деятельности также включает в себя конструирование из разного материала, конструкторов, модули, бумагу, природный и иной материал.

5) Музыкальная деятельность. Данный вид деятельности организуется в процессе музыкальных занятий, которые проводятся музыкальным руководителем в специально оборудованном помещении. Включает в себя восприятие и понимание смысла музыкальных произведений, пение, музыкально-ритмические движения, игры на детских музыкальных инструментах.

б) Двигательная деятельность. Данный вид деятельности организуется в процессе занятий физической культурой, требования, к проведению которых согласуются дошкольной организацией с положениями действующего СанПиН. Включает в себя овладение основными движениями.

Приоритетным в воспитательном процессе МБДОУ д/с №7 «Белочка» является физическое воспитание воспитанников. Успех этого направления зависит от правильной организации режима дня, двигательного, санитарно – гигиенического режимов, всех форм работы с детьми и других факторов.

Двигательный режим в течение дня, недели определяется комплексно, в соответствии с возрастом детей. Ориентировочная продолжительность ежедневной двигательной активности воспитанников устанавливается в следующих пределах: младший дошкольный возраст - до 3 - 4 часов, старший дошкольный возраст - до 4 - 5 часов. Оптимизация двигательного режима обеспечивается путем проведения различных подвижных, спортивных игр, упражнений, занятий физкультурой, организации самостоятельной двигательной деятельности и т.п.

Значительное внимание в воспитании детей уделяется труду, как части нравственного становления. Воспитательная деятельность направлена на формирование эмоциональной готовности к труду, элементарных умений и навыков в различных видах труда, интереса к миру труда взрослых людей. Важным аспектом является индивидуальный и дифференцированный подходы к детской личности (учет интересов, предпочтений, способностей, усвоенных умений, личностных симпатий при постановке трудовых заданий, объединении детей в рабочие подгруппы и т. д.) и моральная мотивация детского труда.

Воспитательный процесс, непосредственно осуществляемый с детьми дошкольного возраста, охватывает весь период пребывания воспитанников в ДОО и условно делится на три основополагающих аспекта:

1. непрерывная образовательная деятельность;
2. воспитательная деятельность, осуществляемая в ходе режимных моментов и специально организованных мероприятий.
3. свободная (нерегламентированная) деятельность воспитанников

Воспитательный процесс в различных формах непрерывной образовательной деятельности

Таблица 12

Фантазийное путешествие или воображаемая ситуация	Основу составляет заранее запланированная композиция сюжета, но с возможностью импровизации детей и педагога, самовыражения воспитанников
Экскурсии (реальная, воображаемая)	Наглядно-познавательный компонент. Способствует накоплению представлений и жизненных фактов, обогащению чувственного опыта; помогает установлению связи абстрактных представлений с реальностью
Игровая экспедиция, занятие - детектив	Ярко выраженная приключенческая остросюжетная и/или детективная линия, имеющая определённую конечную цель. Требуется проявить смекалку, логику, умение работать в

	команде
Спортивные соревнования, эстафеты	Соревновательный компонент, побуждающий проявить физические умения, смелость, ловкость, стойкость, выдержку, умение работать в команде
Интеллектуальный марафон, викторина, КВН	Соревновательный компонент, побуждающий проявить интеллектуальные способности, умения, смелость, стойкость, выдержку, смекалку, знания, представления, умение работать в команде
Капустник, театральная викторина	Импровизационный компонент. Побуждать к творческой импровизации. Не предполагает специальных репетиций
Презентация (специально организованная, импровизированная)	Познавательный-речевой компонент. Побуждать детей самостоятельно применять различные методы передачи информации, сведений, знаний, представлений
Тематический досуг	Развлекательно-познавательный и импровизационный компонент, направленный на обобщение представлений в рамках какой-либо темы
Праздник	Развлекательно-показательный компонент, основанный на торжестве, проводимом в честь или в память кого-нибудь, чего-нибудь. Предполагаются репетиции и специальная подготовка
Театрализованное представление, спектакль	Развлекательно-драматический компонент, побуждающий к сопереживанию, восприятию художественных образов, эмоциональной выразительности
Фестиваль, концерт	Развлекательно-показательный компонент. Публичное исполнение музыкальных произведений, балетных, эстрадных номеров по определённой, заранее составленной, программе. Предполагается подготовка

Формы воспитательной деятельности в ходе режимных моментов

Совместные с педагогом коллективные игры	Педагог выступает в качестве носителя игрового опыта, предлагает детям образцы исполнения различных ролей, обучает режиссёрской игре, позволяющей проживать любую воображаемую ситуацию
Дежурство, хозяйственно-бытовой труд	Самостоятельная деятельность в рамках выполнения поручений, соблюдение принятых в коллективе правил и обязанностей, формирование полезных навыков и привычек
Мероприятия, связанные с организованной двигательной деятельностью, и закаливающие мероприятия	Оптимизация двигательной деятельности, формирование привычки к здоровому образу жизни
Самообслуживание	Формирование навыков самообслуживания, самоконтроль, труд ребёнка, направленный на уход за самим собой, включающий комплекс культурно-гигиенических навыков
Природоохранный труд	Развивает наблюдательность, бережное и ответственное отношение к природе и всему живому (садоводство, уход за растениями в уголке живой природы и др.)

Чтение художественной литературы	Способность к сопереживанию, восприятию произведения, постижение его идейно-духовной сущности, видение его как произведение искусства, отображающего действительность
Слушание музыки	Развитие слухового восприятия, воспитание эмоциональной отзывчивости, способности к сопереживанию, выразительности
Заучивание наизусть стихотворений, загадок, пословиц	Формирование способности использовать выразительные средства речи, обогащение словарного запаса, представлений, абстрактного мышления, памяти
Коллекционирование	Позволяет выявить и реализовать увлечения, интересы воспитанников, может стать частью проектной деятельности
Мастерские (как вариация художественно-трудовой деятельности, проектной деятельности)	Формирование ручных умений и навыков работы с разнообразным материалом, художественных способностей, эстетических чувств и нравственно-волевых качеств
Оформление выставок, экспозиций, инсталляций, музеев	Часть проектной деятельности, направленная на реализацию интересов воспитанников, позволяющая проявить индивидуальность; благодатный способ детско-взрослой совместной деятельности
Совместные систематические наблюдения (мониторинги)	Побуждение к целенаправленному, более или менее длительному и планомерному, активному восприятию детьми объектов и явлений, позволяющему усваивать алгоритмы систематического анализа, сравнения, обобщения

Свободная (нерегламентированная) деятельность воспитанников.

Что касается свободной деятельности воспитанников, то, в первую очередь, её следует отличать от самостоятельной деятельности воспитанников.

Второй основополагающий момент, заключается в том, что педагог не организует свободную деятельность детей, а только создаёт широкий спектр условий для её реализации, где ведущим условием является наличие соответствующего временного промежутка в течение дня, а также правильная позиция педагога. Важно понимать, что педагог не абстрагируется полностью от взаимодействия с детьми, он минимизирует организацию его деятельности, то есть даёт возможность воспитанникам быть зачинщиком и реализатором деятельности.

Методы и средства взаимодействия с воспитанниками

Таблица 13

Методы	Средства
методы передачи сведений и информации, знаний и умений	
Словесные методы: рассказ, объяснение, беседа, разъяснение, поручение, анализ ситуаций, обсуждение, увещание, работа с книгой	устное или печатное слово: фольклор: песни, потешки, заклички, сказки, пословицы, былины; поэтические и прозаические произведения (стихотворения, литературные сказки, рассказы, повести и др.); скороговорки, загадки и др.
Наглядные методы: Метод иллюстрирования	наблюдаемые объекты, предметы, явления; наглядные пособия - предполагает применение картинок, рисунков, изображений, символов,

Метод демонстрации	иллюстрированных пособий: плакатов, картин, карт, репродукций, зарисовок и др.
Метод показа	- связан с демонстрацией объектов, опытов, мультфильмов, кинофильмов, диафильмов и др. - различные действия и движения, манипуляции с предметами, имитирующие движения и др.
Методы практического воспитания Упражнения (устные, графические, двигательные (для развития общей и мелкой моторики) и трудовые) Приучение Технические и творческие действия	- скороговорки, стихотворения; музыкально-ритмические движения, этюды-драматизации. - дидактические, музыкально-дидактические игры. - различный материал для продуктивной и творческой деятельности.
Методы эстетического восприятия	
Драматизация Культурный пример Побуждение к соперничеству Побуждение к самостоятельному творчеству (описанию, словотворчеству, продуктивной художественной деятельности и художественному моделированию, пению, музицированию и др.).	- разнообразные продукты и атрибуты различных видов искусства (в том числе и этнического) - сказки, рассказы, загадки, песни, танцы, картины, музыкальные произведения и другие; - личный пример взрослых, единство их внешней и внутренней культуры поведения; - эстетика окружающей обстановки (целесообразность, её практическая оправданность, чистота, простота, красота, правильное сочетание цвета и света, наличие единой композиции, уместных аксессуаров)
Методы поддержки эмоциональной активности	
Игровые и воображаемые ситуации Похвала (в качестве аванса, подбадривания, как положительный итог, как утешение) Придумывание сказок, рассказов, стихотворений, загадок и т. д. Игры-драматизации Сюрпризные моменты, забавы, фокусы. Элементы творчества и новизны. Юмор и шутка.	- картотека возможных игровых и проблемных ситуаций; - картотека стихотворений, загадок, зачинок, в том числе предполагающих додумывание концовки воспитанников; - шаблоны, полуготовые и промежуточные варианты раздаточного материала, разрезные картинки, пазлы, нелепицы, шутейные изображения и др., - инвентарь для элементарных фокусов, игрушки - персонажи, ростовые куклы, костюмы для ряженья; - юморески, комиксы и др.
Коммуникативные методы	
Имитационный метод (метод подражания); Беседа; Соревновательный метод; Командно-соревновательный (бригадный) метод; Совместные или коллективные поручения; Метод интервьюирования; Метод коллективного творчества; Проектный метод; «Конвейерный» метод продуктивной	- игры-эстафеты; - подвижные игры; - картотека подвижных игр; - спортивный инвентарь; - мультимедийное оборудование, микрофон, музыкальный центр; - квест-маршруты, таблички пунктов маршрута; - материалы для продуктивной деятельности

деятельности (может выступать в качестве гендерного метода, при распределении частей, выполняемых только мальчиками или только девочками).	
Методы психосенсорного развития	
<p>Методы развития психических процессов (память, внимание, мышление, речь)</p> <p>Методы усвоения сенсорных эталонов (цвет, форма, величина) с опорой на максимальное включение органов чувств.</p>	<p>- раздаточный материал (шаблоны для работы с контуром (для раскрашивания, обводки, заполнения, вырезания, сгибания, обрывания и др.)</p> <p>- электронные образовательные ресурсы: мультимедийная техника, электронный демонстрационный материал и т.п.);</p> <p>- оборудования для сенсорных комнат (зеркала, светодиодное оборудование, звуковоспроизводящее оборудование, оборудование для различных тактильных восприятий и ощущений и др.)</p> <p>- аудиовизуальные (слайды, слайд-фильмы, видеоролики, презентации, познавательные фильмы на цифровых носителях (Video-CD, DVD, BluRay, HDDVD и т.п.).</p> <p>- наглядные плоскостные (плакаты, карты настенные, иллюстрации настенные, магнитные доски)</p> <p>- демонстрационные (гербарии, муляжи, макеты, стенды, модели в разрезе, модели демонстрационные)</p> <p>- спортивное оборудование</p>

2.6.1. Работа с родителями (законными представителями)

В целях реализации социокультурного потенциала региона для построения социальной ситуации развития ребенка работа с родителями (законными представителями) детей дошкольного возраста должна строиться на принципах ценностного единства и сотрудничества всех субъектов социокультурного окружения МБДОУ.

Семья является важнейшим общественным институтом, имеющим решающее значение, как для индивидуальной жизни человека, так и для социального, экономического культурологического развития общества.

Общими требованиями к подготовке родителей к сопровождению ребёнка- дошкольника в рамках его траектории развития при реализации Программы воспитания МБДОУ являются:

- наличие у родителей Программы воспитания;
- информирование родителей о соответствии развития ребенка задачам, поставленным в Программе;
- проведение коллективом ДО систематической работы, направленной на информирование родителей о результатах освоения детьми Программы воспитания.

Передача информации реализуется при непосредственном контакте педагога с родителем или использовании дополнительных средств коммуникации (телефон, Интернет и др.).

Перспективным направлением в области расширения коммуникативных возможностей является Интернет, индивидуальное консультирование родителей по телефону или электронной почте.

Задачи, решаемые в процессе организации взаимодействия педагогического коллектива МБДОУ с родителями воспитанников:

1. Приобщение родителей к участию в жизни детского сада;

2. Изучение и обобщение лучшего опыта семейного воспитания;
3. Возрождение традиций семейного воспитания;
4. Повышение педагогической культуры родителей.

Взаимоотношения с родителями строятся на основе добровольности, демократичности, личной заинтересованности. Педагогический коллектив создает условия для участия родителей в государственно-общественном управлении ДО, заботится об открытости информационного пространства в интересах детей и родителей, согласовывает с родителями возможность участия детей в мониторинге.

Виды и формы построения сотрудничества педагогов и родителей (законных представителей) в процессе воспитательной работы.

Групповые формы взаимодействия:

- Родительский комитет МБДОУ, участвующие в решении вопросов воспитания и социализации детей;

- Семейные клубы, участвуя в которых родители могут получать рекомендации от профессиональных психологов, педагогов, ученых, общественных деятелей, социальных работников и обмениваться собственным опытом в пространстве воспитания детей дошкольного возраста;

- Педагогические гостиные, посвященные вопросам воспитания мастер-классы, семинары, круглые столы с приглашением специалистов;

- Родительские собрания, посвященные обсуждению актуальных и острых проблем воспитания детей дошкольного возраста;

- Взаимодействие в социальных сетях: родительские форумы на интернет – площадках МБДОУ д/с №4 «Радуга», посвященные обсуждению интересующих родителей вопросов воспитания; виртуальные консультации психологов и педагогов;

- Консультативный центр, организованный с целью консультирования родителей детей, не посещающих детский сад в вопросах воспитания и психолого-педагогической поддержки.

Индивидуальные формы работы взаимодействия:

- работа специалистов по запросу родителей для решения проблемных ситуаций, связанных с воспитанием ребенка дошкольного возраста;

- участие родителей в педагогических консилиумах, собираемых в случае возникновения острых проблем, связанных с воспитанием ребенка;

- участие родителей (законных представителей) и других членов семьи дошкольника в реализации проектов и мероприятий воспитательной направленности;

- индивидуальное консультирование родителей (законных представителей) с целью координации воспитательных усилий педагогического коллектива и семьи.

Для педагогического коллектива МБДОУ важно интегрировать семейное и общественное дошкольное воспитание, сохранить приоритет семенного воспитания, активнее привлекать семьи к участию в учебно-воспитательном процессе. С этой целью проводятся родительские собрания, консультации, беседы и дискуссии, круглые столы, тренинги, викторины, дни открытых дверей, просмотры родителями отдельных форм работы с детьми, кружки, применяются средства наглядной пропаганды (информационные бюллетени, родительские уголки, тематические стенды, фотовыставки и др.), привлекаются родители к проведению праздников, развлечений, походов, экскурсий и других мероприятий.

2.6.2. События образовательной организации.

Событие предполагает взаимодействие ребенка и взрослого, в котором активность взрослого приводит к приобретению ребенком собственного опыта переживания той или иной ценности. Событийным может быть не только организованное мероприятие, но и спонтанно возникшая ситуация, и любой режимный момент, традиции утренней встречи детей, индивидуальная беседа, общие дела, совместно реализуемые проекты и прочее.

Событие – это форма совместной деятельности ребенка и взрослого, в которой активность взрослого приводит к приобретению ребенком собственного опыта переживания той или иной ценности. Для того чтобы стать значимой, каждая ценность воспитания должна быть понята, раскрыта и принята ребенком совместно с другими людьми в значимой для него общности. Этот процесс происходит стихийно, но для того, чтобы вести воспитательную работу, он должен быть направлен взрослым.

Воспитательное событие – это спроектированная взрослым образовательная ситуация. В каждом воспитательном событии педагог продумывает смысл реальных и возможных действий детей и смысл своих действий в контексте задач воспитания. Событием может быть не только организованное мероприятие, но и спонтанно возникшая ситуация, и любой режимный момент, традиции утренней встречи детей, индивидуальная беседа, общие дела, совместно реализуемые проекты и пр.

Событийные мероприятия планируются на основе традиционных ценностей российского общества, Указа Президента РФ о теме предстоящего календарного года и событий в РФ, Календаря образовательных событий Минпросвещения России, Календаря профессиональных праздников. В соответствии с возрастными особенностями воспитанников, каждый педагог создает тематический творческий проект в своей группе и проектирует работу с группой в целом, с подгруппами детей, с каждым ребенком. Традиционные события, праздники, мероприятия МБДОУ представляют собой годовой план мероприятий, проводимых в различных формах, направленных на реализацию Программы в основной период (с 1 сентября по 31 мая), а также в период летней оздоровительной кампании.

Воспитывая детей на событиях, тесно связанных с природой, культурой, историей родного края и страны, мы тем самым формируем глубокую привязанность к ним, чувство гордости и уважения.

Направленность и тематика мероприятий формируется на основе следующих областей:

- исторические и общественно значимые события (День Победы, День космонавтики, День народного единства, День Государственного флага РФ и др.);
- сезонные явления в природе, животный и растительный мир, мир неживой природы (Осенние посиделки, мюзиклы, День русской березки и др.);
- национальные праздники, традиции, обрядовые праздники (Рождество, Колядки, Масленица и т.д.)
- тематические недели (Неделя Здоровья, музыкально – логопедические посиделки «Речевой калейдоскоп» и др.);
- иные темы, связанные с миром человека (День знаний, День матери и др.)

Годовой план традиционных мероприятий

Таблица 14

	Название	Форма проведения	Краткое описание	Сроки
1.	«День знаний»	праздник	Воспитанники подготовительных к школе групп, посещают торжественную линейку в школе микрорайона. Организуются интерактивные площадки по интересам детей.	сентябрь
2.	«День окончания Второй мировой войны»	беседа	С воспитанниками старшего дошкольного возраста организуются экскурсии в мини музей «Эхо войны»; беседы с просмотром	сентябрь

			презентаций и видео роликов.	
3.	«День солидарности в борьбе с терроризмом»	Запуск белых бумажных самолетиков (как символа сопричастности с общим горем и консолидации усилий за мирное небо над головой)	С воспитанниками организуется запуск бумажных самолетиков в память о всех погибших в военное время	сентябрь
4.	«С днем рождения детский сад!»	праздник	В программу мероприятия входят: «День открытых дверей» и квест-игра для родителей вновь принятых детей «Давайте знакомиться!», деловая игра с педагогами «Ключи от всех дверей», цикл мастер-классов для детей и родителей; выставка детских рисунков «С днем рождения, Детский сад!».	сентябрь
5.	День воспитателя и всех дошкольных работников	праздник	В праздничную программу входят: выставка детских рисунков, конкурс фотозон, создание общего видео поздравления воспитанников для педагогов ОУ	сентябрь
6.	«Детский авто-плащадка	Спортивный праздник	Воспитанники в игровой форме соревнуются в ловкости, быстроте, смекалке. Закрепление правил дорожного движения.	октябрь
7.	«Международный день пожилых людей»;	беседа	С воспитанниками проводятся тематические беседы; в группах дети рассказывают о своих бабушках и дедушках; Организовывается фотовыставка «Бабушка рядышком с дедушкой»	октябрь
8.	«День защиты животных»	Виртуальная экскурсия «Животные» Викторина «Я знаю много животных» Творческая выставка «Ты мой друг и я твой друг»	Воспитанники знакомятся с проблемой бездомных животных. Способствовать воспитанию ответственности за питомцев	октябрь

9.	«День учителя»	Беседа	С воспитанниками подготовительных групп проводятся тематические беседы, знакомство с профессией учитель.	октябрь
10.	«Здравствуй, Осень золотая!»	Праздник	Отмечаются сезонные изменения в природе, важность роли человека в уборке урожая.	ноябрь
11.	«День народного единства»	Литературно – музыкальная композиция	Семьи воспитанников разных национальностей представляют традиции, народные костюмы фольклор своего народа.	ноябрь
12.	Мероприятие с участием мам, которое позволяет привить любовь, уважение, почитание матери у детей с раннего возраста; фотовыставка «Золотые руки моей мамы»; выставка рисунков «Моя мамочка»	Литературно – музыкальная композиция	Мероприятие с участием мам, которое позволяет привить любовь, уважение, почитание матери у детей с раннего возраста; фотовыставка «Золотые руки моей мамы»; выставка рисунков «Моя мамочка»	ноябрь
13.	«День Государственного герба Российской Федерации»	Тематическая беседа	С детьми 4-7 лет проводится беседа с целью знакомства/закреплением знаний символики РФ	ноябрь
14.	«День Героев Отечества»	Тематическая беседа	С детьми старшего дошкольного возраста организована Тематическая интерактивная беседа, экскурсия в мини-музей «Эхо войны»	декабрь
15.	«День Конституции Российской Федерации»	Тематическая беседа	С детьми старшего дошкольного возраста организована Тематическая интерактивная беседа, экскурсия в мини-музей «Эхо войны»	декабрь
16.	«Новый год» Праздник	Праздник	Украшение новогодней елки; конкурс фотозон; «Почта Деда	декабрь

			Мороза» написание писем, конкурс поделок «Мастерская Деда Мороза», создание эмоционально окрашенной обстановки, сюрпризов.	
17.	«Зимние забавы»	Спортивный праздник	Воспитанники в игровой форме соревнуются в ловкости, быстроте, смекалке.	январь
18.	«Рождественские посиделки»	Фольклорное развлечение	Знакомство воспитанников с Рождественскими традициями, народным фольклором. Прощание с елочкой	январь
19.	«День памяти о россиянах, исполнявших служебный долг за пределами Отечества»	Тематическая беседа	С воспитанниками старшего дошкольного возраста проводятся тематические беседы	февраль
20.	«День защитника Отечества»	Музыкально-спортивный праздник	Воспитанники в игровой форме соревнуются в ловкости, быстроте, смекалке; поздравляют пап и дедушек, выражая уважение к солдатскому долгу. Организовывается конкурс стенгазет «Наши папы и дедушки», конкурс поделок «Вместе с папой»	февраль
21.	«Эх, Масленица!»	Фольклорное развлечение	Организуется общий праздник на улице; тематические занятия. Привлечение дошкольников к народной праздничной культуре, традициям русского народа, народному фольклору.	март
22.	«8 Марта!»	праздник	Проводится праздник с участием мам и бабушек. Организована продуктивная деятельность, конкурс детских рисунков, фотовыставка. Создание благоприятной обстановки для совместного время препровождения. Привлечение родителей к участию в концерте	март
23.	«Всемирный день театра»	Театральный фестиваль	В программе фестиваля постановка детских спектаклей, конкурс костюмов и афиш, тематическая фотовыставка. Организация совместной деятельности детей	Март

			и взрослых и творческого общения участников Фестиваля	
24.	«День Космонавтики»	Физкультурное развлечение	С детьми организованы тематические беседы, экскурсия в мини музей «Первый космический», образовательный модуль «Растим будущих инженеров», конкурс фотозон. Рассказать детям о космосе, активизировать интерес к новым познаниям, а также повеселиться на празднике	апрель
25.	«Веселые старты»	Спортивные соревнования	Воспитанники соревнуются в ловкости, быстроте, смекалке (Неделя здоровья)	апрель
26.	«День Земли»	Литературно – музыкальная композиция	В исполнении воспитанников звучат песни, стихи о Земле. Участники призывают беречь и заботиться о своей планете.	апрель
27.	Праздник Весны и Труда	Праздник Весны и Труда.	Расширение представлений детей о труде взрослых, о значении их труда для общества. Воспитывать уважение к людям труда.	Май
28.	День победы. «Фронтовики, наденьте ордена!»	Литературно – музыкальная композиция	В праздничную программу входит акция «Фронтовики, наденьте ордена!», шествие воспитанников старших и подготовительных групп и возложение цветов к мемориалу Вечной славы. Запуск белых голубей и бумажных самолетиков в небо. Праздник для детей 4-6 лет.	Май
29.	День детских общественных организаций России	Тематическая беседа	Знакомство детей старшего дошкольного возраста с существующими общественными организациями	май
30.	День славянской письменности и культуры	Беседа	С детьми всех возрастов проводятся тематические беседы, чтение художественной литературы	Май
31.	«До свидания, детский сад!»	Праздник	Выпускной бал для воспитанников подготовительных к школе групп. Поздравление воспитанниками младших	Май

			групп.	
32.	«День защиты детей»	Праздник	Праздничный концерт на улице. Предоставление право выбора занятий по интересу на интерактивных площадках. Рисунки на асфальте	Июнь
33.	«День русского языка»	Беседа	Чтение художественной литературы, беседа о государственном языке РФ	Июнь
34.	«День России»	Военно-спортивная игра	Праздник на улице для детей старшего дошкольного возраста - Военно-патриотическая игра «Зарница». Воспитанники в игровой форме выполняют цель игры – несут донесение, проходят маршрут. Фотовыставка «Моя Россия»	Июнь
35.	«День памяти и скорби»	Беседа	С воспитанниками старшего дошкольного возраста проводятся тематические беседы, экскурсии в мини-музей «Эхо войны	Июнь
36.	«День семьи, любви и верности»	Праздник на улице	Семейные спортивные соревнования «Олимпийская семейка». Семьи воспитанников соревнуются в ловкости, быстроте, демонстрируют взаимовыручку, поддержку и сплоченность семьи. Создание благоприятной обстановки для совместного время препровождения.	Июль
37.	«День Нептуна»	Развлечение на улице	Игры с водой. Воспитанники соревнуются в ловкости, быстроте, смекалке. Создание положительного эмоционального настроения у детей.	Июль
38.	День физкультурника «Я здоровье сберегу – сам себе я помогу!»	Физкультурный праздник	Спортивные соревнования, викторина по ЗОЖ	Август
39.	«День Государственного флага Российской Федерации»	Развлечение	Концерт. С детьми 4-7 лет проводится беседа с целью знакомства/закреплением знаний символики РФ	Август
40.	«До свидания,	Концерт на	Исполнение стихов, песен о	Август

Лето!»	улице	лете, дружбе, детстве.	
--------	-------	------------------------	--

2.6.3. Совместная деятельность в образовательных ситуациях.

Совместная деятельность в образовательных ситуациях является ведущей формой организации совместной деятельности взрослого и ребёнка по освоению ООП ДО, в рамках которой возможно решение конкретных задач воспитания.

Воспитание в образовательной деятельности осуществляется в течение всего времени пребывания ребёнка в МБДОУ.

Цели и задачи воспитания реализуются во всех видах деятельности дошкольника, обозначенных во ФГОС ДО. В качестве средств реализации цели воспитания могут выступать следующие основные виды деятельности и культурные практики:

- предметно-целевая (виды деятельности, организуемые взрослым, в которых он открывает ребёнку смысл и ценность человеческой деятельности, способы ее реализации совместно с родителями, воспитателями, сверстниками);

- культурные практики (активная, самостоятельная апробация каждым ребёнком инструментального и ценностного содержания, полученных от взрослого, и способов их реализации в различных видах деятельности через личный опыт);

- свободная инициативная деятельность ребёнка (его спонтанная самостоятельная активность, в рамках которой он реализует свои базовые устремления: любознательность, общительность, опыт деятельности на основе усвоенных ценностей).

Воспитательная деятельность, осуществляется в ходе режимных моментов и специально организованных мероприятий, в процессе непрерывной образовательной деятельности, а также в свободной (нерегламентированной) деятельности воспитанников.

Формы совместной деятельности в образовательной организации.

Работа с родителями (законными представителями).

Необходимость взаимодействия педагогов с родителями традиционно признаётся важнейшим условием эффективности воспитания детей. Более того, в соответствии с ФГОС ДО сотрудничество с родителями является одним из основных принципов дошкольного образования. Нельзя забывать, что личностные качества (патриотизм, доброжелательность, сострадание, чуткость, отзывчивость) воспитываются в семье, поэтому участие родителей в работе ДОО, в совместных с детьми мероприятиях, их личный пример – все это вместе дает положительные результаты в воспитании детей, приобщении к социокультурным нормам. Поэтому активное включение родителей в единый совместный воспитательный процесс позволяет реализовать все поставленные задачи и значительно повысить уровень партнерских отношений.

Работа с родителями (законными представителями) детей дошкольного возраста строится на принципах ценностного единства и сотрудничества всех субъектов социокультурного окружения ДОО.

Цель взаимодействия: объединение усилий педагогов ДОО и семьи по созданию условий для развития личности ребенка на основе социокультурных, духовно-нравственных ценностей и правил, принятых в российском обществе.

Задачи:

- повысить компетентность родителей в вопросах развития личностных качеств детей дошкольного возраста;

- оказать психолого-педагогической поддержки родителям в воспитании ребенка;
- объединить усилия педагогов и семьи по воспитанию дошкольников посредством совместных мероприятий.

В целях педагогического просвещения родителей (законных представителей обучающихся, воздействия на семейное воспитание используются различные формы работы.

По каждой возрастной группе воспитателями ежегодно составляется План работы с родителями и вносится в рабочую программу воспитателя.

Виды и формы деятельности, которые используются в деятельности ДОО:

- функционирует родительский комитет (законных представителей);
- родители помогают и участвуют в организации и проведении мероприятий (акции, выставки, конкурсы, досуги);
- педагоги организуют работу с коллективом родителей (проводят общие и групповые собрания, беседы, тематические выставки, круглые столы, семинары и пр.);
- педагоги оказывают индивидуальную педагогическую помощь родителям (проводят консультации, мастер-классы, совместные выставки и др.);
- организуют совместные мероприятия с участием воспитанников, педагогов и родителей (тематические вечера, семейные праздники, дни открытых дверей и др.);
- используют новые формы обучения родителей педагогическим знаниям (деловые игры, семинары, родительские клубы, мастер-классы);
- используются различные средства информации (проводятся тематические выставки, оформляются специальные стенды, действует сайт ДОО, странички в социальных сетях).

Работа с родителями в группах детей раннего возраста имеет свои особенности и специфику. Первые дни посещения ребенком ДОО особенно ответственный период в работе с семьей: от того, какие впечатления сложатся у родителей (законных представителей) ребенка, во многом зависят дальнейшие взаимоотношения ДОО и семьи.

Партнерский характер взаимодействия делает сотрудничество более успешным, при условии, что ДОО знакома с воспитательными возможностями семьи ребенка, а семья имеет представление о ДОО, которому доверяет воспитание ребенка.

События образовательной организации.

Событие предполагает взаимодействие ребёнка и взрослого, в котором активность взрослого приводит к приобретению ребёнком собственного опыта переживания той или иной ценности. Событийным может быть не только организованное мероприятие, но и спонтанно возникающая ситуация, и любой режимный момент, традиции утренней встречи детей, индивидуальная беседа, общие дела, совместнореализуемые проекты и прочее.

Проектирование событий позволяет построить целостный годовой цикл методической работы на основе традиционных ценностей российского общества. Это поможет каждому педагогу спроектировать работу с группой в целом, с подгруппами детей, с каждым ребёнком.

Сущность воспитательного события заключается в том, что организуются специальные условия для создания «продукта совместной деятельности», в ходе которого дети, совместно со взрослыми проживают значимое событие, получают опыт, знания, проявляют инициативу, самостоятельность, радуются своим успехам и удачам других.

Подготовка, организация и проведение воспитательного события проходит с учетом принципов:

- творческий подход к организации события;
- активность и самодеятельность детей;
- поддержка инициативы детей;
- формирование опыта самостоятельного решения проблемы;
- избегание оценочных суждений;
- коллективизм и социальная солидарность.

Педагоги ДОО реализуют следующие типы и формы воспитательных событий:

типы:

запланированное

календарное

спонтанно-случающеесяформы:

проект,
акция,
марафон,
мастерская,
игра,
конкурс,
праздник,
досуг,
экскурсия,
традиция,
спонтанно возникшая ситуация.

Фактором, укрепляющим, обогащающим формы события, является педагогическое сотрудничество с семьями обучающихся и (или) социальными партнерами, как субъектами событийной общности. Определяются общие цели, которые, в свою очередь, обеспечивают совместную деятельность в рамках событийного воспитательного пространства.

Для организации традиционных событий используется сюжетно- тематическое планирование образовательного процесса с учетом календарно- тематического плана. Темы определяются исходя из интересов и потребностей детей и родителей (законных представителей), а также необходимости обогащения детского опыта и интегрируют содержание, методы и приемы из разных образовательных областей. Единая тема отражается в организуемых воспитателем образовательных ситуациях, детской практической, игровой, изобразительной деятельности, в музыке, чтении художественной литературы, в наблюдениях и общении воспитателя с детьми.

В организации воспитательной деятельности учитывается также принцип сезонности, доступные пониманию детей сезонные праздники, такие как Новый год, проводы зимы и т. п., общественно-политические праздники.

Событийные мероприятия планируются на основе традиционных ценностей российского общества, Указа Президента РФ о теме предстоящего календарного года и событий в РФ, календаря образовательных событий, календаря профессиональных праздников. В соответствии с возрастными особенностями воспитанников, каждый педагог создает тематический творческий проект в своей группе и реализует его в течение года.

Совместная деятельность в образовательных ситуациях.

Совместная деятельность в образовательных ситуациях является ведущей формой организации совместной деятельности взрослого и ребёнка по освоению ООП ДО, в рамках которой возможно решение конкретных задач воспитания.

Цели и задачи воспитания реализуются во всех видах деятельности дошкольника, обозначенных во ФГОС ДО. В качестве средств реализации цели воспитания могут выступать следующие основные виды деятельности и культурные практики:

предметно-целевая (виды деятельности, организуемые взрослым, в которых он открывает ребенку смысл и ценность человеческой деятельности, способы ее реализации совместно с родителями, воспитателями, сверстниками);

культурные практики (активная, самостоятельная апробация каждым ребенком инструментального и ценностного содержания, полученных от взрослого, и способов их реализации в различных видах деятельности через личный опыт);

свободная инициативная деятельность ребенка (его спонтанная самостоятельная активность, в рамках которой он реализует свои базовые устремления: любознательность, общительность, опыт деятельности на основе усвоенных ценностей).

Основные виды организации совместной деятельности в образовательных ситуациях в ДОО:

ситуативная беседа, рассказ, советы, вопросы;

социальное моделирование, воспитывающая (проблемная) ситуация, составление рассказов из личного опыта;

чтение художественной литературы с последующим обсуждением и выводами, сочинение рассказов, историй, сказок, заучивание и чтение стихов наизусть;

разучивание и исполнение песен, театрализация, драматизация, этюды- инсценировки; рассматривание и обсуждение картин и книжных иллюстраций, просмотр видеороликов, презентаций, мультфильмов;

организация выставок (книг, репродукций картин, тематических или авторских, детских поделок и тому подобное), экскурсии (в музей, в общеобразовательную организацию), посещение спектаклей, выставок;

игровые методы (игровая роль, игровая ситуация, игровое действие, квест- игра);

демонстрация собственной нравственной позиции педагогом, личный пример педагога, приучение к вежливому общению, поощрение (одобрение, тактильный контакт, похвала, поощряющий взгляд).

Воспитание в образовательной деятельности осуществляется в течение всего времени пребывания ребёнка в ДОО.

2.7. Организация предметно – пространственной среды.

Предметно-пространственная среда МБДОУ (далее – ППС) отражает федеральную, региональную специфику; обеспечивает максимальную реализацию воспитательного потенциала пространства детского сада, группы и участка, материалов, оборудования и инвентаря для развития детей дошкольного возраста в соответствии с особенностями каждого возрастного этапа, охраны и укрепления их здоровья, возможность общения и совместной деятельности детей (в том числе детей разного возраста) и взрослых, двигательной активности детей, а также возможности для уединения.

ППС обеспечивает реализацию программы воспитания; учитывает национально- культурные, климатические условия, в которых осуществляется образовательная деятельность; учитывает возрастные особенности детей. Правильно подобранные предметы интерьера и цветовая гамма стен, картины и фотографии, атрибуты и пособия помогают не только сформировать эстетический вкус воспитанников МБДОУ, но и решить многие воспитательные задачи.

ППС построена на следующих принципах:

- насыщенность;
- трансформируемость;
- полифункциональность;
- вариативность;
- доступность;
- безопасность.

ППС отражает специфику МБДОУ и включает:

- оформление помещений;
- оборудование;
- игрушки.

ППС отражает ценности, на которых строится программа воспитания, способствует их принятию и раскрытию ребенком.

Предметно-пространственная среда МБДОУ:

- включает знаки и символы государства, региона, города и организации;
- отражает региональные, этнографические, конфессиональные и другие особенности социокультурных условий, в которых находится организация;
- является экологичной, природосообразной и безопасной;
- обеспечивает ребенку возможность общения, игры и совместной деятельности;
- отражает ценность семьи, людей разных поколений, радость общения с семьей;

- обеспечивает ребенку возможность познавательного развития, экспериментирования, освоения новых технологий, раскрывает красоту знаний, необходимость научного познания, формирует научную картину мира;

- обеспечивает ребенку возможность посильного труда, а также отражает ценности труда в жизни человека и государства (портреты членов семей воспитанников, героев труда, представителей профессий и пр.) Результаты труда ребенка отражены и сохранены в среде;

- обеспечивает ребенку возможности для укрепления здоровья, раскрывает смысл здорового образа жизни, физической культуры и спорта;

- предоставляет ребенку возможность погружения в культуру России, знакомства с особенностями региональной культурной традиции. Вся среда дошкольной организации является гармоничной и эстетически привлекательной.

Все группы МБДОУ оснащены мебелью и игровым оборудованием в соответствии с возрастными задачами воспитания детей дошкольного возраста. Выбор материалов и игрушек для ППС ориентирован на продукцию отечественных и территориальных производителей.

Имеются кабинеты: учителя логопеда, музыкального руководителя.

В рекреациях МБДОУ произведено тематическое зонирование, которое позволило расширить свободное пространство групповых помещений для различной деятельности детей. Так в рекреациях оформлены тематические образовательные модули:

- Безопасность жизнедеятельности
- Театральная студия «Мажоринки»;
- Центр двигательной активности «Непоседы»;
- Лаборатория «Юные ученые»;
- Лаборатория рисования «Фантазеры»;

С целью развития художественно-эстетического и познавательного направления воспитания в рекреациях МБДОУ организованы:

- Мини-музей «Традиции народов России»;
- Мини-музей космонавтики «Первый в космосе»;
- Мини-музей «Эхо войны»;
- Виртуальный музей «Русская изба».

На территории дошкольного учреждения для каждой возрастной группы имеется индивидуальный прогулочный участок с необходимым набором игрового оборудования. В МБДОУ функционирует библиотека, являющаяся составной частью методической службы. Библиотечный фонд располагается в методическом кабинете, кабинетах специалистов, группах детского сада. Библиотечный фонд представлен методической литературой, детской художественной литературой, периодическими изданиями, а также другими информационными ресурсами на различных электронных носителях. В каждой возрастной группе имеется банк необходимых учебно-методических пособий, рекомендованных для планирования воспитательно-образовательной работы в соответствии с обязательной частью ООП. Имеется более 1000 единиц учебной, учебно-методической и художественной литературы и учебно-наглядных пособий для обеспечения воспитательно-образовательного процесса.

Оборудование и оснащение методического кабинета достаточно для реализации поставленных задач программы воспитания МБДОУ. В методическом кабинете созданы условия для возможности организации совместной деятельности педагогов.

Для успешной реализации Программы воспитания МБДОУ методический кабинет обеспечен методическими материалами и средствами воспитания.

Методические материалы и средства воспитания

Таблица 16

Наименование
Хрестоматии

Хрестоматия для чтения детям в детском саду и дома: 3–4 года.
Хрестоматия для чтения детям в детском саду и дома: 4–5 лет.
Хрестоматия для чтения детям в детском саду и дома: 5–6 лет.
Хрестоматия для чтения детям в детском саду и дома: 6–7 лет.
Дидактические материалы
Наглядно-дидактические пособия по физическому воспитанию
«Расскажите детям об олимпийских чемпионах».
Наглядно-дидактические пособия по социально-коммуникативному развитию детей
Серия «Мир в картинках»: «Государственные символы России»; «День Победы».
Серия «Рассказы по картинкам»: «Великая Отечественная война в произведениях художников»; «Защитники Отечества».
Серия «Расскажите детям о...»: «Расскажите детям о достопримечательностях Москвы»; «Расскажите детям о Московском Кремле»; «Расскажите детям об Отечественной войне 1812 года».
Наглядно-дидактические пособия по познавательному развитию детей
Серия «Рассказы по картинкам»: «Кем быть?»; «Мой дом»; «Профессии».
«Расскажите детям о космонавтике»; «Расскажите детям о космосе»; «Расскажите детям о хлебе».
Наглядно-дидактические пособия по художественно-эстетическому развитию детей
Серия «Мир в картинках»: «Гжель»; «Городецкая роспись по дереву»; «Дымковская игрушка»; «Каргополь — народная игрушка»; «Музыкальные инструменты»; «Полхов Майдан»; «Филимоновская народная игрушка»; «Хохлома». Плакаты: «Гжель. Изделия. Гжель»; «Орнаменты. Полхов Майдан»; «Изделия. Полхов Майдан»; «Орнаменты. Филимоновская свистулька»; «Хохлома. Изделия»; «Хохлома. Орнаменты».
Серия «Расскажите детям о...»: «Расскажите детям о музеях и выставках Москвы», «Расскажите детям о Московском Кремле».
Организационно-методическая продукция
Методические пособия по познавательному развитию детей
Павлова Л. Ю. Сборник дидактических игр по ознакомлению с окружающим миром (3–7 лет).
Шиян О. А. Развитие творческого мышления. Работаем по сказке (3–7 лет)
Дыбина О. В. Ознакомление с предметным и социальным окружением: Младшая группа (3–4 года)
Дыбина О. В. Ознакомление с предметным и социальным окружением: Средняя группа (4–5 лет).
Дыбина О. В. Ознакомление с предметным и социальным окружением: Старшая группа (5–6 лет).
Дыбина О. В. Ознакомление с предметным и социальным окружением: Подготовительная к школе группа (6–7 лет). Электронные образовательные ресурсы (ЭОР)
Дыбина О. В. Ознакомление с предметным и социальным окружением: Младшая группа (3–4 года).
Дыбина О. В. Ознакомление с предметным и социальным окружением: Средняя группа (4–5 лет).
Дыбина О. В. Ознакомление с предметным и социальным окружением: Старшая группа (5–6 лет).
Дыбина О. В. Ознакомление с предметным и социальным окружением: Подготовительная к школе группа (6–7 лет).
Куцакова Л. В. Трудовое воспитание в детском саду: Для занятий с детьми 3–7 лет.
Соломенникова О. А. Ознакомление с природой в детском саду. Младшая группа (3–4 года).
Соломенникова О. А. Ознакомление с природой в детском саду. Средняя группа (4–5 лет).
Соломенникова О. А. Ознакомление с природой в детском саду. Старшая группа (5–6 лет).
Соломенникова О. А. Ознакомление с природой в детском саду. Подготовительная к школе группа (6–7 лет).
Методические пособия по социально-коммуникативному развитию детей
Буре Р. С. Социально-нравственное воспитание дошкольников (3–7 лет).

Петрова В. И., Стульник Т. Д. Этические беседы с детьми 4–7 лет.
Методические пособия по художественно-эстетическому развитию детей
Комарова Т. С. Детское художественное творчество. Для работы с детьми 2–7 лет.
Комарова Т. С., Зацепина М. Б. Интеграция в воспитательно-образовательной работе детского сада.
Электронные образовательные ресурсы
Познавательное развитие детей
Шиян О. А. Развитие творческого мышления. Работаем по сказке. Наглядно-дидактические пособия
Серия «Играем в сказку»: «Репка»; «Теремок»; «Три медведя»; «Три поросенка».
Соломенникова О. А. Ознакомление с природой. Вторая группа раннего возраста (2–3 года).
Соломенникова О. А. Ознакомление с природой. Младшая группа (3–4 года).
Соломенникова О. А. Ознакомление с природой. Средняя группа (4–5 лет).
Художественно-эстетическое развитие детей
Соломенникова О. А. Ознакомление детей с народным искусством

2.8. Социальное партнерство

Социокультурные ценности являются определяющими в структурно-содержательной основе Программы воспитания. Социокультурный контекст – это социальная и культурная среда, в которой человек растет и живет. Он также включает в себя влияние, которое среда оказывает на идеи и поведение человека.

Современных родителей и педагогов в большей степени волнуют вопросы, связанные с тем, чтобы сделать вхождение ребенка в окружающий его мир более уверенным, при этом, чтобы сам ребенок чувствовал себя счастливым, умным, добрым и успешным. Основными формами работы МБДОУ по социокультурному развитию являются:

рассказы педагога, чтение художественной литературы, просмотр видеофильмов/презентаций, экскурсии, беседы, встречи с интересными людьми, организация выставок, изготовление народных игрушек, атрибутов к играм, праздникам. Социокультурный контекст воспитания является вариативной составляющей воспитательной программы. Он учитывает этнокультурные, конфессиональные и региональные особенности и направлен на формирование ресурсов воспитательной программы.

Обсуждение с детьми реальных и специально созданных проблемных ситуаций, например, «Помоги мне», «Нужен твой совет», а так же решение творческих заданий. Проведение народных обрядовых праздников («Масленица», «Осенние посиделки», «Рождество», «День русской березки» и др.), театрализовано-музыкальных представлений, семейных досугов с приглашением взрослых и детей разных национальностей («Хоровод дружбы», «День народного единства»).

Реализация социокультурного контекста опирается на построение социального партнерства образовательной организации:

Таблица 17

№	Социальные партнеры	Направления взаимодействия
1.	МБОУ СОШ №3	Совместная разработка и реализация моделей взаимодействия учреждений, обеспечивающих преемственность в: -программах, передовых педагогических технологиях; формах и методах работы педагогических работников с детьми; -осуществлении педагогического сотрудничества
2.	Детская библиотека	Организация библиотечного обслуживания дошкольников и воспитателей сада: -оказание методической и консультативной помощи по вопросам библиотечно - информационной деятельности; -организация информационно-просветительских – мероприятий;

		-организация экскурсий в помещение библиотеки;
3.	ИП «Сулейманов С.Г.», ИП «Аванесова А.А.» ИП «Глава КФХ Колодин П.Н.» ООО «Провизия»	Сбалансированное питание
4.	ГБУЗ СК "Нефтекумская районная больница"	-Ежегодное проведение профилактических осмотров детей узкими специалистами. -Своевременное выявление у детей первоначальных форм различных заболеваний -Своевременная вакцинация.
5.	СКИРО ПК и ПРО	Обеспечение повышение квалификации педагогических работников.
6.	Музей	Совместная разработка и реализация моделей взаимодействия учреждений: - организация и проведение тематических мероприятий; - осуществление педагогического сотрудничества.
7.	ГБОУ ЦЕНТР «Рука в руке»	Консультирование специалистов по актуальным проблемам практической деятельности, консультирование педагогов по решению психолого-педагогических и логопедических проблем.

В рамках социокультурного контекста повышается роль родительской общественности как субъекта образовательных отношений в Программе воспитания.

Представители родительского комитета МБДОУ являются членами жюри учрежденческих конкурсов, принимают участие в конкурсах детско-родительского творчества различного уровня, совместной проектной деятельности с детьми.

Ожидаемые результаты:

Создание системы взаимодействия ДОО с организациями социума на основе договоров и совместных планов.

Становление уровня социальной компетенции участников образовательного процесса, направленных на активное освоение мира.

Повышение общекультурного уровня, формирование позитивной самооценки, коммуникативных, творческих навыков, личностных качеств детей, родителей, педагогов.

Рост психоэмоционального благополучия и здоровья участников образовательного процесса, основанных на творческом взаимодействии социальными институтами.

Структура управления ДОО, обеспечивающая координацию взаимодействия социальными институтами, использование социокультурного потенциала социума в создании единой воспитательной системы.

Раздел III Организационный раздел Программы воспитания

3.1. Кадровое обеспечение.

Управление МБДОУ осуществляется в соответствии с Федеральным законом «Об образовании в Российской Федерации», Уставом ДОУ и другими нормативно-правовыми документами, регламентирующими деятельность МБДОУ.

Управленческая деятельность осуществляется посредством административного (заведующий, заместители), общественного (родительский комитет) и коллективного (общее собрание работников, педагогический совет) управления.

Коллегиальными органами управления МБДОУ являются: Общее собрание работников, Педагогический совет.

Органы управления, действующие в МБДОУ

Таблица 18

Заведующий	Осуществляет текущее руководство МБДОУ. Планирует, организует, контролирует работу МБДОУ, отвечает за качество и эффективность его работы. Определяет структуру учреждения, утверждает штатное расписание, должностные инструкции работников МБДОУ, графики работы и расписания занятий.
Педагогический совет	Определяет стратегию образовательного процесса и оздоровительных профилактических мероприятий МБДОУ; выбирает и анализирует программы воспитания и обучения воспитанников, обсуждает и разрабатывает авторские программы; рассматривает, обсуждает вопросы содержания, методов и форм образовательного процесса; рассматривает вопросы повышения квалификации и переподготовки кадров
Общее собрание работников трудового коллектива	Рассматривает вопросы, связанные с соблюдением законодательства о труде работниками, органами управления МБДОУ, а также положений коллективного договора между МБДОУ и работниками; избирает представителей в комиссию по урегулированию споров между участниками образовательных отношений; рассматривает вопросы, касающиеся улучшения условий труда работников; рассмотрение и принятие коллективного договора и т.д.

Реализация Программы обеспечивается руководящими, учебно-вспомогательными, административно-хозяйственными работниками.

Педагогический персонал МБДОУ состоит из:

- Старший воспитатель
- Воспитатели
- Музыкальный руководитель
- Учитель-логопед
- Педагог психолог

В целях эффективной реализации Программы воспитания созданы условия для:

- профессионального развития педагогических и руководящих работников, в том числе их дополнительного профессионального образования (районные методические объединения, семинары, научно-практическая конференция, курсы повышения квалификации);
- консультативной поддержки педагогических работников по вопросам образования и охраны здоровья детей;
- организационно-методического сопровождения воспитательно-образовательного процесса реализации Программы (педагогический совет, семинар, семинар-практикум, неделя педагогического мастерства, «Школа молодого воспитателя» по повышению профессионального мастерства начинающих педагогов, «Творческая группа» в состав, которой вошли опытные, инициативные и целеустремленные педагоги детского сада, наставничество.

3.2. Нормативно-методическое обеспечение реализации Программы воспитания МБДОУ

Нормативно-методическим обеспечением Программы воспитания являются:

- Программа развития МБДОУ на 2021-2024 учебные годы;
- ООП МБДОУ;
- Адаптированная основная образовательная программа МБДОУ д/с №5 «Тополек» для детей 2-8 лет с расстройством слуха.
- Договор об образовании;
- Должностные инструкции педагогических работников;
- Договоры о сотрудничестве с организациями дополнительного образования

3.3. Требования к условиям работы с особыми категориями детей

В основе процесса воспитания детей в МБДОУ лежат традиционные ценности российского общества. Создаются особые условия воспитания для отдельных категорий обучающихся, имеющих особые образовательные потребности: дети с инвалидностью, дети с ограниченными возможностями здоровья, дети из социально уязвимых групп (воспитанники детских домов, дети из семей мигрантов, и так далее), одаренные дети и другие категории.

Инклюзия (дословно – «включение») – это готовность образовательной системы принять любого ребенка независимо от его индивидуальных особенностей (психофизиологических, социальных, психологических, этнокультурных, национальных, религиозных и др.) и обеспечить ему оптимальную социальную ситуацию развития.

Инклюзия является ценностной основой работы и основанием для проектирования воспитывающих сред, деятельностей и событий.

Инклюзивное образование в МБДОУ – это норма для воспитания, реализующая такие социокультурные ценности, как забота, принятие, взаимоуважение, взаимопомощь, совместность, сопричастность, социальная ответственность. Эти ценности разделяются всеми участниками образовательных отношений в МБДОУ.

Основными условиями реализации Программы воспитания в МБДОУ являются:

- 1) полноценное проживание ребенком всех этапов детства, обогащение (амплификация) детского развития;
- 2) построение воспитательной деятельности с учетом индивидуальных особенностей каждого ребенка, при котором сам ребенок становится активным субъектом воспитания;
- 3) содействие и сотрудничество детей и взрослых, признание ребенка полноценным участником (субъектом) образовательных отношений;
- 4) формирование и поддержка инициативы детей в различных видах детской деятельности;
- 5) активное привлечение ближайшего социального окружения к воспитанию ребенка.

Задачами воспитания детей с ОВЗ в условиях дошкольной образовательной организации являются:

- 1) формирование общей культуры личности детей, развитие их социальных, нравственных, эстетических, интеллектуальных, физических качеств, инициативности, самостоятельности и ответственности;
- 2) формирование доброжелательного отношения к детям с ОВЗ и их семьям со стороны всех участников образовательных отношений;
- 3) обеспечение психолого-педагогической поддержки семье ребенка с особенностями в развитии и содействие повышению уровня педагогической компетентности родителей;
- 4) обеспечение эмоционально-положительного взаимодействия детей с окружающими в целях их успешной адаптации и интеграции в общество;
- 5) расширение у детей с различными нарушениями развития знаний и представлений об окружающем мире;
- 6) взаимодействие с семьей для обеспечения полноценного развития детей с ОВЗ;
- 7) охрана и укрепление физического и психического здоровья детей, в том числе их эмоционального благополучия;

8) объединение обучения и воспитания в целостный образовательный процесс на основе духовно-нравственных и социокультурных ценностей и принятых в обществе правил и норм поведения в интересах человека, семьи, общества.

Организованная ППС максимально доступна для детей с ОВЗ; событийная воспитывающая среда МБДОУ обеспечивает возможность включения каждого ребенка в различные формы жизни детского сообщества; рукотворная воспитывающая среда обеспечивает возможность демонстрации уникальности достижений каждого ребенка.

На уровне общности: формируются условия освоения социальных ролей, ответственности и самостоятельности, сопричастности к реализации целей и смыслов сообщества, приобретается опыт развития отношений между детьми, родителями, воспитателями. Детская и детско-взрослая общность в инклюзивном образовании развиваются на принципах заботы, взаимоуважения и сотрудничества в совместной деятельности.

На уровне деятельности: педагогическое проектирование совместной деятельности в группах, обеспечивает условия освоения доступных навыков, формирует опыт работы в команде, развивает активность и ответственность каждого ребенка в социальной ситуации его развития.

На уровне событий: проектирование педагогами ритмов жизни, праздников и общих дел с учетом специфики социальной и культурной ситуации развития каждого ребенка обеспечивает возможность участия каждого в жизни и событиях группы, формирует личностный опыт, развивает самооценку и уверенность ребенка в своих силах. Событийная организация должна обеспечить переживание ребенком опыта самостоятельности, счастья и свободы в коллективе детей и взрослых.

В группах компенсирующей направленности МБДОУ коррекционно-педагогическое сопровождение детей с ОВЗ и детей инвалидов осуществляется учителем-логопедом. В системе инклюзивного сопровождения воспитанники с ОВЗ и дети инвалиды получают помощь от учителя-логопеда, совместно с воспитателями, музыкальными руководителями.

Планирование комплексного сопровождения воспитанников с ОВЗ в группах общеразвивающей направленности МБДОУ проводится по АООП для детей с РАС.

Выполнение коррекционных, развивающих и воспитательных задач программ обеспечивается благодаря комплексному подходу к коррекции познавательно-речевой сферы и тесной взаимосвязи специалистов педагогического и медицинского профилей, родителей.

Структура программ коррекционной работы включает взаимосвязь диагностического, коррекционно-развивающего, оздоровительно-профилактического, социально- педагогического модулей. Модульный принцип позволял вносить своевременные изменения в программу и процессы реализации индивидуального образовательного маршрута каждого воспитанника.

Важное место в работе с детьми отводить формированию потребности в речевом общении, развитию слухового и зрительного восприятия, совершенствованию всех психических процессов.

3.3. Материально-техническое обеспечение Программы, обеспеченность методическими материалами и средствами обучения и воспитания

В МБДОУ д/с №5 «Тополек» созданы материально-технические условия, обеспечивающие: Возможность достижения обучающимися планируемых результатов освоения Программы; Выполнение ДОУ требований санитарно-эпидемиологических правил и гигиенических нормативов, содержащихся в СП 2.4.3648-20, СанПиН 2.3/2.4.3590-20 «Санитарно-эпидемиологические требования к организации общественного питания населения», утвержденных постановлением Главного государственного санитарного врача Российской Федерации от 27 октября 2020 г. №32 (зарегистрировано Министерством юстиции Российской Федерации 11 ноября 2020 г., регистрационный № 60833), действующим до 1 января 2027 года (далее - СанПиН 2.3/2.4.3590-20), СанПиН 1.2.3685-21: к условиям размещения организаций, осуществляющих образовательную деятельность; Оборудованию и содержанию территории; помещениям, их оборудованию и содержанию;

естественному и искусственному освещению помещений;
отоплению и вентиляции;
водоснабжению и канализации;
организации питания;
медицинскому обеспечению;
приему детей в организации, осуществляющих образовательную деятельность;
организации режима дня;
организации физического воспитания; личной гигиене персонала;
выполнение ДОУ требований пожарной безопасности и электробезопасности;
выполнение ДОУ требований по охране здоровья обучающихся и охранителю труда работников ДОУ;
возможность для беспрепятственного доступа обучающихся с ОВЗ, в том числе детей-инвалидов к объектам инфраструктуры ДОУ.

При создании материально-технических условий для детей с ОВЗ ДОУ должно учитывать особенности их физического и психического развития.

ДОУ оснащено набором оборудования для различных видов детской деятельности в помещении на участке, игровыми и физкультурными площадками, озелененной территорией.

В ДОУ имеется необходимое оснащение и оборудование для всех видов воспитательной и образовательной деятельности обучающихся (в том числе детей с ОВЗ и детей-инвалидов), педагогической, административной и хозяйственной деятельности:

помещения для занятий и проектов, обеспечивающие образование детей через игру, общение, познавательно-исследовательскую деятельность и другие формы активности ребёнка с участием взрослых и других детей;

оснащение РППС, включающей средства обучения и воспитания, подобранные в соответствии с возрастными и индивидуальными особенностями детей дошкольного возраста, содержания Федеральной программы;

мебель, техническое оборудование, спортивный и хозяйственный инвентарь, инвентарь для художественного, театрального, музыкального творчества, музыкальные инструменты;

административные помещения, методический кабинет;

помещения для занятий специалистов;

помещения, обеспечивающие охрану и укрепление физического и психологического здоровья, в том числе медицинский кабинет;

оформленная территория и оборудованные участки для прогулки ДОУ.

Программа оставляет за ДОУ право самостоятельного подбора разновидности необходимых средств обучения, оборудования, материалов, исходя из особенностей реализации образовательной программы.

В зависимости от возможностей, ДОУ может создать условия для материально-технического оснащения дополнительных помещений: детских библиотек и видеотек, компьютерно - игровых комплексов, дизайн -студий, и театральных студий, мастерских, мультстудий, игротек, зимних садов, экологических троп на территории ДОУ, музеев, тренажерных залов, позволяющих расширить образовательное пространство.

Программа предусматривает необходимость в специальном оснащении и оборудовании для организаци и образовательного процесса с детьми с ОВЗ и детьми-инвалидами (при наличии).

Программой предусмотрено также использование ДОУ обновляемых образовательных ресурсов, в том числе расходных материалов, подписки на актуализацию периодических и электронных ресурсов, методическую литературу, техническое и мультимедийное сопровождение деятельности средств обучения и воспитания, спортивного, музыкального, оздоровительного оборудования, услуг связи, в том числе информационно-телекоммуникационной сети Интернет.

При проведении закупок оборудования и средств обучения и воспитания необходимо руководствоваться нормами законодательства Российской Федерации, в том числе в

Части предоставления приоритета товарам российского производства, работам, услугам, выполняемым, оказываемым российскими юридическими лицами.

Инфраструктурный лист ДОО составляется по результатам мониторинга её материально-технической базы: анализа образовательных потребностей обучающихся, кадрового потенциала, реализуемой Программы и других составляющих (с использованием данных цифрового сервиса по эксплуатации инфраструктуры) в целях обновления содержания и повышения качества дошкольного образования.

Материально-технические условия в ДОО, позволяют:

осуществлять все виды деятельности ребенка, как индивидуальной самостоятельной, так и в рамках каждой дошкольной группы с учетом возрастных и индивидуальных особенностей воспитанников, их особых образовательных потребностей;

организовывать участие родителей воспитанников (законных представителей), педагогических работников и представителей общественности в разработке основной образовательной программы, в создании условий для ее реализации, а также мотивирующей и воспитывающей образовательной среды, уклада организации, осуществляющей образовательную деятельность;

использовать в образовательном процессе современные образовательные технологии (в т.ч. игровые, коммуникативные, проектные технологии культурные практики социализации детей);

обновлять содержание основной образовательной программы, методики и технологий ее реализации в соответствии с динамикой развития системы образования, запросами воспитанников и их родителей (законных представителей) с учетом особенностей социокультурной среды развития воспитанников и специфики информационной социализации детей;

обеспечивать эффективное использование профессионального и творческого потенциала педагогических, руководящих и иных работников организации, осуществляющей образовательную деятельность, повышения их профессиональной, коммуникативной, информационной, правовой компетентности и мастерства мотивирования детей;

эффективно управлять организацией, осуществляющей образовательную деятельность, с использованием технологий управления проектами и знаниями, управления рисками, технологий разрешения конфликтов, информационно-коммуникационных технологий, современных механизмов финансирования.

Подробный список пособий, оборудования материалов, для реализации образовательной Программы:

Имеются дидактические средства и оборудование для всестороннего развития детей (игровой набор «Дары Фрёбеля», логические блоки Дьенеша).

Имеются электронные средства (мультимедийное оборудование, проигрыватели с USB, DVD дисками, музыкальный центр, интернет ресурсы т.п.).

Электронные образовательные ресурсы, к которым обеспечивается доступ обучающихся, в том числе приспособленным для использования лицами с ограниченными возможностями здоровья.

Имеются альбомы, художественная литература и прочее для обогащения детей впечатлениями.

В группах имеются дидактические игры (лото, домино, наборы картинок), различные сюжетные и игровые наборы и игрушки («Доктор», «Салон красоты», «Магазин», разнообразные звучащие игрушки и т.п.) для развития детей в разных видах деятельности.

Имеются игры для интеллектуального развития (шахматы, шашки, др.).

Имеются игрушки и оборудование для сенсорного развития.

Имеется наглядный иллюстративный материал.

Созданы условия для совместной и индивидуальной активности детей (в том числе "уголки единения")

В ДОО созданы условия для охраны и укрепления здоровья детей.

Имеется медицинское оборудование для проведения профилактических мероприятий (рециркулятор).

Имеются специально выделенные помещения, оснащенные медицинским оборудованием(кабинет для медицинского осмотра детей, изолятор).

Имеется оборудование для осуществления традиционного закаливания (тазики для обливания ног, массажные коврики, массажные мячики, рельефные тропы)

Созданы условия для художественно-эстетического развития детей.

Эстетическое оформление помещений способствует художественному развитию детей(экспозиции картин, гравюр, произведений народного творчества; выставки авторских работ детей, родителей, педагогов; цветы и пр.).

В группах в свободном доступе для детей имеются необходимые материалы для рисования, лепки и аппликации, художественного труда (бумага разных видов, форматов и цветов, пластилин, краски, кисти, карандаши, цветные мелки, природный и бросовый материал, др.).

Созданы условия для развития театрализованной деятельности детей, игр-драматизаций.

Имеются разнообразные виды театров (би-ба-бо, теневой, настольный и др.).

Имеется разнообразное оснащение для разыгрывания сенок и спектаклей (наборы кукол, ширмы для кукольного театра, костюмы, маски, театральные атрибуты и пр.).

В группах имеются атрибуты, элементы костюмов для сюжетно-ролевых, режиссерских игр, игр-драматизаций, а так же материал для их изготовления.

Созданы условия для развития детей в музыкальной деятельности.

Имеется музыкальный зал.

Имеются музыкальные инструменты (пианино, музыкальный синтезатор и др.).

Имеются детские музыкальные инструменты (бубны, погремушки, металлофоны, барабаны, колокольчики и др.).

Имеются музыкально-дидактические игры и пособия (в том числе альбомы, открытки, слайды и др.). В группах оборудованы музыкальные уголки, имеется фонотека.

В группах имеются музыкальные игрушки.

Создана музыкальная среда (музыка сопровождает занятия, режимные моменты, звучит колыбельная при укладывании спать, др.).

Созданы условия для развития конструктивной деятельности детей.

В группах имеются мелкий (настольный) и крупный (напольный) строительные материалы, имеются разнообразные конструкторы (деревянные, металлические, пластмассовые, с различными способами соединения деталей).

Имеются мозаики, танграммы, разрезные картинки.

Имеется бросовый и природный материал для художественного конструирования.

Созданы условия для развития экологической культуры детей.

Имеются наглядные пособия, иллюстративный материал для развития экологической культуры (альбомы, наборы картин, муляжи, дидактические игры и пр.).

В группах имеются уголки озеленения (комнатные растения).

На участке созданы условия для выращивания и ухода за растениями (теплица, цветники).

Созданы условия для развития представлений о человеке в истории и культуре, труде взрослых, для патриотического воспитания.

Имеются подборки книги и открыток, комплекты репродукций, игры и игрушки, знакомящие с историей, культурой, трудом, бытом разных народов, с техническими достижениями человечества.

Имеется уголок краеведения: образцы предметов народного быта.

Имеются образцы национальных костюмов, куклы в национальных костюмах.

Имеется художественная литература (сказки и легенды народов мира).

В группах имеются настольно-печатные и дидактические игры, знакомящие с правилами дорожного движения.

На участке имеются материалы и оборудование, моделирующий транспортную среду города.

Имеются необходимые средства для патриотического воспитания: государственная символика, карта России, репродукции картин, подборка литературы и др.

Созданы условия для физического развития детей.

Имеется музыкальный и спортивный зал с необходимым оборудованием (разного функционала размер мячи (для метания), обручи, стойки-конусы, кегли, раздаточный материал (флажки, ленты, бубны, колокольчики и др.), оборудование для различных видов спорта)).

В группах имеется инвентарь и оборудование для физической активности детей, массажа (спортивный инвентарь, массажные коврики, маты, тренажеры и т.п.).

Имеется спортивный инвентарь для физической активности детей на участке (мячи, обручи, санки, лыжи, ит.п.).

На территории ДОО созданы условия для физического развития детей (спортивно-игровое оборудование, мишени для метания и др.; тропа здоровья).

Созданы условия для формирования у детей элементарных математических представлений.

В группах имеется демонстрационный и раздаточный материал для обучения детей счету, развитию представлений о величине предметов и их форме.

Имеются материал и оборудование для формирования у детей представлений о числе и количестве (средний и мелкий по величине раздаточный материал, касса цифр, весы, мерные стаканы, др.).

Имеется материал для развития пространственных (условные ориентиры (стойки, конусы, ленты, флажки и др.) стенды, доски со схемами, др.) и временных представлений (календари, часы: песочные, солнечные, с циферблатом).

Созданы условия для развития у детей элементарных естественнонаучных представлений.

Имеются материалы и приборы для демонстрации (глобусы, карты, макеты, наборы открыток и иллюстраций, настольно-печатные игры, магниты, очки, лупы и др.).

Имеются уголки для детского экспериментирования (материалы: песок, крупы, ткани, бумага, пуговицы, проволока, емкости, лупы, зеркала и др.).

Созданы условия для развития речи детей.

Имеется библиотека для детей.

Имеется библиотека для сотрудников, родителей.

Имеются наборы картин и настольно-печатные игры по развитию речи.

Созданы условия для игровой деятельности детей.

На участках имеется игровое оборудование (выносное, стационарное).

В групповых комнатах, раздевалках, спальнях и пр. выделено пространство для игры имеется игровое оборудование.

Имеются игры и игрушки для различных видов: сюжетно-ролевые, подвижные, спортивные, дидактические и пр.

В группах имеется неоформленный или полифункциональный материал, который может быть использован в качестве предметов-заместителей, а также маркеров условных пространств.

3. ОРГАНИЗАЦИОННЫЙ РАЗДЕЛ

3.1. Кадровое обеспечение рабочей программы воспитания

Процесс воспитания - процесс комплексный. Комплексность в данном контексте означает единство целей, задач, содержания, форм и методов воспитательного процесса, подчиненное идее целостности формирования

личности ребенка с ОВЗ. Формирование личностных качеств происходит не поочередно, а одновременно, в комплексе, поэтому и педагогическое воздействие имеет комплексный характер

<p>Наименование должности <i>(в соответствии со штатным расписанием ДОУ)</i></p>	<p>Функционал, связанный с организацией и реализацией воспитательного процесса</p>
<p>Заведующий ДОУ</p>	<ul style="list-style-type: none"> - управляет воспитательной деятельностью на уровне ДОУ; - создание необходимой для осуществления воспитательной деятельности инфраструктуры; - развитие сотрудничества с социальными партнерами; - регулирование воспитательной деятельности в ДОУ; - контроль за исполнением управленческих решений по воспитательной деятельности в ДОУ (в том числе осуществляется через мониторинг качества организации воспитательной деятельности в ДОУ).

<p>Старший воспитатель</p>	<ul style="list-style-type: none"> - организация воспитательной деятельности в ДОУ; - разработка необходимых для организации воспитательной деятельности в ДОУ нормативных документов (положений, инструкций, должностных и функциональных обязанностей, проектов и программ воспитательной работы и др.); - анализ возможностей имеющихся структур для организации воспитательной деятельности; - планирование работы в организации воспитательной деятельности; - организация практической работы в ДОУ в соответствии с календарным планом воспитательной работы; - проведение мониторинга состояния воспитательной деятельности в ДОУ совместно с Педагогическим советом; - организация повышения квалификации и профессиональной переподготовки педагогов для совершенствования их психолого-педагогической и управленческой компетентностей - проведение анализа и контроля воспитательной деятельности, распространение передового опыта других образовательных организаций; формирование мотивации педагогов к участию в разработке и реализации разнообразных образовательных и социально значимых проектов; - информирование о наличии возможностей для участия педагогов в воспитательной деятельности; - наполнение сайта ДОУ информацией о воспитательной деятельности; - организация повышения психолого-педагогической квалификации воспитателей; - организационно-методическое сопровождение - воспитательной деятельности педагогических инициатив;
<p>Педагог-психолог</p>	<ul style="list-style-type: none"> - оказание психолого-педагогической помощи; - осуществление социологических исследований обучающихся; - организация и проведение различных видов воспитательной работы; подготовка предложений по поощрению обучающихся педагогов за активное участие в воспитательном процессе.
<p>Воспитатель Учитель – логопед Музыкальный руководитель</p>	<ul style="list-style-type: none"> - обеспечивает занятие обучающихся творчеством, медиа, физической культурой; - формирование у обучающихся активной гражданской позиции, сохранение и приумножение нравственных, культурных и научных ценностей в условиях современной жизни, сохранение традиций ДОУ; - организация работы по формированию общей культуры будущего школьника; - внедрение здорового образа жизни; - внедрение в практику воспитательной деятельности научных достижений, новых технологий образовательного процесса;

	организация участия обучающихся в мероприятиях, проводимых районными, городскими и другими структурами в рамках воспитательной деятельности;
Помощник воспитателя	- совместно с воспитателем обеспечивает занятие обучающихся творчеством, трудовой деятельностью; участвует в организации работы по формированию общей культуры будущего школьника

3.2. Нормативно-методическое обеспечение рабочей программы воспитания

Нормативное обеспечение программы

Федеральный закон от 31 июля 2020 г. № 304-ФЗ «О внесении изменений в

Федеральный закон «Об образовании в Российской Федерации» по вопросам воспитания обучающихся»,

Федеральный государственный образовательный стандарт дошкольного образования, приказ Минобрнауки №1155 от 17.10.2013г, (ФГОС ДО);

Программа развития ДОУ;

ООП ДО, АООП ДО;

Годовой план работы на учебный год;

Рабочие программы воспитания педагогов групп, как часть основной образовательной программы (далее - ООП ДО);

должностные инструкции специалистов, отвечающих за организацию воспитательной деятельности в ДОО

на официальном сайте ДОО в разделе «Документы», «Образование» представлены локальные акты дошкольного учреждения.

решения о внесении изменений в должностные инструкции педагогов по вопросам воспитательной деятельности;

договорные отношения о сотрудничестве с социальными партнерами;

ссылки на локальные нормативные акты, в которые вносятся изменения в связи с утверждением рабочей программы воспитания

Консультативная и методическая помощь семьям представлена:

официальный сайт ДОУ:

Методическое обеспечение программы

Воспитателю о воспитании детей 5-7 лет в детском саду и семье. Практическое руководство по реализации Программы воспитания. М.: ФГБНУ

«Институт изучения детства, семьи и воспитания Российской академии образования», 2022. - 16 с.

Моделирование воспитательной работы в сентябре

Организация воспитательной работы с детьми 5-7 лет в октябре.

Организация воспитательной работы с детьми 5-7 лет в ноябре.

Организация воспитательной работы с детьми 5-7 лет декабре.

Организация воспитательной работы с детьми 5-7 лет январе.

Данные материалы представлены в открытом доступе в электронной форме на платформе институтвоспитания.рф (на 17.01.2023 г. доступно 5 материалов).

Образовательные ресурсы и средства:

разрабатываются мультимедийные презентации для повышения эффективности форм работы с педагогами;

используется цифровая фотоаппаратура и программы редактирования для создания и демонстрации фото-презентаций, видеофильмов;

функционирует сайт ДОУ, который постоянно обновляется и пополняется своевременной полезной информацией;

информационно - ресурсная фонотека «Музыкальная классика»,

«Композиторы и художники Ставрополя», «Писатели - детям», «Чудеса Ставропольского края» (Музеи под открытым небом);

2 компьютера; ; выход в Интернет; 3 принтера, , 1 музыкальный центр

Цифровые образовательные ресурсы:

<http://window.edu.ru/>-Единое окно образовательных ресурсов. Цель создания информационной системы «Единое окно доступа к образовательным ресурсам» (ИС «Единое окно») является обеспечение свободного доступа к интегральному каталогу образовательных интернет-ресурсов и к электронной библиотеке учебно-методических материалов для общего и профессионального образования. Информационная система «Единое окно доступа к образовательным ресурсам» создана по заказу Федерального агентства по образованию в 2005-2008 гг. и является результатом выполненных работ по государственным контрактам №985 от 27.10.2005 г., №П82 от 17.07.2006 г., №П252 от 20.06.2007 г., №П433 от 25.07.2008 г. и №П1847 от 21.10.2009 г.

Информационные ресурсы:

<http://www.edu.ru/>— Федеральный портал «Российское образование». Портал «Российское образование» содержит полные базы образовательных учреждений всех ступеней и научно-исследовательских институтов Российской Федерации. Информация для поступающих в вузы и ссузы собрана в разделе «Абитуриент».

<http://fcior.edu.ru/>— Федеральный центр информационно- образовательных ресурсов» Проект федерального центра информационно-образовательных ресурсов (ФЦИОР) направлен на распространение электронных образовательных ресурсов и сервисов для всех уровней и ступеней образования.

https://www.portal-slovo.ru/pre_school_education/503/— Слово. Образовательный портал. Информация по дошкольному образованию по следующим разделам:

- Методисту дошкольного учреждения
- Программы и методики
- Конспекты занятий
- Перед школой
- Праздники
- Досуг
- Психолог и логопед в детском саду
- О самых маленьких
- Семейная гостиная
- Книжная полка
- Педагогический калейдоскоп

<https://solnet.ee/>Ежедневный познавательно - развлекательный портал для детей, родителей и педагогов. На сайте публикуются развивающие компьютерные игры и видеоуроки; мультфильмы и раскраски; занятия для малышей по географии, химии, физике, экономике, природоведению, иностранным языкам; оригинальные макеты развивающих и праздничных стенгазет; сценарии детских праздников; статьи о развитии и обучении детей. Проводятся викторины конкурсы фотографий, рисунков, поделок, стихов и рассказов.

<http://doshkolnik.ru/index.php>Дошкольник. Сайт для всей семьи.

Дошкольник.ру - сайт воспитателя, логопеда, дефектолога, музыкального руководителя, методиста, инструктора по физической культуре, родителя.

<http://dob.1september.ru/>- журнал «Дошкольное образование». В этом разделе сайта размещены работы, материалы, конспекты НОД, методички, сценарии мероприятий, а также другие учебно-

методические разработки педагогов и воспитателей учреждений дошкольного образования (детские сады, ясли, подготовительные, развивающие центры)

<https://sdo-journal.ru/> - журнал «Современное дошкольное образование». Журнал «Современное дошкольное образование» - современное научное издание. На его страницах Вы найдете самую новую и интересную информацию о воспитании дошкольников. В журнале выделяются наиболее перспективные достижения науки, в доступной форме раскрываются возможности их применения в нелегком деле воспитания детей.

Сайты о музыкальном воспитании и творческом развитии детей:

<https://e.muz-ruk.ru/> - журнал «Справочник музыкального руководителя». Журнал «Справочник музыкального руководителя» адресован музыкальным руководителям системы дошкольного образования.

<http://www.muspalitra.ru/> - журнал «Музыкальная палитра». Учебно- методический и музыкально-литературный журнал для музыкальных руководителей ДООУ, учителей музыки, руководителей художественных студий в домах детского творчества, преподавателей цикла музыкальных дисциплин.

http://dovosp.ru/j_mr - журнал «Музыкальный руководитель» Журнал

«Музыкальный руководитель» адресован музыкальным руководителям системы дошкольного образования. Журнал пользуется популярностью и у других специалистов детских садов: воспитателей, инструкторов по физическому воспитанию, логопедов.

<https://www.classic-music.ru/index.html> - Классическая музыка. На данном сайте можно познакомиться с биографиями великих композиторов, также вашему вниманию предоставлена крупнейшая в Рунете коллекция записей классической музыки в формате mp3.

<https://www.7ya.ru/article/Muzykalnoe-razvitiye/> - Семь-я. На данном сайте можно ознакомиться по музыкальному развитию детей от рождения

до школы. • <https://dreamsong.ru/o-proekte> - Проекты Наталии Фаустовой

«Колыбельные для всей семьи». Международный социальный проект

«Колыбельные для всей семьи» это: Музыкальный альбом В исполнении Натальи Фаустовой;

Мастер-классы; Специальное издание книги

«Колыбельные для всей семьи».

<http://muz-rukdou.ru/> - Информационно-образовательный портал

«Музыкальный руководитель ДООУ» - дидактические игры и пособия для детей» На сайте предложены авторские дидактические игры и пособия для детей дошкольного возраста, которые можно использовать для работы в детском саду, детских развивающих центрах или дома с ребенком.

<http://chayca1.narod.ru/> — «Музыка в детском саду». Материалы сайта помогут музыкальному руководителю в организации различных праздников, развлечений и музыкальных занятий. На нем можно скачать фонограммы для слушания в ДООУ, ноты песен и танцев для каждой возрастной группы.

<https://ale07.ru/index.html> - Ноты, Аккорды - Песни и песенники. На сайте можно найти песни, песенники для голоса (хора) в сопровождении (аккомпанементом) гитары, фортепиано, синтезатора, баяна (аккордеона, гармонии). Музыка и мелодии к кинофильмам, народная, бардовская песня, песни для детей, романсы и многое другое

<https://www.secret-terpsihor.com.ua/> - Талант ребенка раскрываем с Терпсихорой. Информация и материал данного сайта, будет интересен и полезным для: хореографов, музыкальных руководителей, воспитателей, руководителей дошкольного образования и родителей.

<http://www.musical-sad.ru/> - Образовательный портал «Музыкальный сад». Портал задуман и создан для неравнодушных родителей, пытливых детей и любящих свою профессию педагогов дошкольного образования.

<http://possum.ru/> — «Песни маленьких зверят». Этот сайт создан для тех, кто старается сделать досуг и обучение детей дошкольного возраста более разнообразным и интересным. Материал сайта

адресован музыкальным руководителям детских садов, также он будет полезен для родителей, воспитателей детских садов, руководителей различных кружков и аниматоров. На сайте размещены ноты песен для детей дошкольного возраста. Использование дистанционных технологий для расширения возможности эффективного взаимодействия с семьями воспитанников и оказания им помощи в вопросах развития и воспитания детей.

3.3. Условия работы с особыми категориями детей

По своим основным задачам воспитательная работа в ДОО не зависит от наличия (отсутствия) у ребёнка особых образовательных потребностей.

В основе процесса воспитания детей в ДОО лежат традиционные ценности российского общества.

В ДОО создаются особые условия воспитания для отдельных категорий обучающихся, имеющих особые образовательные потребности: дети с инвалидностью, дети с ограниченными возможностями здоровья, дети из социально уязвимых групп (воспитанники детских домов, дети из семей мигрантов, и так далее), одаренные дети и другие категории.

ДОО готова принять любого ребёнка независимо от его особенностей (психофизиологических, социальных, психологических, этнокультурных, национальных, религиозных и других) и обеспечить ему оптимальную социальную ситуацию развития в условиях инклюзивного образования.

Для реализации рабочей программы воспитания созданы условия, обеспечивающие достижение целевых ориентиров в работе с особыми категориями детей:

осуществляется взаимодействие взрослых с детьми, предполагающее создание таких ситуаций, в которых каждому ребёнку с ООП предоставляется возможность выбора деятельности, партнера и средств; учитываются особенности деятельности, средств её реализации, ограниченный объем личного опыта детей особых категорий;

используется игра как важнейший фактор воспитания и развития ребёнка с ООП с учётом необходимости развития личности ребёнка, создаются условия для самоопределения и социализации детей на основе социокультурных, духовно-нравственных ценностей и принятых в российском обществе правил и норм поведения;

задействуются ресурсы воспитывающей среды, способствующей личностному развитию особой категории дошкольников, их позитивной социализации, сохранению их индивидуальности, охране и укреплению их здоровья и эмоционального благополучия;

обеспечивается физическая и интеллектуальная доступность воспитательных мероприятий, совместных и самостоятельных, подвижных и статичных форм активности с учётом особенностей развития и образовательных потребностей ребёнка;

осуществляется взаимодействие с семьёй как необходимое условие для полноценного воспитания ребёнка дошкольного возраста с ООП.

Инклюзивное образование предполагает готовность образовательной организации обеспечить оптимальную ситуацию развития любого ребенка независимо от его индивидуальных особенностей (психофизиологических, социальных, психологических, этнокультурных, национальных, религиозных и др.). Инклюзия является ценностной основой уклада ДОО и основанием для проектирования воспитывающих сред, деятельностей и событий.

На уровне уклада: инклюзивное образование – это норма для воспитания, реализующая такие социокультурные ценности, как забота, принятие, взаимоуважение, взаимопомощь, совместность, сопричастность, социальная ответственность. Эти ценности разделяются (должны разделяться) всеми участниками образовательных отношений ДОО.

На уровне воспитывающих сред: предметно-пространственная среда ДОО строится как максимально доступная для детей с ТНР; событийная воспитывающая среда ДОО обеспечивает возможность включения каждого ребенка в различные формы жизни детского сообщества; рукотворная воспитывающая среда обеспечивает возможность демонстрации уникальности достижений каждого ребенка.

На уровне общности: формируются условия освоения социальных ролей, ответственности и самостоятельности, сопричастности к реализации целей и смыслов сообщества, приобретается опыт развития отношений между детьми, родителями, воспитателями. Детская и детско-взрослая общность в инклюзивном образовании развиваются на принципах заботы, взаимоуважения и сотрудничества в совместной деятельности.

На уровне деятельностей: педагогическое проектирование совместной деятельности в разновозрастных группах, в малых группах детей, в детско-родительских группах обеспечивает условия освоения доступных навыков, формирует опыт работы в команде, развивает активность и ответственность каждого ребенка в социальной ситуации его развития.

На уровне событий: проектирование педагогами ритмов жизни, праздников и общих дел с учетом специфики социальной и культурной ситуации развития каждого ребенка обеспечивает возможность участия каждого в жизни и событиях группы, формирует личностный опыт, развивает самооценку и уверенность ребенка в своих силах. Событийная организация обеспечивает переживание ребенком опыта самостоятельности, счастья и свободы в коллективе детей и взрослых.

3,1 Психолого-педагогические условия реализации Программы

Успешная реализация Программы обеспечивается следующими психолого-педагогическими условиями:

1) *признание детства как уникального периода в становлении человека, понимание неповторимости личности каждого ребёнка, принятие воспитанника таким, какой он есть, со всеми его индивидуальными проявлениями; проявление уважения к развивающейся личности, как высшей ценности, поддержка уверенности в собственных возможностях и способностях у каждого воспитанника;*

2) *решение образовательных задач с использованием как новых форм организации процесса образования (проектная деятельность, образовательная ситуация, образовательное событие, обогащенные игры детей в центрах активности, проблемно-обучающие ситуации в рамках интеграции образовательных областей и другое), так и традиционных (фронтальные, подгрупповые, индивидуальные занятия). При этом занятие рассматривается как дело, занимательное и интересное детям, развивающее их; деятельность, направленная на освоение детьми одной или нескольких образовательных областей, или их интеграцию с использованием разнообразных педагогически обоснованных форм и методов работы, выбор которых осуществляется педагогом;*

3) *обеспечение преемственности содержания и форм организации образовательного процесса в ДОО, в т.ч. дошкольного и начального общего уровней образования (опора на опыт детей, накопленный на предыдущих этапах развития, изменение форм и методов образовательной работы, ориентация на стратегический приоритет непрерывного образования - формирование умения учиться);*

4) *учёт специфики возрастного и индивидуального психофизического развития обучающихся (использование форм и методов, соответствующих возрастным особенностям детей; видов деятельности, специфических для каждого возрастного периода, социальной ситуации развития);*

5) *создание развивающей и эмоционально комфортной для ребёнка образовательной среды, способствующей эмоционально-ценностному, социально-личностному, познавательному, эстетическому развитию ребёнка и сохранению его индивидуальности, в которой ребёнок реализует право на свободу выбора деятельности, партнера, средств и прочее;*

б) *построение образовательной деятельности на основе взаимодействия взрослых с детьми, ориентированного на интересы и возможности каждого ребёнка и учитывающего*

социальную ситуацию его развития;

7) *индивидуализация образования* (в т.ч. поддержка ребёнка, построение его образовательной траектории) и оптимизация работы с группой детей, основанные на результатах педагогической диагностики (мониторинга);

8) *оказание ранней коррекционной помощи детям с ООП*, в т.ч. с ОВЗ на основе специальных психолого-педагогических подходов, методов, способов общения и условий, способствующих получению ДО, социальному развитию этих детей, в т.ч. посредством организации инклюзивного образования;

9) *совершенствование образовательной работы на основе результатов выявления запросов родительского и профессионального сообщества*;

10) *психологическая, педагогическая и методическая помощь и поддержка, консультирование родителей* (законных представителей) в вопросах обучения, воспитания и развития детей, охраны и укрепления их здоровья;

11) *вовлечение родителей* (законных представителей) *в процесс реализации образовательной программы* и построение отношений сотрудничества в соответствии с образовательными потребностями и возможностями семьи обучающихся;

12) *формирование и развитие профессиональной компетентности педагогов, психолого-педагогического просвещения родителей* (законных представителей) обучающихся;

13) *непрерывное психолого-педагогическое сопровождение участников образовательных отношений* в процессе реализации Программы, обеспечение вариативности его содержания, направлений и форм, согласно запросам родительского и профессионального сообществ;

14) *взаимодействие с различными социальными институтами* (сферы образования, культуры, физкультуры и спорта, другими социально-воспитательными субъектами открытой образовательной системы), использование форм и методов взаимодействия, востребованных современной педагогической практикой и семьей, участие всех сторон взаимодействия в совместной социально-значимой деятельности;

15) *использование широких возможностей социальной среды, социума* как дополнительного средства развития личности, совершенствования процесса её социализации;

16) *предоставление информации о Программе* семье, заинтересованным лицам, вовлеченным в образовательную деятельность, а также широкой общественности;

17) обеспечение возможностей для обсуждения Программы, поиска, использования материалов, обеспечивающих её реализацию, в т.ч. в информационной среде.

Организационное обеспечение образования обучающихся с ТНР базируется на нормативно-правовой основе, которая определяет специальные условия дошкольного образования обучающихся этой категории.

Создание этих условий обеспечивает реализацию не только образовательных прав самого ребенка на получение соответствующего его возможностям образования, но и реализацию прав всех остальных обучающихся, включенных наравне с ребенком с ТНР в образовательное пространство.

Поэтому помимо нормативной базы, фиксирующей права ребенка с ТНР, ДОО разработаны соответствующие локальные акты, обеспечивающие эффективное образование и других обучающихся.

Организована система взаимодействия и поддержки ДООТПМПК города-курорта Железноводска по развитию инклюзивного образования, со стороны органов социальной защиты, органов здравоохранения, общественных организаций при недостаточном кадровом

ресурсе самой образовательной организации.

Реализация данного условия позволяет обеспечить для ребенка с ТНР максимально адекватный при его особенностях развития образовательный маршрут, а также позволяет максимально полно и ресурсоемко обеспечить обучение и воспитание.

Важным компонентом этого условия является наличие разнообразных образовательных организаций дополнительного образования в шаговой доступности.

3.5. Особенности организации развивающей предметно-пространственной среды

РППС рассматривается как часть образовательной среды и фактор, обогащающий развитие детей. РППС ДОО выступает основой для разнообразной, разносторонне развивающей, содержательной и привлекательной для каждого ребёнка деятельности.

РППС включает организованное пространство (территория ДОО, групповые комнаты, специализированные, технологические, административные и иные помещения), материалы, оборудование, электронные образовательные ресурсы и средства обучения и воспитания, охраны и укрепления здоровья детей дошкольного возраста, материалы для организации самостоятельной творческой деятельности детей. РППС создает возможности для учёта особенностей, возможностей и интересов детей, коррекции недостатков их развития.

Федеральная программа не выдвигает жестких требований к организации РППС и оставляет за ДОО право самостоятельного проектирования РППС.

В соответствии со ФГОС ДО возможны разные варианты создания РППС при условии учёта целей и принципов Программы, возрастной и тендерной специфики для реализации образовательной программы.

РППС ДОО создана и развивается как единое пространство, все компоненты которого, как в помещении, так и вне его, согласуются между собой по содержанию, масштабу, художественному решению.

При проектировании РППС ДОО учтены:

- местные этнопсихологические, социокультурные, культурно- исторические и природно-климатические условия, в которых находится ДОО;
- возраст, уровень развития детей и особенности их деятельности, содержание образования;
- задачи Программы для разных возрастных групп;
- возможности и потребности участников образовательной деятельности (детей и их семей, педагогов и других сотрудников ДОО, участников сетевого взаимодействия и других участников образовательной деятельности).

РППС соответствует:

- требованиям ФГОС ДО;
- образовательной программе ДОО;
- материально-техническим и медико-социальным условиям пребывания детей в ДОО;
- возрастным особенностям детей;
- воспитывающему характеру обучения детей в ДОО;
- требованиям безопасности и надежности.

Наполняемость РППС способствует сохранению целостности образовательного процесса и включает все необходимое для реализации содержания каждого из направлений развития и образования детей согласно ФГОС ДО.

РППС ДОО обеспечивает возможность реализации разных видов индивидуальной и коллективной деятельности: игровой, коммуникативной, познавательно-исследовательской,

двигательной, продуктивной и прочее, в соответствии с потребностями каждого возрастного этапа детей, охраны и укрепления их здоровья, возможностями учёта особенностей и коррекции недостатков их развития.

В соответствии с ФГОС ДО РППС является содержательно-насыщенной; трансформируемой; полифункциональной; доступной; безопасной.

РППС в ДОО обеспечивает условия для эмоционального благополучия детей и комфортной работы педагогических и учебно-вспомогательных сотрудников.

В ДОО *созданы* условия для информатизации образовательного процесса. В групповых и прочих помещениях ДОО имеется оборудование для использования информационно-коммуникационных технологий в образовательном процессе. Обеспечено подключение всех групповых, а также иных помещений ДОО к сети Интернет с учётом регламентов безопасного пользования сетью Интернет и психолого-педагогической экспертизы компьютерных игр.

В оснащении РППС используются элементы цифровой образовательной среды, интерактивные площадки как пространство сотрудничества и творческой самореализации ребёнка и взрослого (кванториумы, мультстудии, роботизированные и технические игрушки и другие).

-охрану и укрепление физического, психического здоровья и эмоционального благополучия детей, а также проявление уважения к их человеческому достоинству, к их чувствам и потребностям, формировать и поддерживать положительную самооценку, в том числе и при взаимодействии детей друг с другом и в коллективной работе, уверенность в собственных возможностях и способностях;

- максимальную реализацию образовательного, в том числе и воспитательного потенциала пространства ДОО, группы и прилегающей территории, предназначенных для реализации образовательной программы, а также материалов, оборудования и инвентаря для развития детей дошкольного возраста в соответствии с особенностями каждого возрастного этапа, охраны и укрепления их здоровья, учёта особенностей и коррекции трудностей их развития;

- построение вариативного развивающего образования, ориентированного на возможность свободного выбора детьми материалов, видов активности, участников совместной деятельности и общения, как с детьми разного возраста, так и со взрослыми, а также свободу в выражении своих чувств и мыслей;

- создание равных условий, максимально способствующих реализации различных образовательных программ в ДОО для детей, принадлежащих к разным национально-культурным, религиозным общностям и социальным слоям, а также имеющих различные (в том числе ограниченные) возможности здоровья;

- построение образовательной деятельности на основе сотрудничества взрослых с детьми, ориентированной на интересы и возможности каждого ребенка и учитывающей социальную ситуацию его развития, возрастные индивидуальные особенности и зону ближайшего развития (недопустимость как искусственного ускорения, так и искусственного замедления развития детей);

- создание условий для знакомства воспитанников ДОО с историей и культурой родной страны, района, населенного пункта, в том числе в формате организации образовательных событий в культурно-образовательной среде населенного пункта, в котором расположена ДОО;

- создание условий для формирования нравственных ценностей на основе культуры и традиций многонационального российского народа и расширения собственного нравственного опыта ребенка;

- создание условий для эффективной трудовой деятельности и мотивации непрерывного самосовершенствования и профессионального развития педагогических работников, а также

содействие в определении собственных целей, личных и профессиональных потребностей и мотивов;

- открытость ДО и вовлечение родителей (законных представителей) непосредственно в образовательную деятельность, осуществление их поддержки по вопросам образования детей, воспитания, охране и укреплению их здоровья, а также поддержки образовательных инициатив внутри семьи. В каждой ДОО РППС обладает свойствами открытой системы и выполняет образовательную, развивающую, воспитывающую, стимулирующую функции.

В процессе взросления ребенка все компоненты (игрушки, оборудование, мебель и прочие материалы) РППС необходимо менять, обновлять и пополнять. Как следствие, среда должна быть:

- содержательно-насыщенной - включать средства обучения (в том числе технические), материалы (в том числе расходные), инвентарь, игровое, спортивное и оздоровительное оборудование, которые позволяют обеспечить игровую, познавательную, исследовательскую и творческую активность всех категорий детей, экспериментирование с материалами, доступными детям;

- двигательную активность, в том числе развитие крупной и мелкой моторики, участие в подвижных играх и соревнованиях, эмоциональное благополучие детей во взаимодействии предметно-пространственным окружением, возможность самовыражения детей;- трансформируемой - обеспечивать возможность изменений РППС в зависимости от образовательной ситуации, в том числе меняющихся интересов и возможностей детей;

- полифункциональной - обеспечивать возможность разнообразного использования составляющих РППС (например, детской мебели, матов, мягких модулей, ширм, в том числе природных материалов окружающей среды) в разных видах детской активности;

- вариативной - обеспечивать наличие различных пространств (для игры, конструирования, уединения и пр.), а также периодическую сменяемость игрового материала, появление новых предметов, стимулирующих игровую, двигательную, познавательную и исследовательскую активность детей;

- доступной - обеспечивать свободный доступ воспитанников (в том числе детей с ОВЗ) к играм, игрушкам, материалам, пособиям, обеспечивающим все основные виды детской активности;

- безопасной - все элементы РППС должны соответствовать требованиям по обеспечению надежности и безопасности их использования, в том числе санитарно-эпидемиологическим правилам и нормативам и правилам пожарной безопасности.

Также при организации РППС взрослым участникам образовательных отношений соблюдаются принцип стабильности и динамичности окружающих ребенка предметов в сбалансированном сочетании традиционных (привычных) и инновационных (неординарных) элементов, что позволит сделать образовательную деятельность более интересной, формы работы с детьми более вариативными, повысить результативность ДО и способствовать формированию у детей новых компетенций (с учетом особенностей их развития), отвечающих современным требованиям.

Принцип обеспечения сотрудничества всех участников образовательных отношений (педагогов, родителей, детей) - предполагает организацию совместных мероприятий со стороны ДОО

в лице педагога с семьей воспитанника для обеспечения преемственности РППС. Обеспечение возможности свободного выбора ребенком предметов и оборудования, индивидуальной и коллективной деятельности со сверстниками предполагает необходимость при формировании РППС учитывать ее информативность, разнообразие тематики материалов и оборудования. При реализации образовательной программы ДОО в различных организационных моделях и формах РППС соответствует: ФОРМ ДО;

материально-техническим и медико-социальным условиям пребывания детей в ДОО;

возрастными особенностями детей;

- требованиям безопасности и надежности при использовании согласно действующим Рекомендации по формированию инфраструктуры дошкольных образовательных организаций и комплекта санитарно-эпидемиологическим правилам и нормам;- требованиям безопасности и надежности при использовании согласно действующему законодательству в сфере технического регулирования, стандартизации и оценки соответствия продукции, защиты прав потребителей.

При создании условий для детей с ОВЗ ДОО учтены особенности РППС, включающей средства обучения и воспитания, подобранные в соответствии с возрастными и индивидуальными особенностями детей дошкольного возраста, содержания Федеральной программы.

Оборудование в группе размещено и по центрам детской активности.

1. *Центр двигательной активности* (ориентирован на организацию игр средней и малой подвижности в групповых помещениях, средней и интенсивной подвижности в физкультурном и музыкальном залах, интенсивной подвижности на групповых участках, спортивной площадке, всей территории детского сада) в интеграции с содержанием образовательных областей

«Физическое развитие», «Социально-коммуникативное развитие», «Речевое развитие».

2. *Центр безопасности*, позволяющий организовать образовательный процесс для развития у детей навыков безопасности жизнедеятельности в интеграции содержания образовательных областей «Физическое развитие»,

«Познавательное развитие», «Речевое развитие», «Социально-коммуникативное развитие».

3. *Центр игры*, содержащий оборудование для организации сюжетно- ролевых детских игр, предметы-заместители в интеграции с содержанием образовательных областей «Познавательное развитие», «Речевое развитие»,

«Социально-коммуникативное развитие», «Художественно-эстетическое развитие» и «Физическое развитие».

4 *Центр конструирования*, в котором есть разнообразные виды строительного материала и детских конструкторов, бросового материала схем, рисунков, картин, демонстрационных материалов для организации конструкторской деятельности детей в интеграции с содержанием образовательных областей «Познавательное развитие», «Речевое развитие»,

«Социально-коммуникативное развитие» и «Художественно-эстетическое развитие».

5. *Центр логики и математики*, содержащий разнообразный дидактический материал и развивающие игрушки, а также демонстрационные материалы для формирования элементарных математических навыков и логических операций в интеграции с содержанием образовательных областей

«Познавательное развитие», «Речевое развитие», «Социально-коммуникативное развитие».

6. *Центр экспериментирования, организации наблюдения и труда*, игровое оборудование, демонстрационные материалы и дидактические пособия которого способствуют реализации поисково-экспериментальной и трудовой деятельности детей в интеграции с содержанием образовательных областей

«Познавательное развитие», «Речевое развитие», «Социально-коммуникативное развитие».

7. *Центр познания и коммуникации детей*, оснащение которого обеспечивает расширение кругозора детей и их знаний об окружающем мире во взаимодействии детей со взрослыми и сверстниками в интеграции с содержанием образовательных областей «Познавательное развитие», «Речевое развитие», «Социально-коммуникативное развитие».

8. *Книжный уголок*, содержащий художественную и документальную литературу для детей, обеспечивающую их духовно-нравственное и этико- эстетическое воспитание, формирование общей культуры, освоение разных жанров художественной литературы,

воспитание любви и интереса к художественному слову, удовлетворение познавательных потребностей в интеграции содержания всех образовательных областей.

9. *Центр театрализации и музицирования*, оборудование которого позволяет организовать музыкальную и театрализованную деятельность детей в интеграции с содержанием образовательных областей «Художественно-эстетическое развитие», «Познавательное развитие», «Речевое развитие»,

«Социально-коммуникативное развитие», «Физическое развитие».

10. *Центр уединения* предназначен для снятия психоэмоционального напряжения воспитанников.

11. *Центр коррекции* предназначен для организации совместной деятельности воспитателя и/или специалиста с детьми с ОВЗ, направленной на коррекцию имеющихся у них нарушений.

12. *Центр творчества детей*, предназначенный для реализации продуктивной деятельности детей (рисование, лепка, аппликация, художественный труд) в интеграции с содержанием образовательных областей

«Речевое развитие», «Познавательное развитие», «Социально-коммуникативное развитие».

При такой организации продумано соседство центров с учетом пересечения детских активностей и их интеграции (объединения). Игра и конструирование, например, часто объединены в деятельности детей - постройка сразу обыгрывается или, наоборот, сюжет игры требует конструктивного творчества. Познание часто соседствует у детей с экспериментированием, а ознакомление с литературой - с театрализованным и художественным творчеством.

3.6. Материально – техническое обеспечение Программы, обеспеченность методическими материалами и средствами обучения и воспитания

В ДОО созданы материально-технические условия, обеспечивающие:

1) возможность достижения обучающимися планируемых результатов освоения Федеральной программы;

2) выполнение ДОО требований санитарно-эпидемиологических правил и гигиенических нормативов, содержащихся в СП 2.4.3648-20, СанПиН 2.3/2.4.3590-20 "Санитарно-эпидемиологические требования к организации общественного питания населения", утверждённых постановлением Главного государственного санитарного врача Российской Федерации от 27 октября 2020 г. № 32 (зарегистрировано Министерством юстиции Российской Федерации 11 ноября 2020 г., регистрационный № 60833), действующим до 1 января 2027 года (далее - СанПиН 2.3/2.4.3590-20), СанПиН 1.2.3685-21:

к условиям размещения организаций, осуществляющих образовательную деятельность;

- оборудованию и содержанию территории;
- помещениям, их оборудованию и содержанию;
- естественному и искусственному освещению помещений;
- отоплению и вентиляции;
- водоснабжению и канализации;
- организации питания;
- медицинскому обеспечению;
- приему детей в организации, осуществляющих образовательную деятельность;
- организации режима дня;

- организации физического воспитания;

- личной гигиене персонала;

3) выполнение ДОО требований пожарной безопасности и электробезопасности;

4) выполнение ДОО требований по охране здоровья обучающихся и охране трудящихся ДОО;

5) возможность для беспрепятственного доступа обучающихся с ОВЗ, в том числе детей-инвалидов к объектам инфраструктуры ДОО.

При создании материально-технических условий для детей с ОВЗ ДОО учтены особенности их физического и психического развития.

ДОО оснащена оборудованием для различных видов детской деятельности в помещении и на участке, игровыми и физкультурной площадкой, озелененной территорией.

ДОО имеет необходимое оснащение и оборудование для всех видов воспитательной и образовательной деятельности обучающихся (в том числе детей с ОВЗ и детей-инвалидов), педагогической, административной и хозяйственной деятельности:

1) помещения для занятий и проектов, обеспечивающие образование детей через игру, общение, познавательно-исследовательскую деятельность и другие формы активности ребёнка с участием взрослых и других детей;

2) мебель, техническое оборудование, спортивный и хозяйственный инвентарь, инвентарь для художественного, театрального, музыкального творчества, музыкальные инструменты;

3) административные помещения, методический кабинет;

4) помещения для занятий специалистов (учитель-логопед, педагог-психолог);

5) помещения, обеспечивающие охрану и укрепление физического и психологического здоровья, в том числе медицинский кабинет;

б) оформленная территория и оборудованные участки для прогулки ДОО.

Программа предусматривает необходимость в специальном оснащении и оборудовании для организации образовательного процесса с детьми с ОВЗ и детьми-инвалидами.

В ДОО созданы условия для материально-технического оснащения дополнительных помещений: изо-студии, и комнаты песочных столов, экологических троп на территории ДОО, музея, позволяющих расширить образовательное пространство.

Программа оставляет за ДОО право самостоятельного подбора разновидности необходимых средств обучения, оборудования, материалов, исходя из особенностей реализации образовательной программы.

Программой предусмотрено также использование ДОО обновляемых образовательных ресурсов, в том числе расходных материалов, подписки на актуализацию периодических и электронных ресурсов, методическую литературу, техническое и мультимедийное сопровождение деятельности средств обучения и воспитания, спортивного, музыкального, оздоровительного оборудования, услуг связи, в том числе информационно-телекоммуникационной сети Интернет.

При проведении закупок оборудования и средств обучения и воспитания ДОО руководствуется нормами законодательства Российской Федерации, в том числе в части предоставления приоритета товарам российского производства, работам, услугам, выполняемым, оказываемым российскими юридическими лицами.

Инфраструктурный лист ДОО составляется по результатам мониторинга материально-технической базы: анализа образовательных потребностей обучающихся, кадрового потенциала, реализуемой Программы и других составляющих (с использованием данных цифрового сервиса по эксплуатации инфраструктуры) в целях обновления содержания и

повышения качества ДО.

3.6.1 Перечень учебно-методических пособий Программно-методическое обеспечение образовательной области

«Познавательное развитие»

Программное обеспечение	
60%	40%
Образовательная программа дошкольного образования	Р.М.Литвинова Региональная культура: художники писатели, композиторы. Методическое пособие «Легенды Кавказа». Презентация «Памятники культуры КМВ»

№	Наименование	Кол-во (в шт.)
1.	Авдеева Н.Н.,Князева О.Л., Стеркина Р.Б. Безопасность.	6
2.	Князева О.Л. Я,ты,мы.	2
3.	Михайлова З.А. Математика от трех до шести	5
4.	Воронкевич О.А. Добро пожаловать в экологию.	4
5.	Дьяченко О.М. Чего на свете не бывает?: Занимательные игры для детей с 3 до 6 лет	3
6.	Михайлова З.Л. Игровые задачи для дошкольников.	2
7.	Е.А. Носова, Р.Л. Непомнящая Логика и математика для дошкольников.	1
8.	Новикова В.П. Математика в детском саду. Младшая группа.	1
9.	Новикова В.П.Математика в детском саду. Средняя группа.	1
10.	Новикова В.П. Математика в детском саду. Старшая группа.	1
11.	Новикова В.П. Математика в детском саду. Подготовительная группа.	1
12.	И.Н.Чеплашкина Математика-это интересно	2
13.	Коломийченко Л.В., Чугаева Г.И., Югова Л.И.«Дорогою добра»	3
14.	О.Ф.Горбатенко Комплексные занятия с детьми среднего и старшего возраста.	3
15.	Организация экспериментальной деятельности дошкольников	1
16.	Скоролупова О.А. Покорение космоса.	2
17.	Алешина Н.В. Ознакомление дошкольников с окружающими и социальной действительностью. Младшая группа.	2
18.	Н.Алешина Патриотическое воспитание дошкольников	3
19.	Ривина Е.К. Герб и флаг России. Знакомим дошкольников и младших школьников с государственными символами.	2
20.	Данилина Г.Н. Дошкольнику об истории и культуре России.	1
21.	Алябьева Е.А. Воспитание культуры поведения у детей 5-7 лет.	1
22.	Волчкова В.Н., Степанова Н.В. Конспекты занятий в старшей группе детского сада. Экология.	3

23.	Дьяченко О.М., Агаева Е.Л. Чего на свете не бывает?	1
24.	Гибсон Р. Обучающие игры.	1
25.	Синицына Е.И. Умные пальчики.	1
26.	Никитин Б.П. Ступеньки творчества или развивающие игры.	4
27.	Воскобович В.В. Сказочные лабиринты игры.	5
28.	Н.С.Голицына Ознакомление дошкольников с Конвенцией о правах ребенка	2
29.	А.Я.Ветохина Нравственно-патриотическое воспитание детей дошкольного возраста	2
30.	Л. Кондрыкинская «Дошкольникам о Защитниках отечества»	3
31.	Н.А.Карпухина. Конспекты занятий во 2-ой младшей группе.	3
32.	Л.В.Коломийченко Занятия для детей 3-5 лет.	3
33.	Т.И.Петрова Знакомим дошкольника с окружающим миром	2
34.	А.В.Аджи Конспекты интегрированных занятий в младшей группе	2
35.	А.В.Аджи Конспекты интегрированных занятий в средней группе	2
36.	А.В.Аджи Конспекты интегрированных занятий в старшей группе	2
37.	Т.М.Бондаренко Экологические занятия с детьми 5-6 лет	3
38.	Т.М.Бондаренко Экологические занятия с детьми 6-7 лет	3

39.	Е.Я Хабибуллина Дорожная азбука в детском саду	1
40.	Т.А.Шорыгина. Беседы об основах безопасности с детьми 5-8 лет	1
41.	Т.А.Шорыгина. Беседы о правилах дорожного движения	1
42.	Т.А.Шорыгина. Беседы о детях-героях ВОВ	1
43.	Дыбина О.В. Ознакомление с предметным и социальным окружением. Средняя группа.	1
44.	Дыбина О.В. Ознакомление с предметным и социальным окружением. Старшая группа	1
45.	Соломенникова О.А. Ознакомление с природой в детском саду. Средняя группа.	1
46.	Соломенникова О.А. Ознакомление с природой в детском саду. Старшая группа.	1
47.	Н.Е.Веракса,О.Р.Галимов Познавательно-исследовательская деятельность дошкольников. Для занятий с детьми 4-7 лет.	1
48.	Л.А.Королева Познавательно-исследовательская деятельность в ДОУ. Тематические дни /авт.-сост. Л.А.	1
49.	Краузе Е.Н. Конспекты занятий воспитателя по познавательно-исследовательской деятельности с дошкольниками с ТНР с 3 до 5 лет.	1

**Программно-методическое обеспечение образовательной области
«Социально-коммуникативное развитие»**

Программное обеспечение	
60%	40%
Образовательная программа дошкольного образования	Р.М.Литвинова Региональная культура: художники писатели, композиторы. Методическое пособие «Легенды Кавказа». Презентация «Памятники культуры КМВ»

№ п/п	Наименование	Кол-во (в шт.)
	.А.Карабанова,Е.В.Соловьева Игра в дошкольном возрасте Голицына Н.С. Ознакомление старших дошкольников с конвенцией о правах ребенка.	1
	Алямовская В.Г., Белая К.Ю., Зимонина В.Н. Трудовое воспитание детей.	2
	Козлова С.А. Теория и методика ознакомления дошкольников с социальной действительностью.	1
	Иванова И.С. Я – человек.	1
	Козлова С.А. Теория и методика ознакомления дошкольников с социальной действительностью.	2
	Новосёлова С.Л. Игра дошкольника	3
	Кошелёв В.М. Художественный и ручной труд в детском саду.	1

	Кондрыкинская Л.А., Вострухина Т.Н Нравственно-трудовое воспитание ребенка-дошкольника.	3
	Кондрыкинская Л.А., Вострухина Т.Н Дошкольникам защитниках Отечества.	4
	Ветохина А.Я Дмитренко З.С. Нравственно-патриотическое воспитания детей дошкольного возраста.	2
11.	Крулехт М.В.Дошкольник и рукотворный мир.	2
12.	Куцакова Л.В. Нравственно-трудовое воспитание ребенка-дошкольника.	3
13.	Нечаевой. В.Г. Воспитание дошкольника в труде.	2
14.	Куцакова Л.В. Занятия с дошкольниками по конструированию и ручному труду.	3
15.	Логинова В.И Культура поведения за столом.	1
16.	Н.В.Волочкова Конспекты занятий в старшей группе детского сада	2
17.	О.Ф.Горбатенко Комплексные занятия с детьми среднего и старшего возраста.	3
18.	Л.В.Коломийченко Занятия для детей 3-5 лет.	3
19.	А.Я.Ветохина Нравственно-патриотическое воспитание детей дошкольного возраста	2
20.	Коломийченко Л.В., Чугаева Г.И., Югова Л.И.«Дорогою добра»	3
21.	Колесникова Е.В. « Портфолио дошкольника 3-4 л.Е.В.Колесникова	1
22.	Колесникова Е.В. « Портфолио дошкольника 4-5 лет Е.В.Колесникова.	1
23.	Е.П.Горошилова, Е.В.Шлык, Перспективное планирование образовательной деятельности во второй младшей группе детского сада.	1

**Программно-методическое обеспечение образовательной области
«Речевое развитие»**

Программное обеспечение	
60%	40%
Образовательная программа дошкольного образования	Р.М.Литвинова Региональная культура: художники писатели, композиторы. Методическое пособие «Легенды Кавказа». Презентация « Памятники культуры КМВ»

№ п/п	Наименование	Кол-во (в шт.)
1.	Ушакова О.С. Развитие речи детей 3-7 лет. Программа. Конспекты занятий.	3
2.	Арушанова А.Г.Речь и речевое общение детей 3-7 лет.	2
3.	Арушанова А.Г., Рычагова Е.С. Игры со звучащим словом.	1
4.	Р.Н. Бунеев, Е.В. Бунеева, Т.Р. Кислова «По дороге к Азбуке». Пособие для дошкольников по развитию речи и подготовке к обучению грамоте. Части 1-4.	1

5.	Бондаренко Т.М. «Организация образовательной деятельности в подготовительной группе детского сада».	1
6.	Карпухина Н.А. «Программная разработка образовательных областей «Чтение худ.литературы», Коммуникация» в старшей группе детского сада».	2
7.	Карпухина Н.А. «Конспекты занятий в средней группе детского сада (развитие речи, художественная литература)»	2
8.	Баева Н.А. Предшкольное обучение грамоте в ДОО.	1
9.	Гербова В.В. Хрестоматия "Книга для чтения в детском саду и дома" 2-4 года	1
10.	Гербова В.В. Хрестоматия "Книга для чтения в детском саду и дома" 4-5 лет,5-7 лет	1
11.	Н.В.Волочкова. Конспекты занятий в старшей группе детского сада	1
12.	Л.М.Щипицына.«Азбука общения»	1
13.	О.Э.Литвинова «Речевое развитие детей раннего возраста. Владение речью как средством общения. Конспекты занятий	1
14.	О.Э.Литвинова «Речевое развитие детей раннего возраста. Словарь. Звуковая культура речи.Грамматический строй речи. Связная речь. Конспекты занятий.	1
15.	О.Э.Литвинова «Речевое развитие детей раннего возраста. Восприятие художественной литературы. Конспекты занятий.	1
16.	Сценарий образовательных ситуаций по ознакомлению дошкольников с детской литературой /с 4 до 5 лет/, авторы - сост.: О.М. Ельцова, Н.Л.Шадрова, И.А.Волочаева.	1
17.	Реализация содержания образовательной области «Речевое развитие» в форме игровых обучающих ситуаций. (Младший и средний возраст) ,автор- сост.: О.М. Ельцова, Л.В.Прокопьева.	1
18.	Реализация содержания образовательной области «Речевое развитие» в форме игровых обучающих ситуаций. Старшая группа (5-6 лет),авторы- сост.: О.М. Ельцова, Л.В.Прокопьева.	1
19.	Реализация содержания образовательной области «Речевое развитие» в форме игровых обучающих ситуаций. Подготовительная к школе группа (6-7 лет),авторы- сост.: О.М. Ельцова, Л.В.Прокопьева.	1
20.	Н.В Нищева Развитие связной речи детей дошкольного возраста с 2 до 7 лет. Методические рекомендации. Конспекты занятий.	1

**Программно-методическое обеспечение образовательной области
«Художественно-эстетическое развитие»**

Программное обеспечение	
40%	
Образовательная программа дошкольного образования	Р.М.Литвинова Региональная культура: художники писатели, композиторы. Методическое пособие «Легенды Кавказа». Презентация « Памятники культуры КМВ» Программа «Музыкальные шедевры» О.П. Радынова. Программа по изобразительной деятельностиГ.С.Швайко

№ п/п	Наименование	Кол-во (в шт.)
1.	Г.С. Швайко. Занятия по изобразительной деятельности с детьми младшего дошкольного возраста.	2
2.	Г.С. Швайко. Занятия по изобразительной деятельности с детьми среднего дошкольного возраста.	1
3.	Г.С. Швайко. Занятия по изобразительной деятельности с детьми старшего дошкольного возраста.	1
4.	Г.С. Швайко. Занятия по изобразительной деятельности с детьми подготовительной к школе к группе.	2
5.	Н.А.Курочкина. Знакомство с натюрмортом.	1
6.	Майер А.А., Давыдова О.И. Основная образовательная программа дошкольного образования: конструирование и реализация в ДОУ: Методическое пособие.	1
7.	О.Э.Литвинова. «Конструирование с детьми раннего дошкольного возраста. Конспекты совместной деятельности с детьми 2-3 лет, учебно-методическое пособие.	1
8.	О.Э. Литвинова. «Конструирование в подготовительной к школе группе». Конспекты совместной деятельности с детьми 6-7 лет.	1
9.	О.Э. Литвинова. «Конструирование с детьми раннего дошкольного возраста», конспекты совместной деятельности с детьми 3-4 лет, учебно-методическое пособие.	1
10.	О.Э. Литвинова. «Конструирование с детьми среднего дошкольного возраста», Конспекты совместной деятельности с детьми 4-5 лет	1
11.	О.Э.Литвинова. «Конструирование с детьми старшего дошкольного возраста»Конспекты совместной деятельности с детьми 5-6 лет, учебно-методическое пособие.	1
12.	А.И.Буренина. Ритмическая мозаика /Программа по ритмической пластике для детей дошкольного и младшего школьного возраста.	1
13.	Г.А Хацкалева. Организация двигательной активности дошкольников с использованием логоритмики: метод.пособие.	1
14.	О.Н.Тверская, Е.В.Каменских, В.Н.Беляева. Интегрированные музыкально –логоритмические занятия для детей старшего дошкольного возраста (с 5 до 7 лет).	1
15.	Н.В.Нищева, Л.Б.Гавришева. Облака плывут куда-то...Песенки, распевки, музыкальные игры для дошкольников с 4 до 7 лет.	1
16.	Н.В.Нищева. Логопедическая ритмика в системе коррекционно-развивающей работы в детском саду. Музыкальные игры, упражнения, песенки. Учебно-методическое пособие.	1
17.	Н.В.Нищева, Л.Б.Гавришева. Новые логопедические распевки, музыкальная пальчиковая гимнастика, подвижные игры.	1
18.	Куцакова Л.В. Конструирование и художественный труд в детском саду.	1
19.	Ветлугина Н.В.Методика музыкального воспитания в детском саду	1
20.	Грибовская А.А. Кошелев В.М. Готовимся к празднику. Художественный труд в детском саду и семье. Пособие для детей старшего дошкольного возраста	1
21.	Грибовская А.А.Дошкольникам о народном искусстве. Учебно-наглядное пособие для детей дошкольного возраста.	1

22.	Грибовская А.А. Народное искусство и детское творчество	1
23.	Грибовская А.А. Ознакомление дошкольников с живописью	1
24.	Меркулова Л.Р. Оркестр в детском саду». Программа формирования эмоционального сопереживания и осознания музыки через музицирование	1
25.	Каплунова И., Новоскольцева Праздник каждый день. Программа музыкального воспитания детей дошкольного возраста «Ладушки», младшая группа.	1
26.	Комарова Т.С. Изобразительная деятельность в детском саду. Календарное планирование. Конспекты занятий. Методические рекомендации.	1

**Программно-методическое обеспечение образовательной области
«Физическое развитие»**

Программное обеспечение	
60%	40%
Образовательная программа дошкольного образования	П.П.Болдурчиди Программа по физической культуре «Здоровье». П.П. Болдурчиди, Л.П. Сечина, Л.А. Гаврилова «В страну знаний по маршруту «Здоровье».

№ п/п	Наименование	Кол-во (в шт.)
1.	В.И.Орел, С.Н.Агаджанова. Оздоровительная работа в дошкольных образовательных учреждениях. Учебное пособие	1
2.	Кирилова Ю.А. Комплексы упражнений (ОРУ) и подвижных игр на свежем воздухе для детей логопедических групп (ОНР) с 3 до 7 лет. Младшая и средняя группы. Методическое пособие для специалистов дошкольных образовательных учреждений.	1
3.	Кирилова Ю.А. Навстречу олимпиаде «Физкультурные досуги для детей старшего дошкольного возраста	1
4.	Кирилова Ю.А. Примерная программа физического образования и воспитания детей логопедических групп с общим недоразвитием речи с 3 до 7 лет.	1
5.	Подольская Е.И. Оздоровительная гимнастика: игровые комплексы. Вторая младшая группа /авт.-сост. Е.И.Подольская	1
6.	Гуменюк Е.И., Слисенко Н.А. Недели здоровья в детском саду: метод.	1
7.	Хацкалева Г.А. Организация двигательной активности дошкольников с использованием логоритмики: методическое пособие.	1
8.	Фирилева Ж.Е., Сайкина Е.Г. Лечебно-профилактический танец «Фитнес-Данс».	1
9.	Программа «Летний отдых и оздоровление дошкольников: первые шаги к инклюзии» Для детей с 3 до 8 лет./Авт.-сост.-Н.Г. Матвеева, Н.И.Колчина, Г.Н. Журавлева, Л.П.Симонова.	1

10.	Ю.В.Кириллова «Игровое взаимодействие родителей и детей раннего и дошкольного возраста в ДОО.	1
11.	Кириллова Ю.А. «Картотека подвижных игр в спортивном зале и на прогулке для детей с ТНР с 5 до 6 лет	1

Перечень литературных и музыкальных, анимационных произведений для реализации Программы.

3.1.1.1. Перечень художественной литературы

От 1,6 года до 2 лет	
<i>Малые формы фольклора.</i> «Как у нашего кота...», «Киска, киска, киска, брысь!..», «Курочка», «Наши уточки с утра...», «Еду-еду к бабе, к деду...»,	
«Большие ноги...», «Пальчик-мальчик...», «Петушок, петушок...», «Пошел кот под мосток...», «Радуга-дуга...».	
<i>Русские народные сказки.</i> «Козлятки и волк»(обраб. К.Д. Ушинского), «Колобок»(обраб. К.Д. Ушинского), «Золотое яичко»(обраб. К.Д. Ушинского), «Маша и медведь»(обраб. М.А. Булатова), «Репка»(обраб. К.Д. Ушинского), «Теремок»(обраб. М.А. Булатова).	
<i>Поэзия.</i> Александрова З.Н. «Прятки», «Топотушки», Барто А.Л. «Бычок», «Мячик», «Слон», «Мишка», «Грузовик», «Лошадка», «Кораблик»,	
«Самолет»(из цикла «Игрушки»), «Кто как кричит», «Птичка», Берестов В.Д.	
«Курица с цыплятами», Благинина Е.А. «Аленушка», Жуковский В.А.	
«Птичка», Ивенсен М.И. «Поглядите, зайка плачет», Клокова М. «Мой конь», «Гоп-гоп», Лагздынь Г.Р. «Зайка, зайка, попляши!», Маршак С.Я. «Слон», «Тигренок», «Совята»(из цикла «Детки в клетке»), Орлова А. «Пальчики- мальчики», Стрельникова К. «Кряк-кряк», Токмакова И.П. «Баиньки», Усачев А. «Рукавичка».	
<i>Проза.</i> Александрова З.Н. «Хрюшка и Чушка», Б.Ф. «Маша и Миша», Пантелеев Л. «Как поросенок говорить научился», Сутеев В.Г. «Цыпленок и утенок», Чарушин Е.И. «Курочка»(из цикла «Большие и маленькие»), Чуковский К.И. «Цыпленок».	
От 2 до 3 лет	
<i>Малые формы фольклора.</i> «А баиньки-баиньки», «Бежала лесочком лиса с кузовочком...», «Большие ноги», «Водичка, водичка», «Вот и люди спят»,	
«Дождик, дождик, полно лить...», «Заяц Егорка...», «Идет коза рогатая», «Из-за леса, из-за гор...», «Катя, Катя...», «Кисонька-мурысонька...», «Наша Маша маленька...», «Наши уточки с утра», «Огуречик, огуречик...», «Ой ду-ду, ду-ду, ду-ду! Сидит ворон на дубу», «Поехали, поехали», «Пошел котик на Торжок...», «Тили-бом!...», «Уж ты, радуга-дуга», «Улитка, улитка...», «Чики, чики, кички...».	
<i>Русские народные сказки.</i> «Заюшкина избушка»(обраб. О. Капицы), «Как коза избушку построила»(обраб. М.А. Булатова), «Кот, петух и лиса»(обраб. М. Боголюбовской), «Лиса и заяц»(обраб. В. Даля), «Маша и медведь»(обраб. М.А. Булатова), «Снегурушка и лиса»(обраб. А.Н. Толстого).	
<i>Фольклор народов мира.</i> «В гостях у королевы», «Разговор», англ. нар. песенки (пер. и обраб. С. Маршака); «Ой ты заюшка-пострел...», пер. с молд. И. Токмаковой; «Снегирек», пер. с нем. В. Викторова, «Три веселых братца», пер. с нем. Л. Яхнина; «Ты, собачка, не лай...», пер. с молд. И. Токмаковой; «У солнышка в гостях», словацк. нар. сказка (пер. и обраб. С. Могилевской и Л. Зориной).	

<i>Произведения поэтов и писателей России.</i>
<i>Поэзия.</i> Аким Я.Л. «Мама»; Александрова З.Н. «Гули-гули», «Арбуз»; Барто А., Барто П. «Девочка-рёвушка»; Берестов В.Д. «Веселое лето», «Мишка, мишка, лежебока», «Котенок», «Воробушки»; Введенский А.И. «Мышка»; Лагздынь Г.Р. «Петушок»; Лермонтов М.Ю. «Спи, младенец...»(из стихотворения «Казачья колыбельная»); Маршак С.Я. «Сказка о глупом мышонке»; Мошкова Э.Э. «Приказ»(в сокр.), «Мчится поезд»; Пикулева Н.В. «Лисий хвостик», «Надувала кошка шар...»; Плещеев А.Н. «Травка зеленеет...»; Саконская Н.П. «Где мой пальчик?»; Сапгир Г.В. «Кошка»; Хармс Д.И. «Кораблик»; Чуковский К.И. «Путаница».
<i>Проза.</i> Бианки В.В. «Лис и мышонок»; Калинина Н.Д. «В лесу»(из книги «Летом»), «Про жука», «Как Саша и Алеша пришли в детский сад»(1-2 рассказа по выбору); Павлова Н.М. «Земляничка»; Симбирская Ю.С. «По тропинке, по дорожке»; Сутеев В.Г. «Кто сказал «мяу?»», «Под грибом»; Тайц Я.М. «Кубик на кубик», «Впереди всех», «Волк»(рассказы по выбору); Толстой Л.Н. «Три медведя», «Косточка»; Ушинский К.Д. «Васька», «Петушок с семьей», «Уточка»(рассказы по выбору); Чарушин Е.И. «В лесу»(1-3 рассказа по выбору), «Волчишко»; Чуковский К.И. «Мойдодыр».
<i>Произведения поэтов и писателей разных стран.</i> Биссет Д. «Га-га-га!», пер. с англ. Н. Шерешевской; Дональдсон Д. «Мишка-почтальон», пер. М. Бородинской; Капутикян С.Б. «Все спят», «Маша обедает», пер. с арм. Т. Спендиаровой; Остервальдер М. «Приключения маленького Бобо. Истории в картинках для самых маленьких», пер. Т. Зборовская; Эрик К. «Очень голодная гусеница».
От 3 до 4 лет
<i>Малые формы фольклора.</i> «Ай, качи-качи-качи...», «Божья коровка...», «Волчок-волчок, шерстяной бочок...», «Дождик, дождик, пуще...», «Еду-еду к бабе, к деду...», «Жили у бабуся...», «Зайка, попляши...», «Заря-заряница...»; «Как без дудки, без дуды...», «Как у нашего кота...», «Кисонька-мурысенька...», «Курочка-рябушечка...», «На улице три курицы...», «Ночь пришла...», «Пальчик-мальчик...», «Привяжу я козлика», «Радуга-дуга...», «Сидит белка на тележке...», «Сорока, сорока...», «Тень, тень, потеть...», «Тили-бом! Тили-бом!..», «Травка-муравка...», «Чики-чики-чикалочки...». <i>Русские народные сказки.</i> «Бычок - черный бочок, белые копытца»(обработ. М. Булатова); «Волк и козлята»(обработ. А.Н. Толстого); «Кот, петух и лиса»(обработ. М. Боголюбовской); «Лиса и заяц»(обработ. В. Даля); «Снегурочка и лиса»(обработ. М. Булатова); «У страха глаза велики»(обработ. М. Серовой).
<i>Фольклор народов мира.</i> Песенки. «Кораблик», «Храбрецы», «Маленькие феи», «Три зверолова»англ., обр. С. Маршака; «Что за грохот», пер. с латыш. С. Маршака; «Купите лук...», пер. с шотл. И. Токмаковой; «Разговор лягушек», «Несговорчивый удод», «Помогите!»пер. с чеш. С. Маршака.
<i>Сказки.</i> «Два жадных медвежонка», венг., обр. А. Краснова и В. Важаева; «Упрямые козы», узб. обр. Ш. Сагдуллы; «У солнышка в гостях», пер. со словац. С. Могилевской и Л. Зориной; «Храбрец-молодец», пер. с болг. Л. Грибовой; «Пых», белорус. обр. Н. Мялика; «Лесной мишка и проказница мышка», латыш., обр. Ю. Ванана, пер. Л. Воронковой.
<i>Произведения поэтов и писателей России.</i>
<i>Поэзия.</i> Бальмонт К.Д. «Осень»; Благинина Е.А. «Радуга»; Городецкий С.М. «Кто это?»; Заболоцкий Н.А. «Как мыши с котом воевали»; Кольцов А.В. «Дуют ветры...»(из стихотворения «Русская песня»); Косяков И.И. «Все она»; Майков А.Н. «Колыбельная песня»; Маршак С.Я. «Детки в клетке»(стихотворения из цикла по выбору),

«Тихая сказка», «Сказка об умном мышонке»; Михалков С.В. «Песенка друзей»; Мошковская Э.Э. «Жадина»; Плещеев А.Н. «Осень наступила...», «Весна»(в сокр.); Пушкин А.С. «Ветер, ветер! Ты могуч!..», «Свет наш, солнышко!..», по выбору); Токмакова И.П.
«Медведь»; Чуковский К.И. «Мойдодыр», «Муха-цокотуха», «Ёжики смеются»,
«Ёлка», Айболит», «Чудо-дерево», «Черепашка»(по выбору).
<i>Проза.</i> Бианки В.В. «Купание медвежат»; Воронкова Л.Ф. «Снег идет»(из книги «Снег идет»); Дмитриев Ю. «Синий шалашик»; Житков Б.С. «Что я видел»(1-2 рассказа по выбору); Зартайская И. «Душевные истории про Пряника и Вареника»; Зощенко М.М. «Умная птичка»; Прокофьева С.П. «Маша и Ойка», «Сказка про грубое слово «Уходи»», «Сказка о невоспитанном мышонке»(из книги «Машины сказки», по выбору); Сутеев В.Г. «Три котенка»; Толстой Л.Н. «Птица свила гнездо...»; «Таня знала буквы...»; «У Вари был чиж...», «Пришла весна...»(1-2 рассказа по выбору); Ушинский К.Д. «Петушок с семьей», «Уточки», «Васька», «Лиса-Патрикеевна»(1-2 рассказа по выбору); Хармс Д.И. «Храбрый ёж».
<i>Произведения поэтов и писателей разных стран.</i>
<i>Поэзия.</i> Виеру Г. «Ёжик и барабан», пер. с молд. Я. Акима; Воронько П.
«Хитрый ёжик», пер. с укр. С. Маршака; Дьюдни А. «Лама красная пижама», пер. Т. Духановой; Забила Н.Л. «Карандаш», пер. с укр. З. Александровой; Капутикян С. «Кто скорее допьет», пер. с арм. Спендиаровой; Карем М. «Мой кот», пер. с франц. М. Кудиновой; Макбратни С. «Знаешь, как я тебя люблю», пер. Е. Канищевой, Я. Шапиро; Милева Л. «Быстроножка и серая Одежка», пер.с болг. М. Маринова.
<i>Проза.</i> Бехлерова Х. «Капустный лист», пер. с польск. Г. Лукина; Биссет Д.
«Лягушка в зеркале», пер. с англ. Н. Шерешевской; Муур Л. «Крошка Енот и Тот, кто сидит в пруду», пер. с англ. О. Образцовой; Чапек Й. «В лесу»(из книги «Приключения песика и кошечки»), пер. чешск. Г. Лукина.
От 4 до 5 лет
<i>Малые формы фольклора.</i> «Барашеньки...», «Гуси, вы гуси...», «Дождик- дождик, веселей», «Дон! Дон! Дон!...», «Жил у бабушки козел», «Зайчишка- трусишка...», «Идет лисичка по мосту...», «Иди весна, иди, красна...», «Кот на печку пошел...», «Наш козел...», «Ножки, ножки, где вы были?...», «Раз, два, три, четыре, пять - вышел зайчик погулять», «Сегодня день целый...», «Сидит, сидит зайка...», «Солнышко-ведрышко...», «Стучит, бренчит», «Тень-тень, потетень».
<i>Русские народные сказки.</i> «Гуси-лебеди»(обработ. М.А. Булатова);
«Жихарка»(обработ. И. Карнауховой); «Заяц-хваста»(обработ. А.Н. Толстого);
«Зимовье»(обработ. И. Соколова-Микитова); «Коза-дереза»(обработ. М.А. Булатова); «Петушок и бобовое зернышко»(обработ. О. Капицы); «Лиса- лапотница»(обработ. В. Даля); «Лисичка-сестричка и волк (обработ. М.А. Булатова); «Смоляной бычок»(обработ. М.А. Булатова); «Снегурочка»(обработ. М.А. Булатова).
<i>Фольклор народов мира.</i>
<i>Песенки.</i> «Утята», франц., обработ. Н. Гернет и С. Гиппиус; «Пальцы», пер. с нем. Л. Яхина; «Песня моряка» норвежек, нар. песенка (обработ. Ю. Вронского);
«Барабек», англ. (обработ. К. Чуковского); «Шалтай-Болтай», англ. (обработ. С. Маршака).
<i>Сказки.</i> «Бременские музыканты» из сказок братьев Гримм, пер. с нем. А. Введенского, под ред. С. Маршака; «Два жадных медвежонка», венгер. сказка (обработ. А. Красновой и В. Важдаева); «Колосок», укр. нар. сказка (обработ. С. «Три поросенка», пер. с англ. С. Михалкова.
<i>Произведения поэтов и писателей России.</i>
<i>Поэзия.</i> Аким Я.Л. «Первый снег»; Александрова З.Н. «Таня пропала»,
«Теплый дождик»(по выбору); Бальмонт К.Д. «Росинка»; Барто А.Л. «Уехали»,
«Я знаю, что надо придумать»(по выбору); Берестов В.Д. «Искалочка»; Благинина Е.А. «Дождик, дождик...», «Посидим в тишине»(по выбору); Брюсов В.Я. «Колыбельная»; Бунин И.А. «Листопад»(отрывок); Гамазкова И.

«Колыбельная для бабушки»; Гернет Н. и Хармс Д. «Очень-очень вкусный пирог»; Есенин С.А. «Поет зима - аукает...»; Заходер Б.В. «Волчок», «Кискино горе»(по выбору); Кушак Ю.Н. «Сорок сорок»; Лукашина М. «Розовые очки», Маршак С.Я. «Багаж», «Про все на свете», «Вот какой рассеянный», «Мяч»;
«Усатый-полосатый», «Пограничники»(1-2 по выбору); Матвеева Н. «Она умеет превращаться»; Маяковский В.В. «Что такое хорошо и что такое плохо?»; Михалков С.В. «А что у Вас?», «Рисунок», «Дядя Степа - милиционер»(1-2 по выбору); Мориц Ю.П. «Песенка про сказку», «Дом гнома, гном - дома!», «Огромный собачий секрет»(1-2 по выбору); Мошкова Э.Э.
«Добежали до вечера»; Орлова А. «Невероятно длинная история про таксу»; Пушкин А.С. «Месяц, месяц...»(из «Сказки о мертвой царевне...»), «У лукоморья...»(из вступления к поэме «Руслан и Людмила»), «Уж небо осенью дышало...»(из романа «Евгений Онегин» (по выбору); Сапгир Г.В. «Садовник»; Серова Е. «Похвалили»; Сеф Р.С. «На свете все на все похоже...», «Чудо»(по выбору); Токмакова И.П. «Ивы», «Сосны», «Плим», «Где спит рыбка?»(по выбору); Толстой А.К. «Колокольчики мои»; Усачев А. «Выбрал папа ёлочку»; Успенский Э.Н. «Разгром»; Фет А.А. «Мама! Глянь-ка из окошка...»; Хармс Д.И. «Очень страшная история», «Игра»(по выбору); Черный С.
«Приставалка»; Чуковский К.И. «Путаница», «Закаляка», «Радость», «Тараканище»(по выбору).
<i>Проза.</i> Абрамцева Н.К. «Дождик», «Как у зайчонка зуб болел»(по выбору); Берестов В.Д. «Как найти дорожку»; Бианки В.В. «Подкидыш», «Лис и мышонок», «Первая охота», «Лесной колобок - колючий бок»(1-2 рассказа по выбору); Вересаев В.В. «Братишка»; Воронин С.А. «Воинственный Жако»; Воронкова Л.Ф. «Как Аленка разбила зеркало»(из книги «Солнечный денек»); Дмитриев Ю. «Синий шалашик»; Драгунский В.Ю. «Он живой и светится...»;
«Тайное становится явным»(по выбору); Зоценко М.М. «Показательный ребёнок», «Глупая история»(по выбору); Коваль Ю.И. «Дед, баба и Алеша»; Козлов С.Г. «Необыкновенная весна», «Такое дерево»(по выбору); Носов Н.Н.
«Заплатка», «Затейники»; Пришвин М.М. «Ребята и утята», «Журка»(по выбору); Сахарнов С.В. «Кто прячется лучше всех?»; Сладков Н.И. «Неслух»; Сутеев В.Г. «Мышонок и карандаш»; Тайц Я.М. «По пояс», «Все здесь»(по выбору); Толстой Л.Н. «Собака шла по дощечке...», «Хотела галка пить...»;
«Правда всего дороже», «Какая бывает роса на траве», «Отец приказал сыновьям...»(1-2 по выбору); Ушинский К.Д. «Ласточка»; Цыферов Г.М. «В медвежачий час»; Чарушин Е.И. «Тюпа, Томка и сорока»(1-2 рассказа по выбору).
<i>Литературные сказки.</i> Горький М. «Воробьишко»; Мамин-Сибиряк Д.Н.
«Сказка про Комара Комаровича - Длинный Нос и про Мохнатого Мишу - Короткий Хвост»; Москвина М.Л. «Что случилось с крокодилом»; Сеф Р.С.
«Сказка о кругленьких и длинненьких человечках»; Чуковский К.И. «Телефон», «Тараканище», «Федорино горе», «Айболит и воробей»(1-2 рассказа по
<i>выбору</i>).
<i>Произведения поэтов и писателей разных стран.</i>
<i>Поэзия.</i> Бжехва Я. «Клей», пер. с польск. Б. Заходер; Грубин Ф. «Слезы», пер. с чеш. Е. Солоновича; Квитко Л.М. «Бабушкины руки»(пер. с евр. Т. Спендиаровой); Райнис Я. «Наперегонки», пер. с латыш. Л. Мезинова; Тувим Ю. «Чудеса», пер. с польск. В. Приходько; «Про пана Трулялинского», пересказ польск. Б. Заходера; «Овощи», пер. с польск. С. Михалкова.
<i>Литературные сказки.</i> Балинт А. «Гном Гномыч и Изюмка»(1-2 главы из книги по выбору), пер. с венг. Г. Лейбутина; Дональдсон Д. «Груффало», «Хочу к маме»(пер. М. Боролицкой) (по выбору); Ивamura К. «14 лесных мышей»(пер. Е. Байбиковой); Ингавес Г. «Мишка Бруно»(пер. О. Мязотс); Керр Д. «Мяули. Истории из жизни удивительной кошки»(пер. М. Аромштам); Лангройтер Ю.
«А дома лучше!»(пер. В. Фербикова); Мугур Ф. «Рилэ-Йепурилэ и Жучок с золотыми крылышками»(пер. с румынск. Д. Шполянкой); Пени О. «Поцелуй в ладошке»(пер. Е. Сорокиной); Родари Д. «Собака, которая не умела лаять»(из книги «Сказки, у которых три конца»), пер. с итал. И. Константиновой; Хогарт Э. «Мафии и его веселые друзья»(1-2 главы из книги по выбору), пер. с англ. О.Образцовой и Н. Шанько; Юхансон Г. «Мулле Мек и Буффа»(пер. Л. Затолокиной).

От 5 до 6 лет
<i>Малые формы фольклора.</i> Загадки, небылицы, дразнилки, считалки, пословицы, поговорки, заклички, народные песенки, прибаутки, скороговорки.
<i>Русские народные сказки.</i> «Жил-был карась...»(докучная сказка); «Жили-были два братца...»(докучная сказка); «Заяц-хвостун»(обработ. О.И. Капицы/ пересказ А.Н. Толстого); «Крылатый, мохнатый да масляный»(обработ. И.В. Карнаухова); «Лиса и кувшин»(обработ. О.И. Капицы); «Морозко»(пересказ М. Булатова); «По щучьему веленью»(обработ. А.Н. Толстого); «Сестрица Алёнушка и братец Иванушка»(пересказ А.Н. Толстого); «Сивка-бурка»(обработ. М.А. Булатова/ обработ. А.Н. Толстого/ пересказ К.Д. Ушинского); «Царевна-лягушка»(обработ. А.Н. Толстого/ обработ. М. Булатова).
<i>Сказки народов мира.</i> «Госпожа Метелица», пересказ с нем. А. Введенского, под редакцией С.Я. Маршака, из сказок братьев Гримм; «Жёлтый аист», пер. с кит. Ф. Ярлина; «Златовласка», пер. с чешск. К.Г. Паустовского;
«Летучий корабль», пер. с укр. А. Нечаева; «Рапунцель»пер. с нем. Г. Петникова/ пер. и обработ. И. Архангельской.
<i>Произведения поэтов и писателей России.</i>
<i>Поэзия.</i> Аким Я.Л. «Жадина»; Барто А.Л. «Верёвочка», «Гуси-лебеди», «Есть такие мальчики», «Мы не заметили жука»(1-2 стихотворения по выбору); Бородинская М. «Тетушка Луна»; Бунин И.А. «Первый снег»; Волкова Н.
«Воздушные замки»; Городецкий С.М. «Котёнок»; Дядина Г. «Пуговичный городок»; Есенин С.А. «Берёза»; Заходер Б.В. «Моя Вообразия»; Маршак С.Я. «Пудель»; Мориц Ю.П. «Домик с трубой»; Мошкова Э.Э. «Какие бывают подарки»; Пивоварова И.М. «Сосчитать не могу»; Пушкин А.С. «У лукоморья дуб зелёный...»(отрывок из поэмы «Руслан и Людмила»), «Ель растёт перед дворцом...»(отрывок из «Сказки о царе Салтане...»)(по выбору); Сеф Р.С. «Бесконечные стихи»; Симбирская Ю. «Ехал дождь в командировку»; Степанов В.А. «Родные просторы»; Суриков И.З. «Белый снег пушистый»,
«Зима»(отрывок); Токмакова И.П. «Осенние листья»; Тютчев Ф.И. «Зима недаром злится...»; Усачев А. «Колыбельная книга», «К нам приходит Новый год»; Фет А.А. «Мама, глянь-ка из окошка...»; Цветаева М.И. «У кровати»; Чёрный С. «Волк»; Чуковский К.И. «Ёлка»; Яснов М.Д. «Мирная считалка»,
«Жила-была семья», «Подарки для Елки. Зимняя книга»(по выбору).
<i>Проза.</i> Аксаков С.Т. «Сурка»; Алмазов Б.А. «Горбушка»; Баруздин С.А.
«Берегите свои косы!», «Забракованный мишка»(по выбору); Бианки В.В.
«Лесная газета»(2-3 рассказа по выбору); Гайдар А.П. «Чук и Гек», «Поход»(по выбору); Голявкин В.В. «И мы помогли», «Язык», «Как я помогал маме мыть пол», «Закутанный мальчик»(1-2 рассказа по выбору); Дмитриева В.И. «Малыш и Жучка»; Драгунский В.Ю. «Денискины рассказы»(1-2 рассказа по выбору); Москвина М.Л. «Кроха»; Носов Н.Н. «Живая шляпа», «Дружок», «На горке»(по выбору); Пантелеев Л. «Буква ТЫ»; Паустовский К.Г. «Кот-ворюга»; Погодин Р.П. «Книжка про Гришку»(1-2 рассказа по выбору); Пришвин М.М. «Глоток молока», «Беличья память», «Курица на столбах»(по выбору); Симбирская Ю.
«Лапин»; Сладков Н.И. «Серьёзная птица», «Карлуха»(по выбору); Снегирёв Г.Я. «Про пингвинов»(1-2 рассказа по выбору); Толстой Л.Н. «Косточка»,
«Котёнок»(по выбору); Ушинский К.Д. «Четыре желания»; Фадеева О. «Фрося
ель обыкновенная»; Шим Э.Ю. «Петух и наседка», «Солнечная капля»(по выбору).
<i>Литературные сказки.</i> Александрова Т.И. «Домовёнок Кузька»; Бажов П.П. «Серебряное копытце»; Бианки В.В. «Сова», «Как муравьишка домой спешил», «Синичкин календарь», «Молодая ворона», «Хвосты», «Чей нос лучше?», «Чьи это ноги?», «Кто чем поёт?», «Лесные домишки», «Красная горка», «Кукушонок», «Где раки зимуют»(2-3 сказки по выбору); Даль В.И.
«Старик-годовик»; Ершов П.П. «Конёк-горбунок»; Заходер Б.В. «Серая Звёздочка»; Катаев В.П. «Цветик-семицветик», «Дудочка и кувшинчик»(по выбору); Мамин-Сибиряк Д.Н. «Алёнушкины сказки»(1-2 сказки по выбору); Михайлов М.Л. «Два Мороза»; Носов Н.Н. «Бобик в гостях у

Барбоса»; Петрушевская Л.С. «От тебя одни слёзы»; Пушкин А.С. «Сказка о царе Салтане, о сыне его славном и могучем богатыре князе Гвидоне Салтановиче и о прекрасной царевне лебеди», «Сказка о мёртвой царевне и о семи богатырях»(по выбору); Сапгир Г.Л. «Как лягушку продавали»; Телешов Н.Д.
«Крупеничка»; Ушинский К.Д. «Слепая лошадь»; Чуковский К.И. «Доктор Айболит»(по мотивам романа Х. Лофтинга).
<i>Произведения поэтов и писателей разных стран.</i>
<i>Поэзия.</i> Бжехва Я. «На Горизонтских островах»(пер. с польск. Б.В. Заходера); Валек М. «Мудрецы»(пер. со словацк. Р.С. Сефа); Капутикян С.Б.
«Моя бабушка»(пер. с армянск. Т. Спендиаровой); Карем М. «Мирная считалка»(пер. с франц. В.Д. Берестова); Сиххад А. «Сад»(пер. с азербайдж. А. Ахундовой); Смит У.Д. «Про летающую корову»(пер. с англ. Б.В. Заходера); Фройденберг А. «Великан и мышь»(пер. с нем. Ю.И. Коринца); Чиарди Дж. «О том, у кого три глаза»(пер. с англ. Р.С. Сефа).
<i>Литературные сказки.</i> Сказки-повести (для длительного чтения). Андерсен Г.Х. «Огниво»(пер. с датск. А. Ганзен), «Свинопас»(пер. с датск. А. Ганзен), «Дюймовочка»(пер. с датск. и пересказ А. Ганзен), «Гадкий
утёнок»(пер. с датск. А. Ганзен, пересказ Т. Габбе и А. Любарской), «Новое платье короля»(пер. с датск. А. Ганзен), «Ромашка»(пер. с датск. А. Ганзен),
«Дикие лебеди»(пер. с датск. А. Ганзен) (1-2 сказки по выбору); Киплинг Дж. Р.
«Сказка о слонёнке»(пер. с англ. К.И. Чуковского), «Откуда у кита такая глотка»(пер. с англ. К.И. Чуковского, стихи в пер. С.Я. Маршака) (по выбору); Коллоди К. «Пиноккио. История деревянной куклы»(пер. с итал. Э.Г. Казакевича); Лагерлёф С. «Чудесное путешествие Нильса с дикими гусями»(в пересказе З. Задунайской и А. Любарской); Линдгрэн А. «Карлсон, который живёт на крыше, опять прилетел»(пер. со швед. Л.З. Лунгиной); Лофтинг Х.
«Путешествия доктора Дулиттла»(пер. с англ. С. Мещерякова); Милн А.А.
«Винни-Пух и все, все, все»(перевод с англ. Б.В. Заходера); Пройслер О.
«Маленькая Баба-яга»(пер. с нем. Ю. Коринца), «Маленькое привидение»(пер. с нем. Ю. Коринца); Родари Д. «Приключения Чипполино»(пер. с итал. З. Потаповой), «Сказки, у которых три конца»(пер. с итал. И.Г. Константиновой).
От 6 до 7 лет
<i>Малые формы фольклора.</i> Загадки, небылицы, дразнилки, считалки, пословицы, поговорки, заклички, народные песенки, прибаутки, скороговорки.
<i>Русские народные сказки.</i> «Василиса Прекрасная»(из сборника А.Н. Афанасьева); «Вежливый Котворкот»(обработ. М. Булатова); «Иван Царевич и Серый Волк»(обработ. А.Н. Толстого); «Зимовье зверей»(обработ. А.Н. Толстого);
«Кощей Бессмертный»(2 вариант) (из сборника А.Н. Афанасьева);
«Рифмы»(авторизованный пересказ Б.В. Шергина); «Семь Симеонов - семь работников»(обработ. И.В. Карнауховой); «Солдатская загадка»(из сборника А.Н. Афанасьева); «У страха глаза велики»(обработ. О.И. Капицы); «Хвосты»(обработ. О.И. Капицы).
<i>Былины.</i> «Садко»(пересказ И.В. Карнауховой/ запись П.Н. Рыбникова);
«Добрыня и Змей»(обработ. Н.П. Колпаковой/ пересказ И.В. Карнауховой); «Илья Муромец и Соловей-Разбойник»(обработ. А.Ф. Гильфердинга/ пересказ И.В. Карнауховой).
<i>Сказки народов мира.</i> «Айюга», нанайск., обработ. Д. Нагишкина; «Беляночка и Розочка», нем. из сказок Бр. Гримм, пересказ А.К. Покровской; «Самый красивый наряд на свете», пер. с япон. В. Марковой; «Голубая птица», туркм. обработ. А. Александровой и М. Туберовского; «Кот в сапогах»(пер. с франц. Т. Габбе), «Волшебница»(пер. с франц. И.С. Тургенева), «Мальчик с пальчик»(пер. с франц. Б.А. Дехтерёва), «Золушка»(пер. с франц. Т. Габбе) из сказок Перро Ш.
<i>Произведения поэтов и писателей России.</i>
<i>Поэзия.</i> Аким Я.Л. «Мой верный чиж»; Бальмонт К.Д. «Снежинка»; Благинина Е.А. «Шинель», «Одуванчик», «Наш дедушка»(по выбору); Бунин И.А. «Листопад»; Владимиров Ю.Д. «Чудаки»; Гамзатов Р.Г. «Мой дедушка»(перевод с аварского языка Я. Козловского), Городецкий С.М.
«Весенняя песенка»; Есенин С.А. «Поёт зима, аукает...», «Пороша»;
Жуковский В.А. «Жаворонок»; Левин В.А. «Зелёная история»; Маршак С.Я.

«Рассказ о неизвестном герое»; Маяковский В.В. «Эта книжечка моя, про моря и про маяк»; Моравская М. «Апельсинные корки»; Мошковская Э.Э.
«Добежали до вечера», «Хитрые старушки»; Никитин И.С. «Встреча зимы»; Орлов В.Н. «Дом под крышей голубой»; Пляцковский М.С. «Настоящий друг»; Пушкин А.С. «Зимний вечер», «Унылая пора! Очей очарованье!..» («Осень»),
«Зимнее утро» (по выбору); Рубцов Н.М. «Про зайца»; Сапгир Г.В. «Считалки»,
«Скороговорки», «Людоед и принцесса, или Всё наоборот» (по выбору); Серова Е.В. «Новогоднее»; Соловьёва П.С. «Подснежник», «Ночь и день»; Степанов В.А. «Что мы Родиной зовём?»; Токмакова И.П. «Мне грустно», «Куда в машинах снег везут» (по выбору); Тютчев Ф.И. «Чародейкою зимою...»,
«Весенняя гроза»; Успенский Э.Н. «Память»; Чёрный С. «На коньках»,
«Волшебник» (по выбору).
<i>Проза.</i> Алексеев С.П. «Первый ночной таран»; Бианки В.В. «Тайна ночного леса»; Воробьёв Е.З. «Обрывок провода»; Воскобойников В.М. «Когда Александр Пушкин был маленьким»; Житков Б.С. «Морские истории» (1-2 рассказа по выбору); Зощенко М.М. «Рассказы о Лёле и Миньке» (1-2 рассказа по выбору); Коваль Ю.И. «Русачок-гравник», «Стожок», «Алый» (по выбору); Куприн А.И. «Слон»; Мартынова К., Василяди О. «Ёлка, кот и Новый год»; Носов Н.Н. «Заплата», «Огурцы», «Мишкина каша» (по выбору); Митяев А.В.
«Мешок овсянки»; Погодин Р.П. «Жаба», «Шутка» (по выбору); Пришвин М.М.
«Лисичкин хлеб», «Изобретатель» (по выбору); Ракитина Е. «Приключения новогодних игрушек», «Серёжик» (по выбору); Раскин А.Б. «Как папа был маленьким» (1-2 рассказа по выбору); Сладкое Н.И. «Хитрющий зайчишка»,
«Синичка необыкновенная», «Почему ноябрь пегий» (по выбору); Соколов-Микитов И.С. «Листопадничек»; Толстой Л.Н. «Филипок», «Лев и собачка»,
«Прыжок», «Акула», «Пожарные собаки» (1-2 рассказа по выбору); Фадеева О.
«Мне письмо!»; Чаплина В.В. «Кинули»; Шим Э.Ю. «Хлеб растёт».
<i>Литературные сказки.</i> Гайдар А.П. «Сказка о Военной тайне, о Мальчише-Кибальчише и его твёрдом слове»; Гаршин В.М. «Лягушка-путешественница»; Козлов С.Г. «Как Ёжик с Медвежонком звёзды протирали»; Маршак С.Я. «Двенадцать месяцев»; Паустовский К.Г. «Тёплый хлеб»,
«Дремучий медведь» (по выбору); Ремизов А.М. «Гуси-лебеди», «Хлебный голос»; Скребицкий Г.А. «Всяк по-своему»; Соколов-Микитов И.С. «Соль Земли».
<i>Произведения поэтов и писателей разных стран.</i>
<i>Поэзия.</i> Брехт Б. «Зимний вечер через форточку» (пер. с нем. К. Орешина); Дриз О.О. «Как сделать утро волшебным» (пер. с евр. Т. Спендиаровой); Лир Э.
«Лимерики» (пер. с англ. Г. Кружкова); Станчев Л. «Осенняя гамма» (пер. с болг. И.П. Токмаковой); Стивенсон Р.Л. «Вычитанные страны» (пер. с англ. Вл.Ф. Ходасевича).
<i>Литературные сказки.</i> Сказки-повести (для длительного чтения). Андерсен Г.Х. «Оле-Лукойе» (пер. с датск. А. Ганзен), «Соловей» (пер. с датск. А. Ганзен, пересказ Т. Габбе и А. Любарской), «Стойкий оловянный
солдатик» (пер. с датск. А. Ганзен, пересказ Т. Габбе и А. Любарской),
«Снежная Королева» (пер. с датск. А. Ганзен), «Русалочка» (пер. с датск. А. Ганзен) (1-2 сказки по выбору); Гофман Э.Т.А. «Щелкунчик и мышиный Король» (пер. с нем. И. Татариновой); Киплинг Дж. Р. «Маугли» (пер. с англ. Н. Дарузес/И. Шустовой), «Кошка, которая гуляла сама по себе» (пер. с англ. К.И. Чуковского/Н. Дарузес); Кэрролл Л. «Алиса в стране чудес» (пер. с англ. Н. Демуровой, Г. Кружкова, А. Боченкова, стихи в пер. С.Я. Маршака, Д. Орловской, О. Седаковой); Линдгрэн А. «Три повести о Малыше и Карлсоне» (пер. со шведск. Л.З. Лунгиной); Нурдквист С. «История о том, как Финдус потерялся, когда был маленьким»; Поттер Б. «Сказка про Джемайму Ныривлужу» (пер. с англ. И.П. Токмаковой); Родари Дж.
«Путешествие Голубой Стрелы» (пер. с итал. Ю. Ермаченко); Топпелиус С.
«Три ржаных колоска» (пер. со шведск. А. Любарской); Эме М. «Краски» (пер. с франц. И. Кузнецовой); Янссон Т. «Шляпа волшебника» (пер. со шведск. языка В.А. Смирнова/Л. Брауде).
Перечень музыкальных произведений
От 2 месяцев до 1 года

<p><i>Слушание.</i> «Весело - грустно», муз. Л. Бетховена; «Ласковая просьба», муз. Г. Свиридова; «Смелый наездник», муз. Р. Шумана; «Верхом на лошадке», муз. А. Гречанинова; «Колыбельная», «Петушок», муз. А. Лядова; «Колыбельная», муз. Н. Римского-Корсакова; «Полька», «Игра в лошадки», «Мама», муз. П. Чайковского; «Зайчик», муз. М. Старокадомского.</p>
<p><i>Подпевание.</i> «Петушок», «Ладушки», «Идет коза рогатая», «Баюшки-баю», «Ой, люлюшки, люлюшки»; «Кап-кап»; прибаутки, скороговорки, пестушки и игры с пением.</p>
<p>Музыкально-ритмические движение. «Устали наши ножки», муз. Т. Ломовой, сл. Е. Соковниной; «Маленькая полечка», муз. Е. Тиличевой, сл. А. Шибицкой; «Ой, летали птички»; «Ай-да!», муз. В. Верховинца; «Поезд», муз. Н. Метлова, сл. Т. Бабаджан.</p>
<p><i>Пляски.</i> «Зайчики и лисичка», муз. Б. Финоровского, сл. В. Антоновой;</p>
<p>«Пляска с куклами», нем. нар. мелодия, сл. А. Ануфриевой; «Тихо-тихо мы сидим», рус. нар. мелодия, сл. А. Ануфриевой.</p>
<p>От 1 года до 1 года 6 месяцев</p>
<p><i>Слушание.</i> «Полянка», рус. нар. мелодия, обраб. Г. Фрида; «Колыбельная», муз. В. Агафонникова; «Искупался Иванушка», рус. нар. мелодия; «Как у наших у ворот», рус. нар. мелодия, обраб. А. Быканова; «Мотылек»,</p>
<p>«Сказочка», муз. С. Майкапара.</p>
<p><i>Пение и подпевание.</i> «Кошка», муз. А. Александрова, сл. Н. Френкель;</p>
<p>«Наша елочка», муз. М. Красева, сл. М. Клоковой; «Бобик», муз. Т. Попатенко, сл. Н. Найденовой; «Лиса», «Лягушка», «Сорока», «Чижик», рус. нар. попевки.</p>
<p>Образные упражнения. «Зайка и мишка», муз. Е. Тиличевой; «Идет коза рогатая», рус. нар. мелодия; «Собачка», муз. М. Раухвергера.</p>
<p><i>Музыкально-ритмические движения.</i> «Шарик мой голубой», муз. Е. Тиличевой; «Мы идем», муз. Р. Рустамова, сл. Ю. Островского; «Маленькая кадрили», муз. М. Раухвергера; «Вот так», белорус. нар. мелодия («Микита»), обр. С. Полонского, сл. М. Александровской; «Юрочка», белорус. пляска, обр. А. Александрова; «Да, да, да!», муз. Е. Тиличевой, сл. Ю. Островского.</p>
<p>От 1 года 6 месяцев до 2 лет</p>
<p><i>Слушание.</i> «Лошадка», муз. Е. Тиличевой, сл. Н. Френкель; «Куручки и цыплята», муз. Е. Тиличевой; «Вальс собачек», муз. А. Артоболовской; «Три подружки», муз. Д. Кабалева; «Весело - грустно», муз. Л. Бетховена;</p>
<p>«Марш», муз. С. Прокофьева; «Спортивный марш», муз. И. Дунаевского;</p>
<p>«Наша Таня», «Уронили мишку», «Идет бычок», муз. Э. Елисеевой-Шмидт, стихи А. Барто; «Материнские ласки», «Жалоба», «Грустная песенка», «Вальс», муз. А. Гречанинова.</p>
<p><i>Пение и подпевание.</i> «Водичка», муз. Е. Тиличевой, сл. А. Шибицкой;</p>
<p>«Колыбельная», муз. М. Красева, сл. М. Чарной; «Машенька-Маша», рус. нар. мелодия, обраб. В. Герчик, сл. М. Невельштейн; «Воробей», рус. нар. мелодия;</p>
<p>«Гули», «Баю-бай», «Едет паровоз», «Лиса», «Петушок», «Сорока», муз. С. Железнова.</p>
<p><i>Музыкально-ритмические движения.</i> «Марш и бег», муз. Р. Рустамова;</p>
<p>«Постучим палочками», рус. нар. мелодия; «Бубен», рус. нар. мелодия, обраб. М. Раухвергера; «Барaban», муз. Г. Фрида; «Мишка», муз. Е. Тиличевой, сл. Н. Френкель; «Догонялки», муз. Н. Александровой, сл. Т. Бабаджан, И. Плакиды.</p>
<p><i>Пляска.</i> «Вот как хорошо», муз. Т. Попатенко, сл. О. Высотской; «Вот как пляшем», белорус. нар. мелодия, обр. Р. Рустамова; «Солнышко сияет», сл. и муз. М. Чарной.</p>
<p><i>Образные упражнения.</i> «Идет мишка», муз. В. Ребикова; «Скачет зайка», рус. нар. мелодия, обр. А. Александрова; «Лошадка», муз. Е. Тиличевой;</p>
<p>«Зайчики и лисичка», муз. Б. Финоровского, сл. В. Антоновой; «Птичка летает», «Птичка клюет», муз. Г. Фрида; «Цыплята и курочка», муз. А. Филиппенко.</p>
<p><i>Игры с пением.</i> «Зайка», «Солнышко», «Идет коза рогатая», «Петушок», рус. нар. игры, муз. А. Гречанинова; «Зайчик», муз. А. Лядова; «Воробушки и кошка», нем. плясовая мелодия, сл. А. Ануфриевой; «Прокати, лошадка, нас!», муз. В. Агафонникова и К. Козыревой, сл. И.</p>

Михайловой; «Мы умеем»,
«Прятки», муз. Т. Ломовой; «Разноцветные флажки», рус. нар. мелодия.
<i>Инсценирование, рус. нар. сказок</i> («Репка», «Курочка Ряба»), песен («Пастушок», муз. А. Филиппенко; «Петрушка и Бобик», муз. Е. Макшанцевой), показ кукольных спектаклей («Петрушкины друзья», Т. Караманенко; «Зайка простудился», М. Буш; «Любочка и её помощники», А. Колобова; «Игрушки», А. Барто). «Бабочки», обыгрывание рус. нар. потешек, сюрпризные моменты: «Чудесный мешочек», «Волшебный сундучок», «Кто к нам пришел?», «В лесу», муз. Е. Тиличевой; «Праздник», «Музыкальные инструменты», муз. Г. Фрида.
От 2 до 3 лет
<i>Слушание.</i> «Наша погремушка», муз. И. Арсеева, сл. И. Черницкой;
«Весною», «Осенью», муз. С. Майкапара; «Цветики», муз. В. Карасевой, сл. Н. Френкель; «Вот как мы умеем», «Марш и бег», муз. Е. Тиличевой, сл. Н. Френкель; «Кошечка» (к игре «Кошка и котята»), муз. В. Витлина, сл. Н. Найденовой; «Микита», белорус. нар. мелодия, обраб. С. Полонского;
«Пляска с платочком», муз. Е. Тиличевой, сл. И. Грантовской; «Полянка», рус. нар. мелодия, обраб. Г. Фрида; «Утро», муз. Г. Гриневича, сл. С. Прокофьевой.
<i>Пение.</i> «Баю» (колыбельная), муз. М. Раухвергера; «Белые гуси», муз. М. Красева, сл. М. Клоковой; «Дождик», рус. нар. мелодия, обраб. В. Фере;
«Елочка», муз. Е. Тиличевой, сл. М. Булатова; «Кошечка», муз. В. Витлина, сл. Н. Найденовой; «Ладушки», рус. нар. мелодия; «Птичка», муз. М. Раухвергера, сл. А. Барто; «Собачка», муз. М. Раухвергера, сл. Н. Комиссаровой; «Цыплята», муз. А. Филиппенко, сл. Т. Волгиной; «Колокольчик», муз. И. Арсеева, сл. И. Черницкой.
<i>Музыкально-ритмические движения.</i> «Дождик», муз. и сл. Е. Макшанцевой; «Воробушки», «Погремушка, попляши», «Колокольчик»,
«Погоуляем», муз. И. Арсеева, сл. И. Черницкой; «Вот как мы умеем», муз. Е. Тиличевой, сл. Н. Френкель.
<i>Рассказы с музыкальными иллюстрациями.</i> «Птички», муз. Г. Фрида;
«Праздничная прогулка», муз. А. Александрова.
<i>Игры с пением.</i> «Игра с мишкой», муз. Г. Финаровского; «Кто у нас хороший?», рус. нар. песня.
<i>Музыкальные забавы.</i> «Из-за леса, из-за гор», Т. Казакова; «Котик и козлик», муз. Ц. Кюи.
<i>Инсценирование песен.</i> «Кошка и котенок», муз. М. Красева, сл. О. Высотской; «Неваляшки», муз. З. Левиной; Компанейца.
От 3 до 4 лет
<i>Слушание.</i> «Осенью», муз. С. Майкапара; «Ласковая песенка», муз. М. Раухвергера, сл. Т. Миладжи; «Колыбельная», муз. С. Разаренова;
«Мишка с куклой пляшут полечку», муз. М. Качурбиной; «Зайчик», муз. Л. Лядовой; «Резвушка» и «Капризуля», муз. В. Волкова; «Воробей», муз. А. Руббах; «Дождик и радуга», муз. С. Прокофьева; «Со вьюном я хожу», рус. нар. песня; «Лесные картинки», муз. Ю. Слонова.
<i>Пение</i>
<i>Упражнения на развитие слуха и голоса.</i> «Лю-лю, бай», рус. нар. колыбельная; «Я иду с цветами», муз. Е. Тиличевой, сл. Л. Дымовой; «Маме улыбаемся», муз. В. Агафонникова, сл. З. Петровой; пение народной потешки «Солнышко-ведрышко», муз. В. Карасевой, сл. Народные.
<i>Песни.</i> «Петушок» и «Ладушки», рус. нар. песни; «Зайчик», рус. нар. песня, обр. Н. Лобачева; «Зима», муз. В. Карасевой, сл. Н. Френкель; «Наша елочка», муз. М. Красева, сл. М. Клоковой; «Прокати, лошадка, нас», муз. В. Агафонникова и К. Козыревой, сл. И. Михайловой; «Маме песенку пою», муз.

Т. Попатенко, сл. Е. Авдиенко; «Цыплята», муз. А. Филиппенко, сл. Т. Волгиной.
<i>Песенное творчество.</i> «Бай-бай, бай-бай», «Лю-лю, бай», рус. нар. колыбельные; «Как тебя зовут?», «Спой колыбельную», «Ах ты, котенька- коток», рус. нар. колыбельная; придумывание колыбельной мелодии и плясовой мелодии.
<i>Музыкально-ритмические движения</i>
<i>Игровые упражнения, ходьба и бег</i> под музыку «Марш и бег» А. Александрова; «Скачут лошадки», муз. Т. Попатенко; «Шагаем как физкультурники», муз. Т. Ломовой; «Топотушки», муз. М. Раухвергера;
«Птички летают», муз. Л. Банниковой; перекатывание мяча под музыку Д. Шостаковича (вальс-шутка); бег с хлопками под музыку Р. Шумана (игра в жмурки).
<i>Этюды-драматизации.</i> «Зайцы и лиса», муз. Е. Вихаревой; «Медвежата», муз. М. Красева, сл. Н. Френкель; «Птички летают», муз. Л. Банниковой;
«Жуки», венгер. нар. мелодия, обраб. Л. Вишкарева.
<i>Игры.</i> «Солнышко и дождик», муз. М. Раухвергера, сл. А. Барто; «Жмурки с Мишкой», муз. Ф. Флотова; «Где погремушки?», муз. А. Александрова;
«Зайка, выходи», муз. Е. Тиличевой; «Игра с куклой», муз. В. Карасевой;
«Ходит Ваня», рус. нар. песня, обр. Н. Метлова.
<i>Хороводы и пляски.</i> «Пляска с погремушками», муз. и сл. В. Антоновой;
«Пальчики и ручки», рус. нар. мелодия, обраб. М. Раухвергера; танец с листочками под рус. нар. плясовую мелодию; «Пляска с листочками», муз. Н. Китаевой, сл. А. Ануфриевой; «Танец около елки», муз. Р. Равина, сл. П. Границыной; танец с платочками под рус. нар. мелодию; «Помирились», муз. Т. Вилькорейской.
<i>Характерные танцы.</i> «Танец снежинок», муз. Бекмана; «Фонарики», муз. Р. Рустамова; «Танец зайчиков», рус. нар. мелодия; «Вышли куклы танцевать», муз. В. Витлина.
<i>Развитие танцевально-игрового творчества.</i> «Пляска», муз. Р. Рустамова;
«Зайцы», муз. Е. Тиличевой; «Веселые ножки», рус. нар. мелодия, обраб. В. Агафонникова; «Волшебные платочки», рус. нар. мелодия, обраб. Р. Рустамова.
<i>Музыкально-дидактические игры</i>
<i>Развитие звуковысотного слуха.</i> «Птицы и птенчики», «Веселые матрешки», «Три медведя».
<i>Развитие ритмического слуха.</i> «Кто как идет?», «Веселые дудочки». Развитие тембрового и динамического слуха. «Громко - тихо», «Узнай свой инструмент»; «Колокольчики».
<i>Определение жанра и развитие памяти.</i> «Что делает кукла?», «Узнай и спой песню по картинке».
<i>Подыгрывание на детских ударных музыкальных инструментах.</i>
<i>Народные мелодии.</i>
От 4 лет до 5 лет
<i>Слушание.</i> «Ах ты, береза», рус. нар. песня; «Осенняя песенка», муз. Д. Васильева-Буглая, сл. А. Плещеева; «Музыкальный ящик» (из «Альбома пьес для детей» Г. Свиридова); «Вальс снежных хлопьев» из балета
«Щелкунчик», муз. П. Чайковского; «Итальянская полька», муз. С. Рахманинова; «Как у наших у ворот», рус. нар. мелодия; «Мама», муз. П. Чайковского, «Жаворонок», муз. М. Глинки; «Марш», муз. С. Прокофьева.
<i>Пение</i>
Упражнения на развитие слуха и голоса. «Путаница»- песня-шутка; муз. Е. Тиличевой, сл. К. Чуковского, «Кукушечка», рус. нар. песня, обраб. И. Арсеева; «Паучок» и «Кисонька-мурысонька», рус. нар. песни; заклички: «Ой, кулики! Весна поет!» и «Жаворонушки, прилетите!».
<i>Песни.</i> «Осень», муз. И. Кишко, сл. Т. Волгиной; «Санки», муз. М. Красева, сл. О. Высотской; «Зима прошла», муз. Н. Метлова, сл. М. Клоковой; «Подарок маме», муз. А. Филиппенко, сл.

Т. Волгиной; «Воробей», муз. В. Герчик, сл. А. Чельцова; «Дождик», муз. М. Красева, сл. Н. Френкель.
<i>Музыкально-ритмические движения</i>
<i>Игровые упражнения.</i> «Пружинки» под рус. нар. мелодию; ходьба под «Марш», муз. И. Беркович; «Веселые мячики» (подпрыгивание и бег), муз. М. Сатулиной; лиса и зайцы под муз. А. Майкапара «В садике»; ходит медведь под муз. «Этюд» К. Черни; «Полька», муз. М. Глинки; «Всадники», муз. В. Витлина; потопаем, покружимся под рус. нар. мелодии; «Петух», муз. Т. Ломовой; «Кукла», муз. М. Старокадомского; «Упражнения с цветами» под муз. «Вальса» А. Жилина.
<i>Этюды-драматизации.</i> «Барабанщик», муз. М. Красева; «Танец осенних листочков», муз. А. Филиппенко, сл. Е. Макшанцевой; «Барабанщики», муз. Д. Кабалева и С. Левидова; «Считалка», «Катилось яблоко», муз. В. Агафонникова.
<i>Хороводы и пляски.</i> «Топ и хлоп», муз. Т. Назарова-Метнер, сл. Е. Каргановой; «Танец с ложками» под рус. нар. мелодию; новогодние хороводы по выбору музыкального руководителя.
<i>Характерные танцы.</i> «Снежинки», муз. О. Берта, обраб. Н. Метлова; «Танец зайчат» под «Польку» И. Штрауса; «Снежинки», муз. Т. Ломовой; «Бусинки» под «Галоп» И. Дунаевского.
<i>Музыкальные игры.</i> «Курочка и петушок», муз. Г. Фрида; «Жмурки», муз. Ф. Флотова; «Медведь и заяц», муз. В. Ребикова; «Самолеты», муз. М. Магиденко; «Найди себе пару», муз. Т. Ломовой; «Займи домик», муз. М. Магиденко.
<i>Игры с пением.</i> «Огородная-хороводная», муз. Б. Можжевельова, сл. А. Пассовой; «Гуси, лебеди и волк», муз. Е. Тиличевой, сл. М. Булатова; «Мы на луг ходили», муз. А. Филиппенко, сл. Н. Кукловской.
<i>Песенное творчество.</i> «Как тебя зовут?»; «Что ты хочешь, кошечка?»; «Наша песенка простая», муз. А. Александрова, сл. М. Ивенсен; «Курочка-рябушечка», муз. Г. Лобачева, сл. народные.
<i>Развитие танцевально-игрового творчества.</i> «Лошадка», муз. Н. Потоловского; «Зайчики», «Наседка и цыплята», «Воробей», муз. Т. Ломовой; «Ой, хмель мой, хмелек», рус. нар. мелодия, обраб. М. Раухвергера; «Кукла», муз. М. Старокадомского; «Медвежата», муз. М. Красева, сл. Н. Френкель.
<i>Музыкально-дидактические игры</i>
<i>Развитие звуковысотного слуха.</i> «Птицы и птенчики», «Качели».
<i>Развитие ритмического слуха.</i> «Петушок, курочка и цыпленок», «Кто как идет?», «Веселые дудочки»; «Сыграй, как я».
<i>Развитие тембрового и динамического слуха.</i> «Громко-тихо», «Узнай свой инструмент»; «Угадай, на чем играю». Определение жанра и развитие памяти.
«Что делает кукла?», «Узнай и спой песню по картинке», «Музыкальный магазин».
<i>Игра на детских музыкальных инструментах.</i> «Гармошка», «Небо синее», «Андрей-воробей», муз. Е. Тиличевой, сл. М. Долинова; «Сорока-сорока», рус. нар. прибаутка, обр. Т. Попатенко.
От 5 лет до 6 лет
<i>Слушание.</i> «Зима», муз. П. Чайковского, сл. А. Плещеева; «Осенняя песня», из цикла «Времена года» П. Чайковского; «Полька»; муз. Д. Львова-Компанейца, сл. З. Петровой; «Моя Россия», муз. Г. Струве, сл. Н. Соловьевой;
«Детская полька», муз. М. Глинки; «Жаворонок», муз. М. Глинки; «Мотылек», муз. С. Майкапара; «Пляска птиц», «Колыбельная», муз. Н. Римского-Корсакова.
Пение
<i>Упражнения на развитие слуха и голоса.</i> «Ворон», рус. нар. песня, обраб. Е.

Тиличевой; «Андрей-воробей», рус. нар. песня, обр. Ю. Слонова;
«Бубенчики», «Гармошка», муз. Е. Тиличевой; «Паровоз», «Барабан», муз. Е. Тиличевой, сл. Н. Найденовой.
<i>Песни.</i> «К нам гости пришли», муз. А. Александрова, сл. М. Ивенсен;
«Огородная-хороводная», муз. Б. Можжевелова, сл. Н. Пассовой; «Голубые санки», муз. М. Иорданского, сл. М. Клоковой; «Гуси-гусенята», муз. А. Александрова, сл. Г. Бойко; «Рыбка», муз. М. Красева, сл. М. Клоковой.
<i>Песенное творчество</i>
<i>Произведения.</i> «Колыбельная», рус. нар. песня; «Марш», муз. М. Красева;
«Дили-дили! Бом! Бом!», укр. нар. песня, сл. Е. Макшанцевой; Потешки, дразнилки, считалки и другие рус. нар. попевки.
<i>Музыкально-ритмические движения</i>
<i>Упражнения.</i> «Шаг и бег», муз. Н. Надененко; «Плавные руки», муз. Р. Глиэра («Вальс», фрагмент); «Кто лучше скачет», муз. Т. Ломовой;
«Росинки», муз. С. Майкапара.
<i>Упражнения с предметами.</i> «Упражнения с мячами», муз. Т. Ломовой;
«Вальс», муз. Ф. Бургмюллера.
<i>Этюды.</i> «Тихий танец»(тема из вариаций), муз. В. Моцарта.
<i>Танцы и пляски.</i> «Дружные пары», муз. И. Штрауса («Полька»);
«Приглашение», рус. нар. мелодия «Лен», обраб. М. Раухвергера; «Круговая пляска», рус. нар. мелодия, обр. С. Разоренова.
<i>Характерные танцы.</i> «Матрешки», муз. Б. Мокроусова; «Пляска Петрушек», «Танец Снегурочки и снежинок», муз. Р. Глиэра.
<i>Хороводы.</i> «Урожайная», муз. А. Филиппенко, сл. О. Волгиной;
«Новогодняя хороводная», муз. С. Шайдар; «Пошла млада за водой», рус. нар. песня, обраб. В. Агафонникова.
<i>Музыкальные игры</i>
<i>Игры.</i> «Не выпустим», муз. Т. Ломовой; «Будь ловким!», муз. Н. Ладухина;
«Ищи игрушку», «Найди себе пару», латв. нар. мелодия, обраб. Т. Попатенко.
<i>Игры с пением.</i> «Колпачок», «Ворон», рус. нар. песни; «Зайка», рус. нар. песня, обраб. Н. Римского-Корсакова; «Как на тоненький ледок», рус. нар. песня, обраб. А. Рубца.
<i>Музыкально-дидактические игры</i>
<i>Развитие звуковысотного слуха.</i> «Музыкальное лото», «Ступеньки», «Где мои детки?», «Мама и детки». Развитие чувства ритма. «Определи по ритму»,
«Ритмические полоски», «Учись танцевать», «Ищи».
<i>Развитие тембрового слуха.</i> «На чем играю?», «Музыкальные загадки»,
«Музыкальный домик».
<i>Развитие диатонического слуха.</i> «Громко, тихо запоем», «Звенящие колокольчики».
<i>Развитие восприятия музыки и музыкальной памяти.</i> «Будь внимательным», «Буратино», «Музыкальный магазин», «Времена года», «Наши песни».
<i>Инсценировки и музыкальные спектакли.</i> «Где был, Иванушка?», рус. нар. мелодия, обраб. М. Иорданского; «Моя любимая кукла», автор Т. Коренева;
«Полянка»(музыкальная играсказка), муз. Т. Вилькорейской.
<i>Развитие танцевально-игрового творчества</i> «Я поляю, поляю лук», муз. Е. Тиличевой; «Вальс кошки», муз. В. Золотарева; «Гори, гори ясно!», рус. нар. мелодия, обраб. Р. Рустамова; «А я по лугу», рус. нар. мелодия, обраб. Т. Смирновой.
<i>Игра на детских музыкальных инструментах.</i> «Дон-дон», рус. нар. песня, обраб. Р. Рустамова; «Гори, гори ясно!», рус. нар. мелодия; «Часики», муз. С. Вольфензона.
От 6 лет до 7 лет

<p><i>Слушание.</i> «Колыбельная», муз. В. Моцарта; «Осень»(из цикла «Времена года»А. Вивальди); «Октябрь»(из цикла «Времена года»П. Чайковского);</p>
<p>«Детская полька», муз. М. Глинки; «Море», «Белка», муз. Н. Римского- Корсакова (из оперы «Сказка о царе Салтане»); «Итальянская полька»,</p>
<p>муз. С. Рахманинова; «Танец с саблями», муз. А. Хачатуряна; «Пляска птиц», муз. Н. Римского-Корсакова (из оперы «Снегурочка»); «Рассвет на Москве- реке», муз. М. Мусоргского (вступление к опере «Хованщина»).</p>
<p><i>Пение</i></p>
<p><i>Упражнения на развитие слуха и голоса.</i> «Бубенчики», «Наш дом»,</p>
<p>«Дудка», «Кукушечка», муз. Е. Тиличевой, сл. М. Долинова; «В школу», муз. Е. Тиличевой,</p>
<p>сл. М. Долинова; «Котя-коток», «Колыбельная»,</p>
<p>«Горошина», муз. В. Карасевой; «Качели», муз. Е. Тиличевой, сл. М. Долинова.</p>
<p><i>Песни.</i> «Листопад», муз. Т. Попатенко, сл. Е. Авдиенко; «Здравствуй, Родина моя!», муз. Ю. Чичкова, сл. К. Ибряева; «Зимняя песенка», муз. М. Красева, сл. С. Вышеславцевой; «Ёлка», муз. Е. Тиличевой, сл. Е. Шмановой; сл. З. Петровой; «Самая хорошая», муз. В. Иванникова, сл. О. Фадеевой;</p>
<p>«Хорошо у нас в саду», муз. В. Герчик, сл. А. Пришельца; «Новогодний хоровод», муз. Т. Попатенко; «Новогодняя хороводная», муз. С. Шнайдера;</p>
<p>«Песенка про бабушку», муз. М. Парцхаладзе; «До свиданья, детский сад», муз. Ю. Слонова, сл. В. Малкова; «Мы теперь ученики», муз. Г. Струве; «Праздник Победы», муз. М. Парцхаладзе; «Песня о Москве», муз. Г. Свиридова.</p>
<p><i>Песенное творчество.</i> «Веселая песенка», муз. Г. Струве, сл. В. Викторова;</p>
<p>«Плясовая», муз. Т. Ломовой; «Весной», муз. Г. Зингера.</p>
<p><i>Музыкально-ритмические движения</i></p>
<p><i>Упражнения.</i> «Марш», муз. М. Робера; «Бег», «Цветные флажки», муз. Е. Тиличевой; «Кто лучше скачет?», «Шагают девочки и мальчики», муз. В. Золотарева; поднимай и скрещивай флажки («Этюд», муз. К. Гуритта); полоскать платочки: «Ой, утушка луговая», рус. нар. мелодия, обраб. Т. Ломовой; «Упражнение с кубиками», муз. С. Соснина.</p>
<p><i>Этюды.</i> «Медведи пляшут», муз. М. Красева; Показывай направление («Марш», муз. Д. Кабалевского); каждая пара пляшет по-своему («Ах ты, береза», рус. нар. мелодия); «Попрыгунья», «Лягушки и аисты», муз. В. Витлина.</p>
<p><i>Танцы и пляски.</i> «Задорный танец», муз. В. Золотарева; «Полька», муз. В. Косенко; «Вальс», муз. Е. Макарова; «Яблочко», муз. Р. Глиэра (из балета «Красный мак»); «Прялица», рус. нар. мелодия, обраб. Т. Ломовой;</p>
<p>«Сударушка», рус. нар. мелодия, обраб. Ю. Слонова.</p>
<p><i>Характерные танцы.</i> «Танец снежинок», муз. А. Жилина; «Выход к пляске медвежат», муз. М. Красева; «Матрешки», муз. Ю. Слонова, сл. Л. Некрасовой.</p>
<p><i>Хороводы.</i> «Выйду ль я на реченьку», рус. нар. песня, обраб. В. Иванникова; «На горе-то калина», рус. нар. мелодия, обраб. А. Новикова.</p>
<p><i>Музыкальные игры.</i></p>
<p><i>Игры.</i> Кот и мыши», муз. Т. Ломовой; «Кто скорей?», муз. М. Шварца;</p>
<p>«Игра с погремушками», муз. Ф. Шуберта «Экоссез»; «Поездка», «Пастух и козлята», рус. нар. песня, обраб. В. Трутовского.</p>
<p><i>Игры с пением.</i> «Плетень», рус. нар. мелодия «Сеяли девушки», обр. И. Кишко; «Узнай по голосу», муз. В. Ребикова («Пьеса»); «Теремок», рус. нар. песня; «Метелица», «Ой, вставала я ранешенько», рус. нар. песни; «Ищи», муз. Т. Ломовой; «Со вьюном я хожу», рус. нар. песня, обраб. А. Гречанинова;</p>

«Савка и Гришка», белорус. нар. песня.
<i>Музыкально-дидактические игры.</i>
<i>Развитие звуковысотного слуха.</i> «Три поросенка», «Подумай, отгадай», «Звуки разные бывают», «Веселые Петрушки».
<i>Развитие чувства ритма.</i> «Прогулка в парк», «Выполни задание», «Определи по ритму». Развитие тембрового слуха. «Угадай, на чем играю», «Рассказ музыкального инструмента», «Музыкальный домик».
<i>Развитие диатонического слуха.</i> «Громко-тихо запоем», «Звенящие колокольчики, ищи».
<i>Развитие восприятия музыки.</i> «На лугу», «Песня - танец - марш», «Времена года», «Наши любимые произведения».
<i>Развитие музыкальной памяти.</i> «Назови композитора», «Угадай песню», «Повтори мелодию», «Узнай произведение».
<i>Инсценировки и музыкальные спектакли.</i> «Как у наших у ворот», рус. нар. мелодия, обр. В. Агафонникова; «Как на тоненький ледок», рус. нар. песня; «На зеленом лугу», рус. нар. мелодия; «Зайка, выходи», рус. нар. песня, обраб. Е. Тиличевой; «Золушка», авт. Т. Коренева, «Муха-цокотуха» (опера-игра по мотивам сказки К. Чуковского), муз. М. Красева.
<i>Развитие танцевально-игрового творчества.</i> «Полька», муз. Ю. Чичкова;
«Хожу я по улице», рус. нар. песня, обраб. А. Б. Дюбюк; «Зимний праздник», муз. М. Старокадомского; «Вальс», муз. Е. Макарова; «Тачанка», муз. К. Листова; «Два петуха», муз. С. Разоренова; «Вышли куклы танцевать», муз. В. Витлина; «Полька», латв. нар. мелодия, обраб. А. Жилинского; «Русский перепляс», рус. нар. песня, обраб. К. Волкова.
<i>Игра на детских музыкальных инструментах.</i> «Бубенчики», «Гармошка», муз. Е. Тиличевой, сл. М. Долинова; «Наш оркестр», муз. Е. Тиличевой, сл. Ю. Островского «На зеленом лугу», «Во саду ли, в огороде», «Сорока- сорока», рус. нар. мелодии; «Белка» (отрывок из оперы «Сказка о царе Салтане», муз. Н. Римского-Корсакова); «Я на горку шла», «Во поле береза стояла», рус. нар. песни; «К нам гости пришли», муз. А. Александрова;
«Вальс», муз. Е. Тиличевой.
Перечень произведений изобразительного искусства
От 2 до 3 лет
Иллюстрации к книгам: В.Г. Сутеев «Кораблик», «Кто сказал мяу?», «Цыпленок и Утенок»; Ю.А. Васнецов к книге «Колобок», «Теремок».
От 3 до 4 лет
Иллюстрации к книгам: Е.И. Чарушин «Рассказы о животных»; Ю.А. Васнецов к книге Л.Н. Толстого «Три медведя».
Иллюстрации, репродукции картин:
П.П. Кончаловский «Клубника», «Сирень в корзине»; К.С. Петров-Водкин «Яблоки на красном фоне»; Н.Н. Жуков «Ёлка в нашей гостиной»; М.И. Климентов «Курица с цыплятами».
От 4 до 5 лет
Иллюстрации, репродукции картин: И.Е. Репин «Яблоки и листья»; В.М. Васнецов «Снегурочка»; В.А. Тропинин «Девочка с куклой»; А.И. Бортников «Весна пришла»; А.Н. Комаров «Наводнение»; И.И. Левитан «Сирень»; И.И. Машков «Рябинка», «Малинка».
Иллюстрации к книгам: В.В. Лебедев к книге С.Я. Маршака «Усатый- полосатый».
От 5 до 6 лет
Иллюстрации, репродукции картин: Ф.А. Васильев «Перед дождем»; И.Е. Репин «Осенний букет»; А.А. Пластов «Первый снег»; И.Э. Грабарь

«Февральская лазурь»; Б.М. Кустодиев «Масленица»; Ф.В. Сычков«Катание с горы зимой»; И.И. Левитан «Березовая роща», «Зимой в лесу»; Т.Н. Яблонская
«Весна»; В.Т. Тимофеев «Девочка с ягодами»; И.И. Машков «Натюрморт. Фрукты на блюде»; Ф.П. Толстой «Букет цветов, бабочка и птичка»; И.Е. Репин
«Стрекоза»; В.М. Васнецов «Ковер-самолет».
Иллюстрации к книгам: И.Я. Билибин«Сестрица Алёнушка и братец Иванушка», «Царевна-лягушка», «Василиса Прекрасная».
От 6 до 8 лет
Иллюстрации, репродукции картин: И.И. Левитан «Золотая осень», «Осенний день. Сокольники», «Стога», «Март», «Весна. Большая вода»; В.М. Васнецов «Аленушка», «Богатыри», «Иван - царевич на Сером волке»,
«Гусляры»; Ф.А. Васильев «Перед дождем»; В.Д. Поленов «Золотая осень»; И.Ф. Хруцкий«Цветы и плоды»; И.И. Шишкин, К.А. Савицкий «Утро в сосновом лесу», И.И. Шишкин «Рожь»; А.И. Куинджи «Березовая роща»; А.А. Пластов «Летом», «Сенокос»; И.С. Остроухов «Золотая осень», З.Е. Серебрякова «За завтраком»; В.А. Серов «Девочка с персиками»; А.С. Степанов
«Катание на Масленицу»; И.Э. Грабарь «Зимнее утро»; Ю.Кугач«Накануне праздника»; А.К. Саврасов «Грачи прилетели», «Ранняя весна»; К.Ф. Юон«Мартовское солнце»; К.С. Петров - Водкин «Утренний натюрморт»; К.Е. Маковский «Дети, бегущие от грозы», «Портрет детей художника»; И.И. Ершов
«Ксения читает сказки куклам»; М.А. Врубель «Царевна-Лебедь».
Иллюстрации к книгам: И.Я. Билибин«Марья Моревна», «Сказка о царе Салтане», «Сказке о рыбаке и рыбке»; Л.В. Владимирский к книге А.Н. Толстой
«Приключения Буратино, или Золотой ключик»; Е.М.Рачев«Терем-теремок».

Перечень анимационных произведений

В перечень входят анимационные произведения для совместного семейного просмотра, бесед и обсуждений, использования их элементов в образовательном процессе в качестве иллюстраций природных, социальных и психологических явлений, норм и правил конструктивного взаимодействия,

проявлений сопереживания и взаимопомощи; расширения эмоционального опыта ребёнка, формирования у него эмпатии и ценностного отношения к окружающему миру.

Полнометражные анимационные фильмы предусмотрены только для семейного просмотра и не могут быть включены в образовательный процесс ДОО.

Время просмотра ребёнком цифрового и медиа контента должно регулироваться родителями (законными представителями) и соответствовать его возрастным возможностям. Некоторые анимационные произведения требуют особого внимания к эмоциональному состоянию ребёнка и не рекомендуются к просмотру без обсуждения со взрослым переживаний ребёнка. Ряд фильмов содержат серию образцов социально неодобряемых сценариев поведения на протяжении длительного экранного времени, что требует предварительного и последующего обсуждения с детьми.

Выбор цифрового контента, медиа продукции, в т.ч. анимационных фильмов, осуществляется в соответствии с нормами, регулирующими защиту детей от информации, причиняющей вред здоровью и развитию детей в Российской Федерации.

Для детей дошкольного возраста (с пяти лет)
Анимационный сериал «Тима и Тома», студия «Рики», реж. А.Борисова, А. Жидков, О. Мусин, А. Бахурин и другие, 2015.
Фильм«Паровозик из Ромашкова», студияСоюзмультфильм,реж. В. Дегтярев, 1967.
Фильм «Как львенок и черепаха пели песню», студия Союзмультфильм, режиссер И. Ковалевская, 1974.

Фильм «Мама для мамонтенка», студия «Союзмультфильм», режиссер О. Чуркин, 1981.
Фильм «Катерок», студия «Союзмультфильм», режиссёр И. Ковалевская, 1970.
Фильм «Мешок яблок», студия «Союзмультфильм», режиссер В. Бордзиловский, 1974.
Фильм «Крошка енот», ТО «Экран», режиссер О. Чуркин, 1974.
Фильм «Гадкий утенок», студия «Союзмультфильм», режиссер В. Дегтярев.
Фильм «Котенок по имени Гав», студия Союзмультфильм, режиссер Л. Атаманов.
Фильм «Маугли», студия «Союзмультфильм», режиссер Р. Давыдов, 1971. Фильм «Кот Леопольд», студия «Экран», режиссер А. Резников, 1975 - 1987.
Фильм «Рикки-Тикки-Тави», студия «Союзмультфильм», режиссер Снежко-Блоцкой, 1965.
Фильм «Дюймовочка», студия «Союзмультфильм», режиссер Л. Амальрик, 1964.
Фильм «Пластилиновая ворона», ТО «Экран», режиссер А. Татарский, 1981.
Фильм «Каникулы Бонифация», студия «Союзмультфильм», режиссер Ф. Хитрук, 1965.
Фильм «Последний лепесток», студия «Союзмультфильм», режиссер Р. Качанов, 1977.
Фильм «Умка» и «Умка ищет друга», студия «Союзмультфильм», режиссер Попов, В. Пекарь, 1969, 1970.
Фильм «Умка на ёлке», студия «Союзмультфильм», режиссер А. Воробьев, 2019.
Фильм «Сладкая сказка», студия Союзмультфильм, режиссер В. Дегтярев, 1970.
Цикл фильмов «Чебурашка и крокодил Гена», студия «Союзмультфильм», режиссер Р. Качанов, 1969-1983.
Цикл фильмов «38 попугаев», студия «Союзмультфильм», режиссер И. Уфимцев, 1976-91.
Цикл фильмов «Винни-Пух», студия «Союзмультфильм», режиссер Ф. Хитрук, 1969-1972.
Фильм «Серая шейка», студия «Союзмультфильм», режиссер Л. Амальрик, В. Полковников, 1948.
Фильм «Золушка», студия «Союзмультфильм», режиссер И. Аксенчук, 1979.
Фильм «Новогодняя сказка», студия «Союзмультфильм», режиссер В. Дегтярев, 1972.
Фильм «Серебряное копытце», студия Союзмультфильм, режиссер Г. Сокольский, 1977.
Фильм «Щелкунчик», студия «Союзмультфильм», режиссер Б. Степанцев, 1973.
Фильм «Гуси-лебеди», студия Союзмультфильм, режиссеры И. Иванов-Вано, А. Снежко-Блоцкая, 1949.
Цикл фильмов «Приключение Незнайки и его друзей», студия «ТО Экран», режиссер коллектив авторов, 1971-1973.
Для детей старшего дошкольного возраста (6-7 лет)
Фильм «Малыш и Карлсон», студия «Союзмультфильм», режиссер Б. Степанцев, 1969.
Фильм «Лягушка-путешественница», студия «Союзмультфильм», режиссеры В. Котеночкин, А. Трусов, 1965.
Фильм «Варежка», студия «Союзмультфильм», режиссер Р. Качанов, 1967. Фильм «Честное слово», студия «Экран», режиссер М. Новогрудская, 1978. Фильм «Вовка в тридевятом царстве», студия «Союзмультфильм»,

режиссер Б. Степанцев, 1965.
Фильм «Заколдованный мальчик», студия «Союзмультфильм», режиссер
Снежко-Блоцкая, В.Полковников, 1955.
Фильм «Золотая антилопа», студия«Союзмультфильм», режиссер Л. Атаманов, 1954.
Фильм «Бременские музыканты», студия «Союзмультфильм», режиссер И.Ковалевская, 1969.
Фильм«Двенадцать месяцев», студия«Союзмультфильм», режиссер И. Иванов-Вано, М. Ботов, 1956.
Фильм«Ёжик в тумане», студия«Союзмультфильм», режиссер Ю. Норштейн, 1975.
Фильм«Девочка и дельфин», студия«Союзмультфильм», режиссерР. Зельма, 1979.
Фильм «Верните Рекса», студия «Союзмультфильм», режиссер В. Пекарь, Попов. 1975.
Фильм «Сказка сказок», студия «Союзмультфильм», режиссер Ю. Норштейн, 1979.
ФильмСериал «Простоквашино»и «Возвращение в Простоквашино»(2 сезона), студия «Союзмультфильм», режиссеры: коллектив авторов, 2018.
Сериал «Смешарики», студии «Петербург», «Мастерфильм», коллектив авторов, 2004.
Сериал «Малышарики», студии «Петербург», «Мастерфильм», коллектив авторов, 2015.
Сериал «Домовенок Кузя», студия ТО «Экран», режиссер А. Зябликова, 2000-2002.
Сериал «Ну, погоди!», студия«Союзмультфильм», режиссер В. Котеночкин, 1969.
Сериал «Фиксики»(4 сезона), компания «Аэроплан», режиссер В. Бедошвили, 2010.
Сериал «Оранжевая корова»(1 сезон), студия Союзмультфильм, режиссерЕ. Ернова.
Сериал «Монсики»(2 сезона), студия «Рики», режиссер А. Бахурин.
Сериал «Смешарики. ПИН-КОД», студия «Рики», режиссёры: Р. Соколов, А. Горбунов, Д. Сулейманов и другие.
Сериал «Зебра в клеточку»(1 сезон), студия «Союзмультфильм», режиссер А. Алексеев, А. Борисова, М. Куликов, А. Золотарева, 2020.
Для детей старшего дошкольного возраста (7- 8 лет)
Полнометражный анимационный фильм «Снежная королева», студия «Союзмультфильм», режиссёр Л. Атаманов, 1957.
Полнометражный анимационный фильм «Аленький цветочек», студия «Союзмультфильм», режиссер Л. Атаманов, 1952.
Полнометражный анимационный фильм «Сказка о царе Салтане», студия «Союзмультфильм», режиссер И. Иванов-Вано, Л. Мильчин, 1984.
Полнометражный анимационный фильм «Белка и Стрелка. Звёздные собаки», киностудия «Центр национального фильма»и ООО «ЦНФ-Анима, режиссер С. Ушаков, И. Евланникова, 2010.
Полнометражный анимационный фильм «Суворов: великое путешествие»(6+), студия «Союзмультфильм», режиссер Б. Чертков, 2022.
Полнометражный анимационный фильм «Бемби», студия WaltDisney, режиссер Д. Хэнд, 1942.
Полнометражный анимационный фильм «Король Лев», студия WaltDisney, режиссер Р. Аллерс, 1994, США.
Полнометражный анимационный фильм «Мой сосед Тоторо», студия «Ghibli», режиссер Х. Миядзаки,1988.
Полнометражный анимационный фильм «Рыбка Поньо на утесе», студия «Ghibli», режиссер Х. Миядзаки, 2008.

3.7 Кадровые условия реализации Программы

Коллектив ДОО решает следующие задачи:

-обеспечение стандарта дошкольного образования как системы требований к содержанию и уровню развития детей каждого возрастного периода с учетом соблюдения преемственности при переходе к следующему возрастному периоду;

-создание атмосферы эмоционального комфорта, условий для самовыражения, саморазвития каждого ребёнка;

-создание условий, благоприятствующих становлению базисных характеристик личности дошкольника, отвечающих современным требованиям;

-использование не традиционных, инновационных технологий, направленных на обновление учебно-воспитательного процесса, развитие познавательных способностей детей, детского творчества и интеллектуального развития;

повышение профессионального мастерства педагогов.

Педагоги осваивают и применяют современные психолого-педагогические, информационно-коммуникативные технологии, используют и апробируют специальные подходы к обучению в целях включения в образовательный процесс всех

ребят, в том числе с особыми потребностями в образовании, детей проявивших способности, детей с ограниченными возможностями здоровья.

ДОО самостоятельно устанавливает штатное расписание, осуществляет прием на работу работников, заключение с ними и расторжение трудовых договоров, распределение должностных обязанностей, создание условий и организацию методического и психологического сопровождения педагогов.

Руководитель организации вправе заключать договоры гражданско- правового характера и совершать иные действия в рамках своих полномочий.

Сведения о кадрах образовательного учреждения

Обеспеченность педагогическими кадрами - 100%.

Наличие в учреждении специалистов:

старший воспитатель – 1,

,педагог – психолог - 1,

Квалификационный уровень педагогических работников МБДОУ д/с №5 «Тополек»

период	всего педагогических работников	имеющие высшую квалификационную категорию	имеющие первую квалификационную категорию	аттестованных на соответствие,не имеющие кв.категории
2021-2022 уч.г.	11	6	3	2
2022-2023 уч.г.	11	6	3	2
2023-2024 уч.г.	10	6	3	1

Образовательный уровень педагогических работников МБДОУ д/с №5 «Тополек»

период	всего педагогических работников	с высшим образованием	со средне-специальным образованием	не окончен.высшим
2021-2022 уч.г.	11	8	3	0
2022-2023 уч.г.	11	8	3	0
2023-2024 уч.г.	11	7	3	0

За высокий профессионализм, новаторство и педагогическое мастерство в воспитании детей дошкольного возраста педагоги детского сада имеют поощрения и награды.

Количество награждённых педагогов МБДОУ д/с №5 «Тополек»

награждённых почётным званием «Почётный работник общего образования РФ»,	Почётной грамотой Министерства образования РФ	Почётной грамотой Министерства образования СК	Почётной грамотой администрации НГО
1	-	-	-

Реализация Программы обеспечивается руководящими, педагогическими, учебно-вспомогательными, административно-хозяйственными работниками, а также медицинскими и иными работниками, выполняющими вспомогательные функции.

В целях эффективной реализации Программы созданы условия для профессионального развития педагогических и руководящих кадров, в т.ч. реализации права педагогов на получение дополнительного профессионального образования не реже одного раза в три года за счет средств ДОО и/или учредителя.

ДОО вправе применять сетевые формы реализации Программы или отдельных её компонентов, в связи с чем может быть задействован кадровый состав других организаций, участвующих в сетевом взаимодействии с организацией, квалификация которого отвечает существующим требованиям.

3.8 Режим и распорядок дня в дошкольных группах

Режим дня предусматривает рациональное чередование отрезков сна и бодрствования в соответствии с физиологическими обоснованиями, обеспечивает хорошее самочувствие и активность ребёнка, предупреждает утомляемость и перевозбуждение.

Режим и распорядок дня устанавливаются с учётом требований СанПиН 1.2.3685-21, условий реализации программы ДОО, потребностей участников образовательных отношений.

Основными компонентами режима в ДОО являются: сон, пребывание на открытом воздухе (прогулка), образовательная деятельность, игровая деятельность и отдых по собственному выбору (самостоятельная деятельность), прием пищи, личная гигиена. Содержание и длительность каждого компонента, а также их роль в определенные возрастные периоды закономерно изменяются, приобретая новые характерные черты и особенности.

Дети, соблюдающие режим дня, более уравновешены и работоспособны, у них постепенно вырабатываются определенные биоритмы, система условных рефлексов, что помогает организму ребёнка физиологически переключаться между теми или иными видами деятельности, своевременно подготавливаться к каждому этапу: приему пищи, прогулке, занятиям, отдыху. Нарушение режима

отрицательно сказывается на нервной системе детей: они становятся вялыми или, наоборот, возбужденными, начинают капризничать, теряют аппетит, плохо засыпают и спят беспокойно.

Приучение детей выполнять режим дня осуществляется с раннего возраста, когда легче всего вырабатывается привычка к организованности и порядку, активной деятельности и правильному отдыху с максимальным проведением его на свежем воздухе. Эта работа проводится постепенно, последовательно и ежедневно.

Режим дня гибкий, однако неизменными остаются время приема пищи, интервалы между приемами пищи, обеспечение необходимой длительности суточного сна, время отхода ко сну; проведение ежедневной прогулки.

При организации режима предусмотрено оптимальное чередование самостоятельной детской деятельности и организованных форм работы с детьми, коллективных и индивидуальных игр, достаточная двигательная активность ребёнка в течение дня, обеспечивать сочетание умственной и физической нагрузки.

Время образовательной деятельности организуется таким образом, чтобы вначале проводились наиболее насыщенные по содержанию виды деятельности, связанные с умственной активностью детей, максимальной их произвольностью, а затем творческие виды деятельности в чередовании с музыкальной и физической активностью.

Продолжительность дневной суммарной образовательной нагрузки для детей дошкольного возраста, условия организации образовательного процесса соответствуют требованиям, предусмотренным СанПиН 1.2.3685-21 и СП 2.4.3648-20.

Режим дня строится с учётом сезонных изменений. В тёплый период года увеличивается ежедневная длительность пребывания детей на свежем воздухе, образовательная деятельность переносится на прогулку (при наличии условий).

Согласно СанПиН 1.2.3685-21 при температуре воздуха ниже минус 15°C и скорости ветра более 7м/с продолжительность прогулки для детей до 7 лет сокращают. При осуществлении режимных моментов необходимо учитывать также индивидуальные особенности ребёнка (длительность сна, вкусовые предпочтения, характер, темп деятельности и так далее).

Режим питания зависит от длительности пребывания детей в ДОО и регулируется СанПиН 2.3/2.4.3590-20.

Соблюдаются требования и показатели организации образовательного процесса и режима дня.

Требования и показатели организации образовательного процесса и режима дня

Показатель	Возраст	Норматив
Требования к организации образовательного процесса		
Начало занятий не ранее	все возрасты	8.00
Окончание занятий, не позднее	все возрасты	17.00
Продолжительность занятия для детей дошкольного возраста, не более	от 2 до 3 лет	10 минут
	от 3 до 4 лет	15 минут
	от 4 до 5 лет	20 минут
	от 5 до 6 лет	25 минут
	от 6 до 7 лет	30 минут
Продолжительность дневной суммарной образовательной нагрузки для детей дошкольного возраста, не более	от 2 до 3 лет	20 минут
	от 3 до 4 лет	30 минут
	от 4 до 5 лет	40 минут

	от 5 до 6 лет	50 минут или 75 минут при организации
	от 6 до 7 лет	1 занятия последневого сна 90 минут
Продолжительность перерывов между занятиями, не менее	все возрасты	10 минут
Перерыв во время занятий для гимнастики, не менее	все возрасты	2-х минут
Показатели организации режима дня		
Продолжительность ночного сна не менее	1-3 года	12 часов
	4-7 лет	11 часов
Продолжительность дневного сна, не менее	1-3 года	3 часа
	4-7 лет	2,5 часа
Продолжительность прогулок, не менее	для детей до 7 лет	3 часа в день
Суммарный объем двигательной активности, не менее	все возрасты	1 час в день
Утренний подъем, не ранее	все возрасты	7 ч 00 минут
Утренняя зарядка, продолжительность, не менее	до 7 лет	10 минут

Количество приемов пищи в зависимости от режима функционирования организации и режима обучения

Вид организации	Продолжительность, либо время нахождения ребёнка в организации	Количество обязательных приемов пищи
МБДОУ д/с №4 «Радуга»	10,5 часов	завтрак, второй завтрак, обед, полдник

Режим сна, бодрствования и кормления детей от 0 до 1 года

Возраст	Кормление		Бодрствование длительность	Дневной сон	
	количеств	интервал час.		количеств	длительно сть час.
	о	час.	час.	о периодов	сть час.
1-3 мес.	7	3	1-1,5	4	1,5-2
3-6 мес.	6	3,5	1,5-2	3-4	1,5-2
6-9 мес.	5	4	2-2,5	3	1,5-2
9-12 мес.	4-5	4-4,5	2,5-3	2	2-2,5

Режим дня в группе детей от 1 года до 2 лет

Содержание	Время	
	1 год-1,5 года	1,5 лет-2 года
Холодный период года		
Прием детей, осмотр, игры, утренняя гимнастика	7.30-8.30	7.30-8.30
Подготовка к завтраку, завтрак	8.30-9.00	8.30-9.00
Активное бодрствование детей (игры, предметная деятельность и другое)	9.00-9.30	9.00-9.30
Подготовка ко сну, первый сон	9.30-12.00	-
Постепенный подъем, оздоровительные и гигиенические процедуры	12.00-12.30	-
Занятия в игровой форме по подгруппам, активное бодрствование детей (игры, предметная деятельность и другое)		9.30-9.40 9.50-10.00
Второй завтрак	увеличивается калорийность основного завтрака	10.30-11.00
Подготовка к прогулке, прогулка	-	10.00-11.30
Подготовка к обеду, обед	12.30-13.00	11.30-12.30
Активное бодрствование детей (игры, предметная деятельность и другое)	13.00-14.30	-
Занятие 1 (в игровой форме по подгруппам)	13.00-13.10 13.20-13.30	-
Занятие 2 (в игровой форме по подгруппам)	13.50-14.00 14.10-14.20	-
Подготовка ко сну, второй сон	14.30-16.00	-
Подготовка ко сну, сон, постепенный подъем	-	12.30-15.30
Постепенный подъем, оздоровительные и гигиенические процедуры, полдник	16.00-16.30	-
Полдник	-	15.30-16.00
Активное бодрствование детей (игры, предметная деятельность и другое)	-	16.00-17.00
Занятия в игровой форме по подгруппам	-	16.00-16.10 16.20-16.30
Подготовка к прогулке, прогулка, возвращение с прогулки	16.30-18.30	17.00-18.30

Режим дня в детском саду

При организации режима учитываются сезонные особенности. Поэтому в детском саду имеется два сезонных режима с постепенным переходом от одного к другому.

Младший дошкольный возраст

Режимные моменты	Время	
	Теплый период	Холодный период

Утренний прием, игры, утренняя гимнастика	7.30-8.30	7.30-8.30
Подготовка к завтраку, завтрак	8.30-9.00	8.30-9.00
Самостоятельная деятельность	9.00 – 9.30	9.00 – 9.30
Непосредственная образовательная деятельность (по подгруппам)	9.30- 9.40-9.50	9.30- 9.40-9.50
Прогулка	9.50-11.50	9.50-11.50
Возвращение с прогулки, самостоятельная деятельность, подготовка к обеду	11.50-12.00	11.50-12.00
Обед	12.00-12.30	12.00-12.30
Подготовка ко сну, сон	12.30-15.00	12.30-15.00
Постепенный подъем, воздушные, водные процедуры	15.00-15.10	15.00-15.10
Полдник	15.15-15.25	15.15-15.25
Игры, самостоятельная деятельность детей	15.30-16.00	15.30-16.00
НОД	16.00-16.10	16.00-16.10
Подготовка к прогулке, прогулка, уход домой	16.10 -18.00	16.10 -18.00

Примечание. Режим дня составлен с расчетом на 10,5-часовое пребывание ребенка в детском саду и скорректирован с учетом работы ДОУ (времени года, климата, длительности светлого времени суток и т. п.).

Старший дошкольный возраст

Режимные моменты	Время	
	Теплый период	Холодный период
Утренний прием, игры, утренняя гимнастика	7.30-8.30	7.30-8.30
Подготовка к завтраку, завтрак	8.30-9.00	8.30-9.00
Самостоятельная деятельность	9.00 – 9.30	9.00 – 9.30
Непосредственная образовательная деятельность (по подгруппам)	9.30- 9.40-9.50	9.30- 9.40-9.50
Прогулка	9.50-11.50	9.50-11.50
Возвращение с прогулки, самостоятельная деятельность, подготовка к обеду	11.50-12.00	11.50-12.00
Обед	12.00-13.00	12.00-13.00
Подготовка ко сну, сон	13.00-15.00	13.00-15.00
Постепенный подъем, воздушные, водные процедуры	15.00-15.10	15.00-15.10
Полдник	15.30-15.50	15.30-15.50
Игры, самостоятельная деятельность детей	15.50-16.00	15.50-16.00
НОД	16.00-16.30	16.00-16.30
Подготовка к прогулке, прогулка, уход домой	16.30 -18.00	16.30 -18.00

Примечание. Режим дня составлен с расчетом на 10,5-часовое пребывание ребенка в детском саду и скорректирован с учетом работы ДОУ (времени года, климата, длительности светлого времени суток и т. п.).

Согласно пункту 2.10 СП 2.4.3648-20 в ДОО соблюдаются следующие требования к организации образовательного процесса и режима дня:

режим двигательной активности детей в течение дня организуется с учётом возрастных особенностей и состояния здоровья;

при организации образовательной деятельности предусматривается введение в режим дня физкультминутки во время занятий, гимнастики для глаз,

обеспечивается контроль за осанкой, в т.ч., во время письма, рисования и использования электронных средств обучения;

физкультурные, физкультурно-оздоровительные мероприятия, массовые спортивные мероприятия, туристские походы, спортивные соревнования организуются с учётом возраста, физической подготовленности и состояния здоровья детей. ДОО обеспечивает присутствие медицинских работников на спортивных соревнованиях и на занятиях в плавательных бассейнах;

возможность проведения занятий физической культурой и спортом на открытом воздухе, а также подвижных игр, определяется по совокупности показателей метеорологических условий (температуры, относительной влажности и скорости движения воздуха) по климатическим зонам. В дождливые, ветреные и морозные дни занятия физической культурой должны проводиться в зале.

3.9. Календарный план воспитательной работы

Календарный план воспитательной работы составлен в соответствии с федеральным календарным планом воспитательной работы и рабочей программой воспитания ДОО.

В нем учтен перечень основных государственных и народных праздников, памятных дат.

Календарный план воспитательной работы МБДОУ д/с № 5 «Тополек» на 2023-2024 учебный год

Модуль «Трудовое воспитание»						
Срок проведения	Формы работы	Ранний возраст	Младший возраст	Средний возраст	Старший возраст	Подготовительный возраст
Сентябрь	Беседа	Беседа «Всеми свое место»	«Разговор о том, где работают мамы и папы»	«Разговор о профессиях»	Почему родители ходят на работу?	Все работы хороши
Октябрь	Трудовые поручения	Привлечение детей к помощи воспитателю	Убираем игрушки	Труд в уголке природы	Помоги накрыть на стол	Уборка на участке
Ноябрь	Наблюдение за трудом взрослых	Наблюдение за трудом няни	Наблюдение за трудом дворника	Наблюдение за трудом дворника	Наблюдение за трудом повара	Наблюдение за трудом медсестры
	Дидактические игры		«Кто что делает?»	Чудесный мешочек «Кому что нужно для работы»	Чудесный мешочек «Кому что нужно для работы»	Лото «Профессии»

Декабрь	Экскурсия	Кто работает в нашей группе?	Кто работает в детском саду?	Кто работает в детском саду?	Кто работает в магазине?	Кто работает в больнице?
Январь	Игровые обучающие ситуации	«Помоги кукле Кате накрыть на стол»	«Вымоем посуду»	«Купаем кукол»	«Покажем малышам, как ухаживать за растениями»	«Покажем малышам, как ухаживать за растениями»
Февраль	Встреча с людьми и интересными профессиями	«Защитники Отечества» Беседа, рассматривание сюжетных картинок, слушание солдатских песен, чтение стихотворений	«Защитники Отечества» рассматривание сюжетных картинок, слушание солдатских песен, чтение стихотворений, изготовление поделок для пап, дедушек.	«Защитники Отечества» рассматривание сюжетных картинок, слушание солдатских песен, чтение стихотворений, изготовление поделок для пап, дедушек.	«Защитники Отечества» рассматривание сюжетных картинок, слушание солдатских песен, чтение стихотворений, изготовление поделок для пап, дедушек.	«Защитники Отечества» рассматривание сюжетных картинок, слушание солдатских песен, чтение стихотворений, изготовление поделок для пап, дедушек.
Март	Рассматривание альбомов	«Кем работают наши мамы»	«Профессии моей семьи»	«Профессии моей семьи»	«Профессии моей семьи»	«Профессии моей семьи»
Апрель	Просмотр мультфильмов, развивающих видео	«Три кота» - сборник серий о профессиях	«Три кота» - сборник серий о профессиях	«Уроки бабушки Совы»	«Уроки бабушки Совы»	«Уроки бабушки Совы»
Май	Тематические мероприятия	Музыкальное развлечение «День труда»	Музыкальное развлечение «День труда»	Музыкальное развлечение «День труда»	Музыкальное развлечение «День труда»	Музыкальное развлечение «День труда»
	Чтение художественной литературы: С. Михалков «А что у вас?», Джанни Родари «Чем пахнут ремесла?», Э. Успенский «25 профессий Маши Филипенко», В. Маяковский «Кем Быть?», И. Крылов «Стрекоза и муравей», К. Чуковский «Айболит», «Федорино горе», русские народные сказки «Крошечка-Хаврошечка», «Двенадцать месяцев», Ю. Тувим «Всё для всех»					
Июнь	Сюжетно-ролевые	«Семья» сюжет «Уборка на	«Магазин»	«Ферма»	Туристическое агентство	Туристическое агентство

	е игры	кухне»			о	
Июль	Трудовые поручения	Полив цветника	Кормление птиц	Уборка в песочнице	Уборка на участке	Уборка на участке
Август	Продуктивная деятельность	Создание альбома «Профессии моей семьи»	Создание альбома «Профессии моей семьи»	Создание альбома «Профессии моей семьи»	Создание альбома «Профессии моей семьи»	Создание альбома «Профессии моей семьи»

Модуль «Патриотическое воспитание»

Срок проведения	Ранний возраст	Младший возраст	Средний возраст	Старший возраст	Подготовительный возраст
Сентябрь	Сюжетно – ролевая игра «Моя семья»	Сюжетно – ролевая игра «Моя семья»	Сюжетно – ролевая игра «Моя семья»	Сюжетно – ролевая игра «Моя семья»	Сюжетно – ролевая игра «Моя семья»
Октябрь	Дидактическая игра «Мой дом»	Дидактическая игра «Мой адрес»	Дидактическая игра «Мой адрес»	Виртуальная экскурсия в краеведческий музей	Игра-путешествие по родному городу «Город, в котором я живу»
Ноябрь	Мой город – Нефтекумск Народные игры, фольклор Животные, птицы Ставропольского края, Костюмы народов Ставропольского края, Кухня народов Ставропольского края	Мой город – Нефтекумск Народные игры, фольклор Животные, птицы Ставропольского края, Костюмы народов Ставропольского края, Кухня народов Ставропольского края»	Мой город – Нефтекумск Народные игры, фольклор Животные, птицы Ставропольского края, Костюмы народов Ставропольского края, Кухня народов Ставропольского края	Мой город – Нефтекумск Народные игры, фольклор Животные, птицы Ставропольского края, Костюмы народов Ставропольского края, Кухня народов Ставропольского края	Мой город – Нефтекумск Народные игры, фольклор Животные, птицы Ставропольского края, Костюмы народов Ставропольского края, Кухня народов Ставропольского края
	Оформление экспозиции фотографий «День матери»	«Моя Родина – Россия» Оформление экспозиции фотографий «День матери»	«Моя Родина – Россия» Оформление экспозиции фотографий «День матери»	«Моя Родина – Россия» «Сердце матери лучше солнца греет»	«Моя Родина – Россия», «Сердце матери лучше солнца греет»

Декабрь	Оформление уголка группы на тему «В гостях у бабушки Арины»	«Как жили наши предки» Посещение «избы» (виртуальный музей на сайте ДОУ)	«Как жили наши предки» Посещение «избы» (виртуальный музей на сайте ДОУ)	«Как жили наши предки» Посещение «избы» (виртуальный музей на сайте ДОУ)	«Как жили наши предки» Посещение «избы» (виртуальный музей на сайте ДОУ)
	Народные игры, фольклор	«Праздники на Руси» Народные игры, фольклор	«Культура и традиции русского народа» «Праздники на Руси» Народные игры, фольклор	«Культура и традиции русского народа» «Праздники на Руси» Народные игры, фольклор	«Культура и традиции русского народа» «Праздники на Руси» Народные игры, фольклор
Январь	Фотоотчет о проведенных новогодних праздников.	Фотоотчет о проведенных новогодних праздников.	Фотоотчет о проведенных новогодних праздников.	Фотоотчет о проведенных новогодних праздников.	Фотоотчет о проведенных новогодних праздников.
	Театрализованное представление для детей «Русские народные сказки»	Театрализованное представление для детей «Русские народные сказки»	Театрализованное представление для детей «Русские народные сказки»	Театрализованное представление для детей «Русские народные сказки»	Театрализованное представление для детей «Русские народные сказки»
Февраль	Сюжетно – ролевая игра «Наш любимый детский сад»	«Народы нашей страны» Дидактическая игра «Народы России»	«Народы нашей страны» Дидактическая игра «Народы России»	«Мир вокруг нас» Беседа о разных странах и их жителях. Дидактические игры: «Кто в какой стране живет», «Иностранец».	«Мир вокруг нас» Беседа о разных странах и их жителях. Дидактические игры: «Кто в какой стране живет»
	Праздник «Мы – солдаты» стихи, слушание песен, игры.	Праздник «Будем в армии служить...» стихи, песни, фотографии	Праздник «Будем в армии служить...» стихи, песни, игры	Праздник «Наша Армия родная» стихи, песни, игры	Праздник «Наша Армия родная» стихи, песни, игры
Март	«Я для милой мамочки...» Стихи, песни Праздник 8 Марта	«Наши мамы и бабушки» Изготовление подарков для мам и бабушек Праздник 8 Марта	«Наши мамы и бабушки» Изготовление подарков для мам и бабушек Праздник 8 Марта	«Мамочка любимая» Изготовление подарков для мам и бабушек Праздник 8 Марта	«Мамочка любимая» Изготовление подарков для мам и бабушек Праздник 8 Марта

Апрель	«День космонавтики» »Просмотр альбома	«День космонавтики» Просмотр альбома	«День космонавтики» »Просмотр альбома	«День космонавтики» Просмотр альбома	«День космонавтики» Просмотр альбома
Май	-----	«Их подвигом гордятся внуки» Рассказ воспитателя о подвигах детей - героев	«Их подвигом гордятся внуки» Рассказ воспитателя о подвигах детей - героев	Праздник «Фронтовики, наденьте ордена!» «Их подвигом гордятся внуки» Рассказ воспитателя о подвигах детей - героев «Люди, прославившие Россию»	Праздник «Фронтовики, наденьте ордена!» «Их подвигом гордятся внуки» Рассказ воспитателя о подвигах детей - героев «Люди, прославившие Россию»
Июнь	Праздник ко дню защиты детей «Лето красное зовет!»	Праздник ко дню защиты детей «Лето красное зовет!»	Праздник ко дню защиты детей «Лето красное зовет!»	Праздник ко дню защиты детей «Лето красное зовет!»	Праздник ко дню защиты детей «Лето красное зовет!»
Июль	Праздник «Мама, папа, Я – наша дружная семья»	Праздник «Мама, папа, Я – наша дружная семья»	Праздник «День семьи»	Праздник «День семьи»	Праздник «День семьи»
Август	Спортивное развлечение «День флага России»	Спортивное развлечение «День флага России»	Спортивное развлечение «День флага России»	Спортивное развлечение «День флага России»	Спортивное развлечение «День флага России»
Модуль «Конкурсное движение»					
Срок проведения	Ранний возраст	Младший возраст	Средний возраст	Старший возраст	Подготовительный возраст
Сентябрь	конкурс «Как я провел лето»	конкурс «Как я провел лето»	конкурс «Как я провел лето»	конкурс «Как я провел лето»	конкурс «Как я провел лето»
Октябрь	Конкурс детского творчества (создание цветочных композиций) «Осень, милая шурши...»	Конкурс детского творчества (создание цветочных композиций) «Осень, милая шурши...»	Конкурс детского творчества (создание цветочных композиций) «Осень, милая шурши...»	Конкурс детского творчества (создание цветочных композиций) «Осень, милая шурши...»	Конкурс детского творчества (создание цветочных композиций) «Осень, милая шурши...»
Ноябрь		Конкурс чтецов «Разукрасим мир стихами»	Конкурс чтецов «Разукрасим мир стихами»	Конкурс «Умники и умницы»	Конкурс «Умники и умницы»

Декабрь	Конкурс на лучшую новогоднюю поделку «Мастерская Деда Мороза»	Конкурс на лучшую новогоднюю поделку «Мастерская Деда Мороза»	Конкурс на лучшую новогоднюю поделку «Мастерская Деда Мороза»	Конкурс на лучшую новогоднюю поделку «Мастерская Деда Мороза»	Конкурс на лучшую новогоднюю поделку «Мастерская Деда Мороза»
Январь	Фестиваль конструирования	Фестиваль конструирования	Фестиваль конструирования	Конкурс детского творчества «Вдохновение-Зима»	Конкурс детского творчества «Вдохновение-Зима»
Февраль	Конкурс детских рисунков «Папа может всё!»	Конкурс детских рисунков «Папа может всё!»	Конкурс детских рисунков «Папа может всё!»	Конкурс детских рисунков «Папа может всё!»	Конкурс детских рисунков «Папа может всё!»
Март	Конкурс рисунков «Законы дорог – уважай!»	Конкурс рисунков «Законы дорог – уважай!»	Конкурс рисунков «Законы дорог – уважай!»	Конкурс рисунков «Законы дорог – уважай!»	Конкурс рисунков «Законы дорог – уважай!»
Апрель	Конкурс детского рисунка «Звездное небо»	Конкурс детского рисунка «Звездное небо»	Конкурс детского рисунка «Звездное небо»	Конкурс детского рисунка «Звездное небо»	Конкурс детского рисунка «Звездное небо»
Май	«День Победы»	«Этих дней не смолкнет слава!»	«Этих дней не смолкнет слава!»	«Этих дней не смолкнет слава!»	«Этих дней не смолкнет слава!»
Июнь	Конкурс рисунков на асфальте «Разноцветные ладошки»	Конкурс рисунков на асфальте «Разноцветные ладошки»	Конкурс рисунков на асфальте «Разноцветные ладошки»	Конкурс рисунков на асфальте «Разноцветные ладошки»	Конкурс рисунков на асфальте «Разноцветные ладошки»
Июль	Фестиваль народной песни	Фестиваль народной песни	Фестиваль народной песни	Фестиваль народной песни	Фестиваль народной песни
Август	Участие в конкурсе ко Дню города «Нефтекумск - мой любимый город»	Участие в конкурсе ко Дню города «Нефтекумск - мой любимый город»	Участие в конкурсе ко Дню города «Нефтекумск - мой любимый город»	Участие в конкурсе ко Дню города «Нефтекумск - мой любимый город»	Участие в конкурсе ко Дню города «Нефтекумск - мой любимый город»

Модуль «Экологическое воспитание»

Срок проведения	Ранний возраст	Младший возраст	Средний возраст	Старший возраст	Подготовительный возраст
Сентябрь	Беседа «Птицы Ставропольского края»	Беседа «Птицы Ставропольского края»	Беседа «Птицы Ставропольского края»	Беседа «Птицы Ставропольского края»	Беседа «Птицы Ставропольского края»

	Сезонные выставки творческих работ «Что нам осень принесла?», «Урожай у нас хорош», «Зимняя мастерская Деда Мороза», «Весенняя капель», «Прилетели птицы», «Удивительные насекомые»				
Октябрь	Беседа «Растения Ставропольского края»	Беседа «Растения Ставропольского края»	Беседа «Растения Ставропольского края»	Беседа «Растения Ставропольского края»	Беседа «Растения Ставропольского края»
	Дидактические игры: «Чем я могу помочь...», «Что было бы, если бы», «Хорошо-плохо»				
Ноябрь	Беседа «Животные Ставропольского края»	Беседа «Животные Ставропольского края»	Беседа «Животные Ставропольского края»	Беседа «Животные Ставропольского края»	Беседа «Животные Ставропольского края»
	Беседа «Братья наши меньшие», Театрализованное представление «Как муравьишка домой спешил»				
Декабрь	Досуг «Праздник новогодней елки для кукол»	Занятие «Украсим елку снегом»	Изготовление кормушек и для птиц	Изготовление кормушки для птиц	Изготовление кормушки для птиц
	Чтение экологических сказок о воде: История одной Капли (грустная сказка о воде), Как Тучка была в пустыне (сказка о месте, где нет воды), Сила Дождя и Дружбы (сказка оживительной силе воды), История Маленького Лягушонка (добрая сказка о круговороте воды в природе), Все живое нуждается в воде (Экологическая сказка), Сказка о воде, самом чудесном чуде на Земле (Экологическая сказка).				
Январь	Наблюдение «Кто прилетает на кормушку?»	Акция «Покорми птиц»	Акция «Покорми птиц»	Акция «Покорми птиц»	Акция «Покорми птиц»
Февраль	Чтение сказок: История одной Елочки (Экологическая сказка), Сказка о маленьком кедре (Экологическая сказка).				
Март	Беседа «Что такое лес»	Беседа «Берегите лес»	Беседа «Берегите лес»	Беседа «Опасности в лесу»	Беседа «Что в лесу делать нельзя и почему?»
	Чтение художественной литературы: Е.И. Чарушин «Никитаохотник», Почему у земли платье зеленое А. Лопатина, Кто землю украшает А. Лопатина, Могучая травинка М. Скребцова				
	Изготовление листовок «Берегите воду!» (22 марта Всемирный день воды)				
Апрель	Беседа «Прилетели птицы»	Дидактическая игра «Кто живет в лесу?»	Акция «Каждую соринку – в корзинку!»	Акция «Каждую соринку – в корзинку!»	Акция «Каждую соринку – в корзинку!»
	Акции «Посади дерево», тематическое занятие «День Земли» Беседа «Как беречь природу?»				

Май	Консультации в родительском уголке «Как научить ребенка беречь природу»	Цикл наблюдений за цветущими растениями на территории детского сада.	Цикл наблюдений за цветущими растениями на территории детского сада.	Цикл наблюдений за цветущими растениями на территории детского сада.	Цикл наблюдений за цветущими растениями на территории детского сада.
	Чтение экологических сказок о мусоре: Зайчик и Медвежонок (<i>Экологическая сказка</i>), Маша и Медведь (<i>Экологическая сказка</i>), Нет места мусору (<i>Экологическая сказка</i>), Сказка про хламище-окаянище (<i>Экологическая сказка</i>).				
Июнь	Беседа «Забавные одуванчики»	Экологооздоровительный праздник. Развлечения на темы «Зоопарк», «Наш огород», «Домашние животные»	Экологооздоровительный праздник. Развлечения на темы «Зоопарк», «Наш огород», «Домашние животные»	Экологооздоровительный праздник. Развлечения на темы «Зоопарк», «Наш огород», «Домашние животные» и др	Экологооздоровительный праздник. Развлечения на темы «Зоопарк», «Наш огород», «Домашние животные» и др
	Участие в семейном флэшмобе «Зеленое лето»				
Июль	Участие в проекте «Эколята - дошколята»	Участие в проекте «Эколята - дошколята»	Участие в проекте «Эколята - дошколята»	Участие в проекте «Эколята - дошколята»	Участие в проекте «Эколята - дошколята»
Август	Праздник Дня защиты окружающей среды «Бесценная и всем необходимая вода»	Праздник Дня защиты окружающей среды «Бесценная и всем необходимая вода»	Сбор листьев с деревьев и кустарников, изготовление гербария.	Сбор листьев с деревьев и кустарников, изготовление гербария.	Сбор листьев с деревьев и кустарников, изготовление гербария.
Модуль «Основы здорового образа жизни»					
Срок проведения	Ранний возраст	Младший возраст	Средний возраст	Старший возраст	Подготовительный возраст
Сентябрь	Игровая ситуация «Научим Мишку умываться»	Игровая ситуация «В гостях у Мойдодыра»	Игровая ситуация «Как привести себя в порядок»	Сюжетно-ролевая игра «Аптека»	Сюжетно ролевая игра «Больница», сюжет «У стоматолога»
Октябрь	Подвижная игра «Воробышки и автомобиль»	Подвижная игра «Красный, желтый, зеленый»	Подвижная игра «Красный, желтый, зеленый»	Подвижная игра «Цветные автомобили»	Подвижная игра «Цветные автомобили»

Ноябрь	Спортивное развлечение по плану	Спортивное развлечение по плану	Спортивное развлечение по плану	Спортивное развлечение по плану	Спортивное развлечение по плану
	Дидактическая игра «Оденем куклу на прогулку»	Дидактическая игра «Кому что нужно?»	Дидактическая игра «Покажи правильно»	Дидактическая игра «Если кто-то заболел»	Дидактическая игра «Назови вид спорта»
Декабрь	Экскурсия в медицинский кабинет	Экскурсия в медицинский кабинет	Экскурсия в медицинский кабинет	Экскурсия в медицинский кабинет	Экскурсия в медицинский кабинет
	Чтение художественной литературы: К. Чуковский «Доктор Айболит», Е. Шкловский «Как лечили мишку», Т. Волгина «Два друга»				
Январь	Проектная деятельность «Огород на подоконнике»	Проектная деятельность «Огород на подоконнике»	Проектная деятельность «Огород на подоконнике»	Проектная деятельность «Огород на подоконнике»	Проектная деятельность «Огород на подоконнике»
	Чтение художественной литературы: русская народная сказка «Волк и семеро козлят», А. Толстой «Буратино», С. Маршак «Сказка о глупом мышонке», К. Чуковский «Котауси и Мауси»				
Февраль	Загадки об овощах и фруктах	Беседа «Овощи и фрукты – полезные для здоровья продукты»	Дидактическая игра «Овощи и фрукты»	Дидактическая игра «Овощи - фрукты»	Дидактическая игра «Овощи - фрукты»
	Просмотр мультфильмов Смешарики «Азбука здоровья» серия «Правильное питание»				
Март	Беседа «Сигналы светофора»	Беседа «Сигналы светофора»	Рассматривание ситуаций на макете «Перекресток»	Рассматривание ситуаций на макете «Перекресток»	Рассматривание ситуаций на макете «Перекресток»
	Чтение художественной литературы: С. Маршак «Кошкин дом», Г. Цыферов «Жил был на свете слоненок», Л. Толстой «Пожарные собаки», С. Михалков «Дядя Степа», Е. Хоринская «Спичка - невеличка»				
Апрель	День Здоровья	День Здоровья	День Здоровья	День Здоровья Экскурсия на стадион	День Здоровья Экскурсия на стадион
Май	Просмотр кукольного спектакля «Незнайка на улицах города»	Просмотр кукольного спектакля «Незнайка на улицах города»	Просмотр мультфильма «Смешарики», «Азбука безопасности»	Викторина «Правила дорожные детям знать положено»	Викторина «Правила дорожные детям знать положено»
	Чтение художественной литературы Г. Георгиев «Светофор», А. Северный «Светофор», О. Тарутин «Переход», С. Михалков «Дядя Степа милиционер»				
Июнь	Спортивный праздник «Здравствуй, лето!»				

	Консультация для родителей «Лето прекрасное и опасное»	Дидактическая игра «Что где растёт?»	Дидактическая игра «Съедобное - несъедобное»	Беседа «Как вести себя на природе?»	Беседа «Ядовитые растения»
Июль	Летняя школа безопасности и «Защита от солнца»	Летняя школа безопасности «Осторожно, насекомые!»	Летняя школа безопасности и «Осторожно, насекомые!»	Летняя школа безопасности «Безопасность на воде»	
	Просмотр мультфильмов Смешарики на воде, Спасик и его команда		Конкурс рисунков «Школа светофорных наук»		
Август	Летняя школа безопасности «Безопасность на дороге»	Экскурсия к перекрёстку		Экскурсия к перекрёстку	
Модуль «Техническая направленность»					
Срок проведения	Старший возраст		Подготовительный возраст		
Сентябрь	Знакомство с конструкторами LEGO, организация рабочего места. Техника безопасности		Знакомство с конструкторами LEGO, организация рабочего места. Техника безопасности		
Октябрь	«Конструирование по замыслу» LEGO		«Конструирование по замыслу» LEGO		
Ноябрь	«Я и моя мама» Моделирование фигур людей		«Я и моя мама» Моделирование фигур людей		
Декабрь	«Животные в зоопарке»		«Животные в зоопарке»		
Январь	«Дом, в котором мы живем...»		«Дом, в котором мы живем...»		
Февраль	«Построим фургон для доставки одежды и обуви в магазины»		«Построим фургон для доставки одежды и обуви в магазины»		
Март	«Просмотр видео презентации «Роботы в жизни человека»		«Просмотр видео презентации «Роботы в жизни человека»		
Апрель	«Ветряные мельницы»		«Ветряные мельницы»		
Май	«Конструирование по замыслу»		Коллективная работа «Манина на пульте управления»		
Июнь	«Ветровая электростанция»		«Ветровая электростанция»		
Июль	Коллективная работа «Водопад»		Коллективная работа «Водопад»		
Август	Изготовление моделей для съёмки мультфильма LEGO		Изготовление моделей для съёмки мультфильма LEGO		

Все мероприятия проводятся с учётом особенностей Программы, а также возрастных, физиологических и психоэмоциональных особенностей обучающихся.

IV. ДОПОЛНИТЕЛЬНЫЙ РАЗДЕЛ ПРОГРАММЫ

Основная образовательная программа дошкольного образования МБДОУд/с № 5 «Тополек» (далее – Программа) разработана в соответствии с ФГОС дошкольного образования и с учетом Федеральной образовательной программы дошкольного образования (далее – Федеральная программа).

Реализация Программы предусматривает взаимодействие с разными субъектами образовательных отношений, осуществляется с учётом принципов ДО, зафиксированных во ФГОС ДО.

Программа является основой для преемственности уровней дошкольного и начального общего образования.

Цель Программы - разностороннее развитие ребёнка в период дошкольного детства с учётом возрастных и индивидуальных особенностей на основе духовно-нравственных ценностей российского народа, исторических и национально-культурных традиций.

4.1. Возрастные и иные категории детей, в том числе категории детей с ОВЗ

В ДОО функционируют 6 групп с предельной наполняемостью 145 детей.

- 6 групп общеразвивающей направленности
- 5 групп дошкольного возраста
- 1 группа раннего возраста

Наполняемость в группах соответствуют требованиям СанПиН 2.4.-20.

№	Возрастная группа	Кол-во групп
Общеразвивающая направленность		6
1.	Группа раннего возраста (возраст 2-3 лет)	1
2.	Младшая группа (возраст 3 – 4 года)	2
4.	Средняя группа (возраст 4 – 5 лет)	1
5.	Старшая группа (возраст 5 – 6 лет)	1
6.	Подготовительная группа (возраст 6 – 7; 7-8 лет)	1
Итого:		6 групп

Ссылка на федеральную основную программу дошкольного образования;

<http://publication.pravo.gov.ru/Document/View/0001202212280044?index=2>

Характеристика взаимодействия педагогического коллектива с семьями детей

Главными целями взаимодействия педагогического коллектива ДОО с семьями обучающихся дошкольного возраста являются:

обеспечение психолого-педагогической поддержки семьи и повышение компетентности родителей (законных представителей) в вопросах образования, охраны и укрепления здоровья детей младенческого, раннего и дошкольного возрастов;

обеспечение единства подходов к воспитанию и обучению детей в условиях ДОО и семьи; повышение воспитательного потенциала семьи.

Эта деятельность *дополняет, поддерживает и тактично направляет воспитательные действия родителей* (законных представителей) детей младенческого, раннего и дошкольного возрастов.

Формы информационного взаимодействия педагогического коллектива с родителями по основным образовательным областям.

Физическое развитие

Ознакомление с критериями оценки здоровья детей с целью обеспечения смысловой однозначности информации.

Персонализация передачи информации о здоровье каждого ребенка, реализуемой разнообразными средствами.

Проведение «Дня здоровья» и физкультурных праздников с родителями.

Создание специальных стендов.

Познавательное и речевое развитие

Ознакомление с основными показателями речевого развития детей (звуковая культура речи, фонетическая, грамматическая, лексическая сторона речи, связная речь).

Индивидуальное обсуждение результатов обследования познавательного и речевого развития детей при личной встрече с педагогом, логопедом.

Привлечение к проведению работы в семье по расширению кругозора детей посредством чтения по рекомендованным спискам произведений художественной литературы и участия в праздниках.

Просмотр видео- и прослушивание аудиоматериалов связанных с познавательным и речевым развитием детей.

Социально - коммуникативное развитие

Ознакомление с основными показателями социально - коммуникативного развития детей (игровое взаимодействие детей и общение, взаимодействие детей на занятиях, усвоение социальных норм и правил).

Индивидуальное обсуждение результатов обследования социально - коммуникативного развития детей при их личной встрече с педагогом.

Художественно - эстетическое развитие

Использование стендов, стеллажей для демонстрации работ по рисованию и лепке с последующим индивидуальным комментированием результатов детской деятельности.

Демонстрация фотоматериалов с изображением результатов конструирования детей из различных материалов с последующим индивидуальным комментированием результатов детской деятельности.

Организация поквартальных выставок детских работ по свободной (самостоятельной) деятельности.

Участие в творческих Интернет - конкурсах.

Педагоги представляют общую (т.е. предназначенную коллективу родителей в целом) и индивидуальную (касающуюся родителей каждого конкретного ребенка) информацию для родителей. Общая включает в себя информацию о режиме работы дошкольного учреждения, планируемых мероприятиях, содержании нормативно- правовых, программно-методических материалов и др. Индивидуальная представляет собой данные, полученные педагогами в результате обследования ребенка в соответствии с требованиями, сформулированными в части основной общеобразовательной программы, и является конфиденциальной.

Виды предоставления общей информации:

единый и групповой стенды;

плакаты различной тематики (противопожарная, санитарная, гигиеническая и др.); памятки, буклеты;

стеллажи для демонстрации детских работ по лепке и небольших конструкций;

Виды предоставления индивидуальной информации: специальные тетради с печатной основой; портфолио;

Аудиовизуальные способы передачи информации предоставляются в следующих формах; просмотр видео- и прослушивание аудиоматериалов связанных с познавательным и речевым развитием детей;

документальные видеофильмы с записью занятий, праздников и других воспитательно - образовательных мероприятий;

В устной словесной форме передача общей информации осуществляется: на родительских собраниях, встречах, «круглых столах» и пр.;

при проведении открытых занятий и совместных праздников;

при ежедневных непосредственных контактах педагогов с родителями;

при проведении неформальных бесед о детях или запланированных встреч с родителями;

при общении по телефону.

